










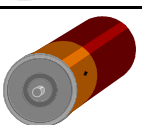








Was?	Wo?	Wann?
Hauskehricht  <p>Hausabfälle, die nicht speziell entsorgt werden können. Küchenabfälle kompostieren.</p>	<p>Sammeltour Containerstandort Waldhaus Containerstandorte (Aussenbezirke)</p>	<p>Mittwoch: Bereitstellung ab 07.00 Uhr jederzeit (Abfuhr jeden Mittwoch) jederzeit (Abfuhr jeden 3. Mittwoch)</p>
Sperrgut  <p>Möbel etc.</p>	<p>Sperrgutabfuhr</p>	<p>1 mal jährlich gemäss Publikation im Anzeiger (Ende Oktober). Kleineres Sperrgut kann mit entsprechenden Sperrgutmarken versehen der ordentlichen Abfuhr übergeben werden.</p>
Organische Küchenabfälle Gartenabfälle  <p>Küchenabfälle</p>	<p>Hauskompost, Gemeinschaftskompost</p>	<p>Beratung und Auskunft: Kompostberaterin: Frau Susanne Schütz, vord. Birnbaum, 3436 Zollbrück Tel. 034 496 71 48</p>
Grünabfälle  <p>Gartenabfälle, Rasenschnitt, Laub (keine Küchenabfälle)</p>	<p>Hauskompost oder Sammelstelle Emmenschachen</p>	<p>Annahmezeiten Sammelstelle Emmenschachen, Lützelflüh Samstag: 15. April - 30. November 17.00 - 18.00 Uhr Mittwoch: 15. April - 14. Sept. 19.00 - 20.00 Uhr 15. Sept. - 30. Nov. 17.00 - 18.00 Uhr</p>
Äste  <p>Äste und Baumschnitte bis Ø 10 cm. Schnüre und Drähte entfernen. Lose deponieren.</p>	<p>Sammelstelle Emmenschachen, Lützelflüh</p>	<p>Sommer: wie Grünabfälle Winter: 01. Dezember - 14. April Samstag, 16.00 - 17.00 Uhr</p>
Glas  <p>Nur Flaschenglas Metall-, Plastikteile und Kork entfernen. Nach Glasfarbe trennen (kein Flachglas)</p>	<p>Glassammelcontainer: Lützelflüh: Parkplatz Emmenschachen + Landi Ramsei: Bahnhofplatz Grünenmatt: Bahnhofplatz</p>	<p>An Werktagen von 08.00 - 20.00 Uhr</p>
Büchsen aus Weissblech  <p>Dose ausspülen, Papier entfernen, Boden heraustrennen, dann Dose flachtreten oder bei Weissblechcontainer Dosenpresse benützen</p>	<p>Weissblechcontainer: Lützelflüh: Parkplatz Emmenschachen Ramsei: Bahnhofplatz Grünenmatt: Bahnhofplatz</p>	<p>An Werktagen von 08.00 - 20.00 Uhr</p>
Aluminium  <p>Getränkedosen, Lebensmittelröhren, Tiernahrungsschalen, etc. (Alu-Signet beachten)</p>	<p>Weissblechcontainer: Lützelflüh: Parkplatz Emmenschachen Ramsei: Bahnhofplatz Grünenmatt: Bahnhofplatz</p>	<p>An Werktagen von 08.00 - 20.00 Uhr</p>
Altpapier  <p>Gebündelt bereitstellen KEIN Karton, KEINE Kuverts</p>	<p>Sammlung durch die Schulen</p>	<p>Daten werden durch Flugblatt bekanntgegeben</p>
Karton  <p>Sauberer, gebündelter Karton ohne Plastikbestandteile; keine Waschmittelverpackungen, Getränkebeutel, etc.</p>	<p>Parkplatz Emmenschachen, Mitgeben mit Altmittel- und Kartonsammlung</p>	<p>Parkplatz Emmenschachen: 3 mal jährlich gemäss Publikation im Anzeiger (Januar, April, Oktober) Altmittel- und Kartonsammlung: 1 mal jährlich gemäss Publikation im Anzeiger (April)</p>
Leuchtstoff- röhren  <p>Leuchtstoffröhren, Entladungslampen und Sparlampen enthalten giftige Schwermetalle</p>	<p>Zurückgeben an Verkaufsstellen</p>	<p>Ladenöffnungszeiten</p>
Batterien  <p>Enthalten giftige Schwermetalle. Nicht dem Hauskehricht mitgeben!</p>	<p>Zurückgeben an Verkaufsstellen</p>	<p>Ladenöffnungszeiten</p>
Textilien, Schuhe  <p>Noch tragbare, saubere Kleider Schuhe: Jedes Paar zusammengebunden</p>	<p>Sondersammlungen oder Sammelcontainer: Lützelflüh: Parkplatz Emmenschachen, LANDI Ramsei: Bahnhofplatz Grünenmatt: Bahnhofplatz</p>	<p>Sondersammlungen: Säcke werden durch die Post verteilt, die Sammelkarten sind auf den Säcken aufgedruckt. Sammelcontainer: An Werktagen von 08.00 - 20.00 Uhr</p>
Altöl  <p>Haushaltöle, Motoren- und Maschinenöle</p>	<p>Sammelstelle Gemeinde-Werkhof, Mühlegasse, Lützelflüh</p>	<p>An Werktagen von 08.00 - 20.00 Uhr</p>
Altmittel, Autobatterien, Autopneus, Karton, Kühlgeräte, Elektronikgeräte, Skis, Velos  <p>Sämtliche Altmittel, Kühlgeräte, Herde, Boiler, Waschmaschinen, Büro- und Unterhaltungselektronik, Heizkessel, etc. Autobatterien, Pneus, Karton (keine Waschmittelverpackungen etc.)</p>	<p>Sammlung durch Gemeinde oder zurückgeben an Verkaufsstellen</p>	<p>1 mal jährlich gemäss Publikation im Anzeiger (April) oder gemäss Ladenöffnungszeiten</p>
Bauschutt  <p>Steine, Erde, Scherben, Flachglas</p>	<p>Emme Kies + Beton AG Pfaffenboden, 3452 Grünenmatt Tel. 034 431 18 80 oder Hebag AG, 3513 Bigenthal, per Adr. Fr. Blaser AG, Hasle-Rüegsau Tel. 034 460 33 37</p>	<p>nach Vereinbarung</p>
Sonderabfälle  <p>Medikamente, Farbstoffe, Chemikalien, Putz- und Lösungsmittel, Fotochemie, Benzin, Sprit, Petrol etc.</p>	<p>Zurückgeben an Verkaufsstellen</p>	<p>Ladenöffnungszeiten</p>
Tierkörper  <p>Kleintiere Grossvieh</p>	<p>Reg. Tierkörpersammelstelle ARA, Wintersei, Rüegsauschachen GZM Lyss</p>	<p>Mo - Fr 09.00 - 11.00 Uhr Notfall-Tel. 034 460 30 11 wird abgeholt, Tel. 032 387 47 87</p>