













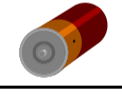







# Abfall-Merkblatt 2022

für Privathaushalte der Gemeinde Lützelflüh

Auskunft der Gemeinde: Tel. 034 460 16 40

weitere Informationen auf [www.luetzelflueh.ch](http://www.luetzelflueh.ch) → Verwaltung → Abfallwirtschaft

**BITTE AUFBEWAHREN**

Was?	Wo?	Wann?
<b>Hauskehricht</b> 	Hausabfälle, die nicht speziell entsorgt werden können. (Küchenabfälle kompostieren)	Sammeltour Mittwoch: Bereitstellung am Abholtag ab 07.00 Uhr
		Containerstandort Waldhaus jederzeit (Abfuhr jeden Mittwoch)
		Containerstandorte Aussenbezirke jederzeit (Abfuhr jeden 2. Mittwoch)
<b>Sperrgut</b> 	Möbel etc.	Hauskehrichtabfuhr Sperrgut kann mit entsprechenden Sperrgutmarken versehen der ordentlichen Abfuhr übergeben werden. Maximalmasse: 1.50 x 0.50 x 0.50 m / 50 kg
<b>Organische Küchenabfälle Gartenabfälle</b> 	Küchenabfälle (keine Grünabfälle und Äste)	Hauskompost oder Gemeinschaftskompost Ramsei An Werktagen von 08.00 - 20.00 Uhr
<b>Grünsammelstelle</b> 	Gartenabfälle, Rasenschnitt, Laub (keine Küchenabfälle und Neophyten) Äste und Baumschnitte bis Ø 10 cm. Schnüre und Drähte entfernen. Lose deponieren	Hauskompost oder Sammelstelle Emmenschachen, Lützelflüh Tag / Datum / Uhrzeit: Mittwoch / 06.04. - 14.09. / 19.00 - 20.00 Uhr Mittwoch / 21.09. - 30.11. / 17.00 - 18.00 Uhr Jeden Samstag jeweils 16.00 - 17.00 Uhr
<b>Wald- und Schacheputzete</b> 	Putzaktion zur Säuberung der Wälder und Strassenränder	Besammlung beim Parkplatz Emmenschachen, Einsatz im gesamten Gemeindegebiet Samstag, 26.03.2022, 09.00 - 11.30 Uhr
<b>Glas</b> 	Nur Flaschenglas Metall-, Plastikteile und Kork entfernen (Nach Glasfarbe trennen. Blau, rot oder undefinierbar gefärbtes Glas ins Grünglas / kein Flachglas)	Glassammelcontainer: <b>Lützelflüh:</b> Parkplatz Emmenschachen + Parkplatz BLS (Parkettstrasse) <b>Ramsei:</b> Bahnhofplatz <b>Grünenmatt:</b> Bahnhofplatz An Werktagen von 08.00 - 20.00 Uhr
<b>Büchsen aus Weissblech</b> 	Dose ausspülen, Papier entfernen, Boden heraustrennen, dann Dose flachtreten oder bei Weissblechcontainer Dosenpresse benutzen	Weissblechcontainer: <b>Lützelflüh:</b> Parkplatz Emmenschachen + Parkplatz BLS (Parkettstrasse) <b>Ramsei:</b> Bahnhofplatz <b>Grünenmatt:</b> Bahnhofplatz An Werktagen von 08.00 - 20.00 Uhr
<b>Aluminium</b> 	Getränkedosen, Lebensmitteltuben, Tiernahrungsschalen, etc. (Alu-Signet beachten)	Weissblechcontainer: <b>Lützelflüh:</b> Parkplatz Emmenschachen + Parkplatz BLS (Parkettstrasse) <b>Ramsei:</b> Bahnhofplatz <b>Grünenmatt:</b> Bahnhofplatz An Werktagen von 08.00 - 20.00 Uhr
<b>Kaffeekapseln aus Aluminium</b> 	Kaffeekapseln, Office Pads (Nespresso Kapseln, Jacobs Kapseln usw.)	<b>Lützelflüh:</b> Parkplatz Emmenschachen <b>Grünenmatt:</b> Bahnhofplatz An Werktagen von 08.00 - 20.00 Uhr
<b>Altpapier</b> 	Gebündelt bereitstellen KEIN Karton, KEINE Couverts	Sammlung durch die Schulen (Vorgängig wird jeweils ein Flugblatt den Haushaltungen zugestellt) - Dienstag, 10.05.2022 - Dienstag, 22.11.2022
<b>Karton</b> 	Sauberer, gebündelter Karton ohne Plastikbestandteile (keine Waschmittelverpackungen, Getränkebeutel, etc.)	Parkplatz Emmenschachen Sammlung im April zusätzlich in Oberried, Lauterbach, Ranflüh, Egg und Grünenmatt - Mittwoch, 19.01.2022, 15.30 - 17.30 Uhr - Dienstag 19. bis Samstag 23.04.2022, jeweils 09.00 - 11.00 Uhr (beachten Sie die Publikation im Anzeiger betr. Standorte!) - Mittwoch, 19.10.2022, 15.30 - 17.30 Uhr
<b>Leuchtstoffröhren</b> 	Leuchtstoffröhren, Entladungslampen und Sparlampen enthalten giftige Schwermetalle	Zurückgeben an Verkaufsstellen Ladenöffnungszeiten
<b>Batterien</b> 	Enthalten giftige Schwermetalle. Nicht dem Hauskehricht mitgeben!	Zurückgeben an Verkaufsstellen Ladenöffnungszeiten
<b>Plastikflaschen</b> 	Leere Plastikflaschen von Milchprodukten, Seifen, Reinigungsmitteln, Duschmitteln, Lotionen, Essig, Öl, Pflanzendünger, etc. (keine PET-Getränkeflaschen)	Sammelbehälter bei Grossverteiler (z. B. Coop, Rüegeauschachen und Migros, Hasle) Ladenöffnungszeiten
<b>Textilien, Schuhe</b> 	Noch tragbare, saubere Kleider Schuhe: Jedes Paar zusammengebunden	Sammelcontainer: <b>Lützelflüh:</b> Parkplatz Emmenschachen + Parkplatz BLS (Parkettstrasse), Bahnhof, Coop und Fuhrer + Dubach AG <b>Ramsei:</b> Bahnhofplatz <b>Grünenmatt:</b> Bahnhofplatz Container: An Werktagen von 08.00 - 20.00 Uhr Sondersammlungen: Die Sammelorganisationen verzichten zukünftig auf die Strassensammlungen mit den per Post zugestellten Säcken.
<b>Altöl</b> 	Haushaltöle, Motoren- und Maschinenöle	Sammelstelle Gemeinde-Werkhof, Mühlegasse, Lützelflüh An Werktagen von 08.00 - 20.00 Uhr
<b>Altmetall, Autobatterien, Autopneus, Kühlgeräte, Elektronikgeräte, Skis, Velos</b> 	Sämtliche Altmetalle, Kühlgeräte, Herde, Boiler, Waschmaschinen, Unterhaltungs- und Büroelektronik, Heizkessel, Autobatterien, Pneus, etc.	Sammlung durch Gemeinde (Parkplatz Emmenschachen) Sammlung im April zusätzlich in Oberried, Lauterbach, Ranflüh, Egg und Grünenmatt) oder zurückgeben an Verkaufsstellen - Dienstag 19. bis Samstag 23.04.2022, jeweils 09.00 - 11.00 Uhr (beachten Sie die Publikation im Anzeiger betr. Standorte!) - Mittwoch, 19.10.2022, 15.30 - 17.30 Uhr
<b>Bauschutt</b> 	Steine, Erde, Scherben, Flachglas	Emme Kies + Beton AG, Pfaffenboden, Grünenmatt, Tel. 034 431 18 80 oder Fr. Blaser AG, Dicki 200, Hasle-Rüegsau, Tel. 034 460 14 14 nach Vereinbarung
<b>Sonderabfälle</b> 	Medikamente, Farbreste, Chemikalien, Putz- und Lösungsmittel, Fotochemie, Benzin, Sprit, Petrol etc.	Zurückgeben an Verkaufsstellen oder am Sammeltag beim Parkplatz Emmenschachen Mittwoch, 19.10.2022, 15.30 - 17.30 Uhr
<b>Tierkörper</b> 	Kleintiere Grossvieh	Reg. Tierkörpersammelstelle ARA, Wintersei, Rüegeauschachen GZM Lyss Mo - Fr 09.00 - 11.00 Uhr Notfall-Tel. 034 460 30 11 wird abgeholt, Tel. 032 387 47 87