

# Einwohnergemeinde Lützelflüh

## Jahresrechnung 2025

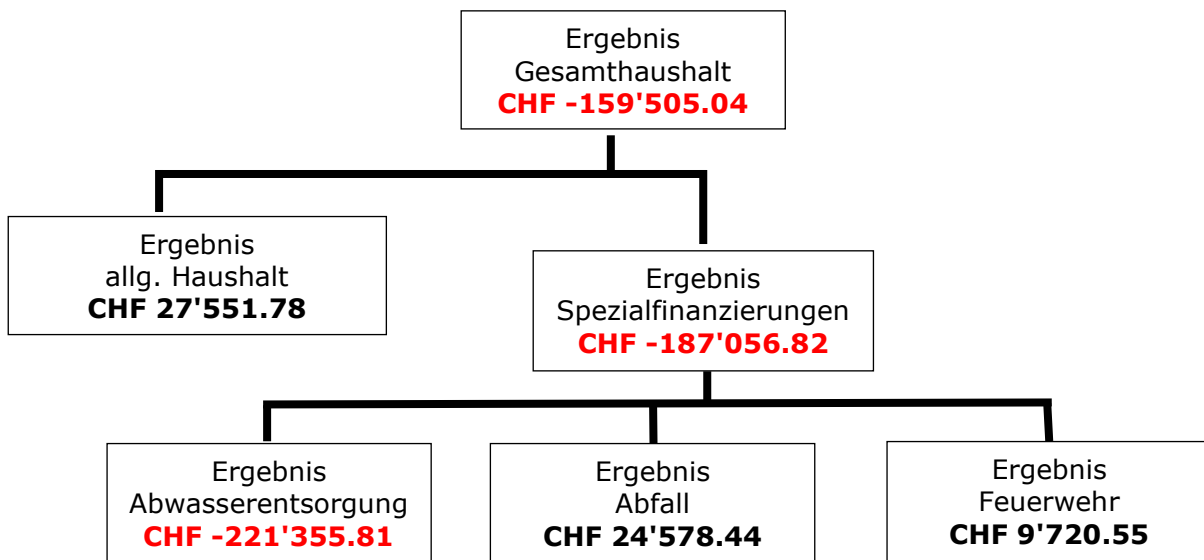
Nach HRM2

# Inhaltsverzeichnis

|  |          |
|--|----------|
| Das Wichtigste in Kürze.....                                   | 4        |
| Detailinformationen (Pflichtteil gemäss Art. 30 FHDV) .....    | 5 - 38   |
| Zusatzinformationen .....                                      | 39 - 52  |
| Detaillierte Jahresrechnung.....                               | 53 - 119 |
| <br>   |          |
| 0 Auf einen Blick .....  | 4        |
| 1 Berichterstattung.....                                       | 5        |
| 1.1 Bericht.....   | 5        |
| 1.1.1 Erfolgsrechnung.....                                     | 5        |
| 1.1.2 Spezialfinanzierungen .....                              | 8        |
| 1.1.3 Übrige Spezialfinanzierungen mit Gemeindereglement ..... | 8        |
| 1.1.4 Investitionsrechnung .....                               | 9        |
| 1.1.5 Bilanz .....   | 9        |
| 1.1.6 Nachkredite.....   | 9        |
| 1.2 Spezialfinanzierungen.....                                 | 9        |
| 2 Eckdaten .....   | 10       |
| 2.1 Übersicht .....  | 10       |
| 2.2 Selbstfinanzierung / Finanzierungsergebnis .....           | 11       |
| 2.3 Gestufte Erfolgsausweise .....                             | 12       |
| 2.3.1 Gesamter Haushalt.....                                   | 12       |
| 2.3.2 Allgemeiner Haushalt.....                                | 13       |
| 2.3.3 Abwasserentsorgung .....                                 | 14       |
| 2.3.4 Abfall.....  | 15       |
| 2.3.5 Feuerwehr.....   | 16       |
| 2.3.6 Feuerwehr Brandis .....                                  | 17       |
| 3 Bilanz.....  | 18       |
| 4 Funktionen.....  | 19       |
| 4.1 Erfolgsrechnung.....                                       | 19       |
| 4.1.1 Kommentar .....  | 20       |
| 4.2 Investitionsrechnung .....                                 | 25       |
| 5 Sachgruppen .....  | 26       |
| 5.1 Erfolgsrechnung.....                                       | 26       |
| 5.2 Investitionsrechnung .....                                 | 27       |
| 6 Geldflussrechnung .....                                      | 28       |
| 7 Finanzkennzahlen .....                                       | 30       |
| 7.1 Gesamthaushalt.....  | 30       |
| 7.2 Allgemeiner Haushalt .....                                 | 31       |

|  |    |
|--|----|
| 7.3 Spezialfinanzierung Abwasserentsorgung .....                                     | 32 |
| 7.4 Spezialfinanzierung Abfall .....   | 32 |
| 7.5 Spezialfinanzierung Feuerwehr .....  | 33 |
| 8 Antrag der Exekutive.....  | 34 |
| 9 Bestätigungsbericht .....  | 35 |
| 10 Genehmigung der Jahresrechnung .....  | 37 |
| 11 Anhang.....   | 38 |
| 11.1 Regelwerk .....   | 38 |
| 11.1.1 Angewendetes Regelwerk.....   | 38 |
| 11.1.2 Bewertung Finanzvermögen.....   | 38 |
| 11.1.3 Bewertung Verwaltungsvermögen .....   | 39 |
| 11.1.4 Aktivierungsgrenzen .....   | 39 |
| 11.1.5 Bestehendes Verwaltungsvermögen.....  | 39 |
| 11.2 Grundlagen der Jahresrechnung.....  | 39 |
| 11.3 Eigenkapitalnachweis.....   | 40 |
| 11.4 Rückstellungsspiegel .....  | 41 |
| 11.5 Beteiligungsspiegel.....  | 42 |
| 11.6 Gewährleistungsspiegel.....   | 43 |
| 11.7 Anlagespiegel .....   | 44 |
| 11.8 Kreditkontrolle .....   | 47 |
| 11.8.1 Verpflichtungskredite für Investitionen.....                                  | 47 |
| 11.8.2 Nachkredite .....   | 50 |
| 11.9 Weitere massgebende Angaben .....   | 51 |
| 11.9.1 Werterhaltungskosten und Einlage in die SF Werterhalt Abwasserentsorgung..... | 51 |
| 12 Details zur Rechnung.....   | 52 |

## 0 Auf einen Blick



### Erfolgsrechnung Gesamthaushalt

Der Gesamthaushalt schliesst mit einem Aufwandüberschuss von CHF 159'505.04 ab. Gegenüber dem Budget 2025 entspricht dies einer Besserstellung von CHF 643'154.96.

### Erfolgsrechnung allgemeiner Haushalt

Der allgemeine Haushalt schliesst mit einem Ertragsüberschuss von CHF 27'551.78. Budgetiert war ein Aufwandüberschuss von CHF 680'265.00. Die Besserstellung beträgt CHF 707'816.78 und ist zurückzuführen auf:

#### Mehrerträge

|  |     |            |
|--|-----|------------|
| Teilungen nat. Personen Einkommen zu Gunsten | CHF | 184'324.60 |
| Quellensteuern                               | CHF | 73'878.90  |
| Sonderveranlagungen                          | CHF | 126'682.65 |

#### Minderaufwände

|  |     |            |
|--|-----|------------|
| Gemeindeanteil Lehrergehälter Prim.                    | CHF | 72'952.25  |
| Entschädigung Lehrergehälter an andere Gemeinden Prim. | CHF | 139'275.20 |
| Gemeindeanteil Lehrergehälter Sekundarstufe            | CHF | 139'032.50 |
| Gemeindeanteil Lastenausgleich Ergänzungsleistung      | CHF | 100'923.00 |
| Lastenausgleich Sozialhilfe                            | CHF | 160'735.95 |

#### Mehraufwände

|   |     |            |
|---|-----|------------|
| Entschädigung Lehrergehälter an andere Gemeinden Sek. | CHF | 82'990.55  |
| Einlagen in finanzpolitische Reserven                 | CHF | 267'893.37 |

#### Mindererträge

|   |     |            |
|---|-----|------------|
| Einkommenssteuern                                 | CHF | 348'491.05 |
| Teilungen natürliche Personen Einkommen zu Lasten | CHF | 162'376.90 |
| Gewinnsteuern                                     | CHF | 134'092.10 |

#### Abschreibungen

Die ordentlichen Abschreibungen fallen gegenüber dem Budget CHF 83'683.95 tiefer aus, da noch nicht alle Projekte ausgeführt werden konnten.

# 1 Berichterstattung

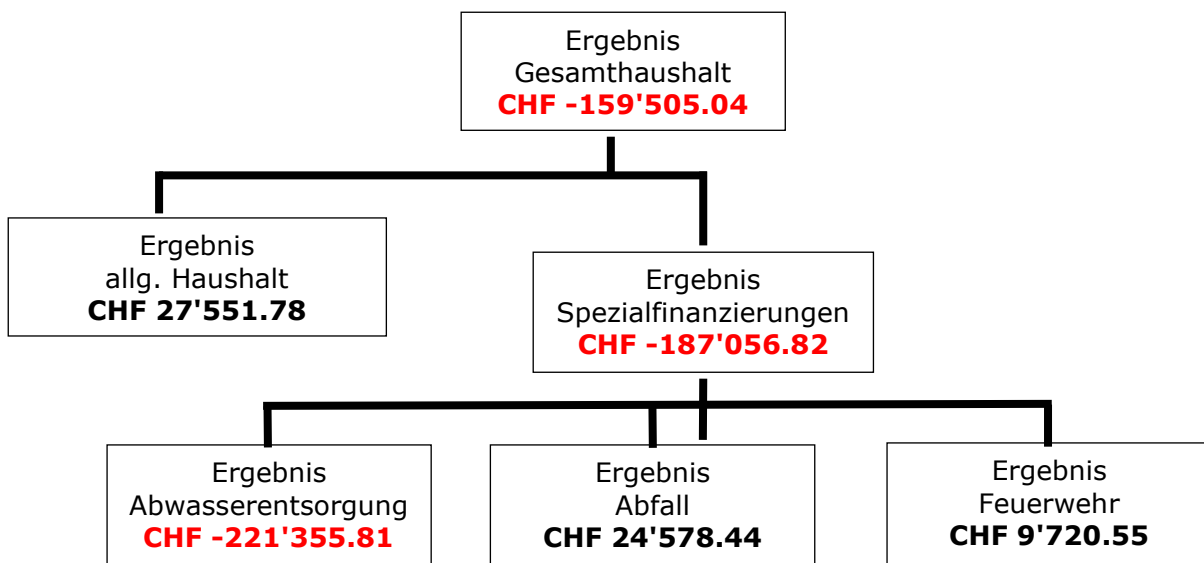
## 1.1 Bericht

### Allgemeines

Die Jahresrechnung 2025 wurde nach dem Rechnungslegungsmodell HRM2 gemäss Art. 70 Gemeindegesetz (GG, BSG 170.11) erstellt. Zum Einsatz gelangte die Software „Abacus“, betrieben von der Talus Informatik AG. Für die Rechnungsführung ist seit 1. Juni 2024 die Finanzverwalterin Daniela Schenk zuständig.

### Ergebnisse

Nach HRM2 muss das Ergebnis des Gesamthaushaltes von der Gemeindeversammlung genehmigt werden.



### 1.1.1 Erfolgsrechnung

#### Erfolgsrechnung Gesamthaushalt

Der Gesamthaushalt schliesst mit einem Aufwandüberschuss von CHF 159'505.04 ab. Gegenüber dem Budget 2025 entspricht dies einer Besserstellung von CHF 643'154.96.

#### Erfolgsrechnung allgemeiner Haushalt

Der allgemeine Haushalt schliesst mit einem Ertragsüberschuss von CHF 27'551.78. Budgetiert war ein Aufwandüberschuss von CHF 680'265.00. Die Besserstellung beträgt CHF 707'816.78 und ist zurückzuführen auf:

#### Mehrerträge

|  |     |            |
|--|-----|------------|
| Teilungen nat. Personen Einkommen zu Gunsten | CHF | 184'324.60 |
| Quellensteuern                               | CHF | 73'878.90  |
| Sonderveranlagungen                          | CHF | 126'682.65 |

#### Minderaufwände

|  |     |            |
|--|-----|------------|
| Gemeindeanteil Lehrergehälter Prim.                    | CHF | 72'952.25  |
| Entschädigung Lehrergehälter an andere Gemeinden Prim. | CHF | 139'275.20 |
| Gemeindeanteil Lehrergehälter Sekundarstufe            | CHF | 139'032.50 |
| Gemeindeanteil Lastenausgleich Ergänzungsleistung      | CHF | 100'923.00 |
| Lastenausgleich Sozialhilfe                            | CHF | 160'735.95 |

#### Mehraufwände

|   |     |            |
|---|-----|------------|
| Entschädigung Lehrergehälter an andere Gemeinden Sek. | CHF | 82'990.55  |
| Einlagen in finanzpolitische Reserven                 | CHF | 267'893.37 |

## Mindererträge

|   |     |            |
|---|-----|------------|
| Einkommenssteuern                                 | CHF | 348'491.05 |
| Teilungen natürliche Personen Einkommen zu Lasten | CHF | 162'376.90 |
| Gewinnsteuern                                     | CHF | 134'092.10 |

Die nachfolgenden Kommentare beziehen sich auf den Gesamthaushalt.

## Personalaufwand

Beim Personalaufwand gibt es im Vergleich zum Budget keine grösseren Abweichungen.

## Sachaufwand

Der tiefere Sachaufwand ist auf tiefere Lehrmittelkosten in der Sek., Ver- und Entsorgungskosten VV, Dienstleistungen Dritter, Dienstleistungen und Honorare, AVAG sowie Informatik-Nutzungsaufwand und Exkursionen, Schulreisen und Lager zurückzuführen. Im Gegenzug dazu sind die Dienstleistungen und Honorare, Grünabfälle sowie der Unterhalt Hochbauten, Gebäude höher.

## Abschreibungen

Die ordentlichen Abschreibungen fallen gegenüber dem Budget CHF 83'683.95 tiefer aus, da noch nicht alle Projekte ausgeführt werden konnten.

Systembedingte zusätzliche Abschreibungen (Art. 84 GV) müssen vorgenommen werden, wenn der allgemeine Haushalt einen Ertragsüberschuss ausweist und die ordentlichen Abschreibungen kleiner sind als die Nettoinvestitionen.

Für das Jahr 2025 müssen zusätzlichen Abschreibungen im Betrag von CHF 267'893.37 vorgenommen werden.

|  | <b>Rechnung 2025</b> | <b>Budget 2025</b>  | <b>Rechnung 2024</b> |
|--|----------------------|---------------------|----------------------|
| <b>33 Abschreibungen Verwaltungsverm.</b>      | <b>1'146'976.05</b>  | <b>1'230'660.00</b> | <b>1'115'768.45</b>  |
| <b>330 Sachanlagen VV</b>                      | <b>1'102'740.80</b>  | <b>1'172'130.00</b> | <b>1'057'319.45</b>  |
| 3300 Planm. Abschreibungen Sachanlagen         | 1'102'740.80         | 1'172'130.00        | 1'027'313.80         |
| 3301 Ausserplanm. Abschreibungen Sachanl.      |                      |                     | 30'005.65            |
| <b>332 Abschreibungen immaterielle Anl.</b>    | <b>44'235.25</b>     | <b>58'530.00</b>    | <b>58'449.00</b>     |
| 3320 Planm. Abschreibungen immat. Anlagen      | 44'235.25            | 58'530.00           | 58'449.00            |
| <b>366 Abschreibungen Investitionsbeiträge</b> | <b>20'153.00</b>     | <b>25'300.00</b>    | <b>20'153.00</b>     |
| 3660 Planm. Abschreibungen Investitionsbeitr.  | 20'153.00            | 25'300.00           | 20'153.00            |
| <b>38 Ausserordentlicher Aufwand</b>           | <b>462'198.22</b>    | <b>162'400.00</b>   | <b>156'868.50</b>    |
| <b>389 Einlagen in das Eigenkapital</b>        | <b>462'198.22</b>    | <b>162'400.00</b>   | <b>156'868.50</b>    |
| 3893 Einlagen in Vorfinanzierungen des EK      | 194'304.85           | 162'400.00          | 156'868.50           |
| 3894 Einlagen in finanzpolitische Reserven     | 267'893.37           |                     |                      |
| 3896 Einlagen in Neubewertungsreserven         |                      |                     |                      |

## Finanzaufwand

Der Finanzaufwand fällt gegenüber dem Budget CHF 9'546.00 höher aus. Grund ist der höhere Vergütungszins für die Steuern.

## Transferaufwand

Der Transferaufwand fällt gegenüber dem Budget CHF 629'965.37 tiefer aus. Die Gemeindeanteile der Lehrergehälter, der Lastenausgleich Sozialhilfe, Die Entschädigung der Lehrergehaltskosten an andere Gemeinden und der Gemeindeanteil Lastenausgleich Ergänzungsleistungen sind tiefer ausgefallen.

## Fiskalertrag

Der Fiskalertrag fällt CHF 272'067.70 höher aus.

Der Mehrertrag ist auf die Steuerteilungen der natürlichen Person zu unseren Gunsten, die Quellensteuern und den Sonderveranlagungen zurückzuführen. Dafür sind die Einkommenssteuern natürlicher Personen, die Steuerteilungen der natürlichen Person zu unseren Lasten und die Gewinnsteuern tiefer ausgefallen.

|   | <b>Rechnung 2025</b> | <b>Budget 2025</b>   | <b>Rechnung 2024</b> |
|---|----------------------|----------------------|----------------------|
| <b>40 Fiskalertrag</b>                    | <b>10'611'117.70</b> | <b>10'339'050.00</b> | <b>10'510'192.65</b> |
| <b>400 Direkte Steuern nat. Personen</b>  | <b>8'371'396.70</b>  | <b>8'629'000.00</b>  | <b>8'505'919.85</b>  |
| 4000 Einkommenssteuern nat. Person        | 7'462'101.50         | 7'796'500.00         | 7'614'469.75         |
| 4001 Vermögenssteuern natürliche Personen | 773'243.85           | 770'500.00           | 811'084.35           |
| 4002 Quellensteuern natürliche Personen   | 136'051.35           | 62'000.00            | 80'365.75            |
| <b>401 Direkte Steuern jur. Personen</b>  | <b>403'780.20</b>    | <b>522'450.00</b>    | <b>918'935.45</b>    |
| 4010 Gewinnsteuern juristische Personen   | 401'196.95           | 520'000.00           | 915'972.05           |
| 4011 Kapitalsteuern juristische Personen  | 2'583.25             | 2'450.00             | 2'963.40             |
| <b>402 Übrige direkte Steuern</b>         | <b>1'816'490.80</b>  | <b>1'167'100.00</b>  | <b>1'065'257.35</b>  |
| 4021 Grundsteuern                         | 658'355.60           | 670'000.00           | 660'325.75           |
| 4022 Vermögensgewinnsteuern               | 1'056'976.50         | 470'000.00           | 382'022.70           |
| 4024 Erbschafts- und Schenkungssteuern    | 79'615.75            | 10'000.00            | 10'077.35            |
| 4029 Eingang abgeschriebene Steuern       | 21'542.95            | 17'100.00            | 12'831.55            |
| <b>403 Besitz- und Aufwandsteuern</b>     | <b>19'450.00</b>     | <b>20'500.00</b>     | <b>20'080.00</b>     |
| 4033 Hundesteuer                          | 19'450.00            | 20'500.00            | 20'080.00            |

## Entgelte

Die Entgelte fallen gegenüber dem Budget CHF 128'452.63 höher aus. Dies ist zurückzuführen auf mehr Feuerwehrpflicht-Ersatzabgaben, Eintritte Freibad und Einzahlungen für den Grabunterhaltunterhalt, Verbrauchsgebühren Abwasser und Zahlungen aus Verlustscheinen (Übrige Entgelte). Dafür waren die Grundgebühren des Abwassers tiefer.

## Transferertrag

Der Transferauftrag ist CHF 75'496.70 tiefer als budgetiert. Die Entschädigungen vom Kanton, die Schulgelder von anderen Gemeinden und die Beiträge von Gemeinden und Gemeindeverbänden sind tiefer.

Der Ertrag aus dem Finanzausgleich beträgt CHF 2'074'558.00 und ist um CHF 14'358.00 höher als im Budget.

## 1.1.2 Spezialfinanzierungen

### SF Wasserversorgung

Die Wasserversorgung wurde per 1. Januar 2024 an die Wasserversorgung Brandis AG übergeben. Die Übertragung des Eigenkapitals ist noch nicht vollständig erfolgt und ist im Konto 20090.07 ausgewiesen.

### SF Abwasserentsorgung

Die Abwasserentsorgung (Funktion 7201) schliesst mit einem Aufwandüberschuss von CHF 221'355.81 ab. Budgetiert war ein Aufwandüberschuss von CHF 103'760.00. Die Schlechterstellung beträgt CHF 117'595.81 und ist auf Anpassungsbuchungen bei der Einlage in die Spezialfinanzierung Werterhalt zurückzuführen. Da der Rechnungsausgleich einen 3-Jahres-Wert der Gebühreneinnahmen beträgt, wurde auf die Anrechnung der Anschlussgebühren an die Einlage in den Werterhalt verzichtet.

Das Eigenkapital (Rechnungsausgleich) der SF Abwasserentsorgung beträgt CHF 1'509'019.17 (Kto. 29002.20). Der Bestand des Werterhalts beläuft sich auf CHF 8'368'043.50 (Kto. 29302.20). Der Bestand des Werterhalts ARAME beläuft sich auf CHF 1'063'588.13 (Kto. 29302.21).

### SF Abfall

Die Abfallentsorgung (Funktion 7301) schliesst mit einem Ertragsüberschuss von CHF 24'578.44 ab. Budgetiert war ein Ertragsüberschuss von CHF 7'450.00. Die Besserstellung beträgt CHF 17'128.44 und ist auf tiefere Kosten bei der Entsorgung der AVAG, den Papiersammlungen und der Abfuhrkosten zurückzuführen.

Das Eigenkapital (Rechnungsausgleich) der SF Abfallentsorgung beträgt CHF 417'703.84 (Kto. 29003.30).

### SF Mehrwertabgaben

Das Eigenkapital der SF Mehrwertabgaben beträgt CHF 392'446.90 (Kto. 29007.01). Diese Spezialfinanzierung wurde aufgrund des Verkaufes von Bauland erstellt.

## 1.1.3 Übrige Spezialfinanzierungen mit Gemeindereglement

### SF Feuerwehr

Die Feuerwehr Lützelflüh (Funktion 1500) schliesst mit einem Ertragsüberschuss von CHF 9'720.55 ab. Budgetiert war ein Aufwandüberschuss von CHF 26'085.00. Die Besserstellung beträgt CHF 35'805.55 und ist auf Mehreinnahmen bei den Feuerwehrpflicht-Ersatzabgaben und dem besseren Abschluss der Feuerwehr Brandis zurückzuführen.

Das Eigenkapital (Rechnungsausgleich) der SF Feuerwehr beträgt CHF 472'597.36 (Kto. 29000.01).

### SF WE Feuerwehr Brandis

Der Bestand des Werterhalts beläuft sich auf CHF 1'302'139.45 (Kto. 29305.01).

### SF Grabunterhalt

Mit der Einlage in die Spezialfinanzierung von CHF 43'936.35 und der Entnahme von CHF 13'254.70 erhöht sich der Bestand auf CHF 388'020.10 (Kto. 29300.02)

### SF Liegenschaften FV

Mit der Einlage in die Spezialfinanzierung von CHF 31'768.50 und der Entnahme des Liegenschaftsunterhalts aus der Funktion 9630 von CHF 6'883.60 erhöht sich der Bestand auf CHF 399'400.23 (Kto. 29300.04).

### SF Forst

Mit der Entnahme der Holzerei aus dem Konto 8200 von CHF 2'142.00 reduziert sich der Bestand auf CHF 24'658.95 (Kto. 29300.06).

### 1.1.4 Investitionsrechnung

Es wurden Nettoinvestitionen von CHF 1'599'216.12 getätigt. Budgetiert waren Nettoinvestitionen von CHF 3'443'000.00. Die Nettoinvestitionen fallen gegenüber dem Budget CHF 1'843'783.88 tiefer aus, dies aufgrund verschiedenen nicht realisierten, verschobenen oder verzögerten Projekten. Zum Beispiel:

- Schiessanlage Ranflüh; Altlastsanierung CHF 250'000.00
- Kindergartenzentrum Rain, Neubau CHF 465'000.00
- Primarschule Lützelflüh, PV-Anlage mit ZEV CHF 420'000.00
- MEZWAN; Heizungsersatz CHF 400'000.00

### 1.1.5 Bilanz

Die Bilanzsumme beträgt per Ende Jahr CHF 25'175'342.34 (Vorjahr CHF 24'081'579.66).

#### Finanzvermögen

Das Finanzvermögen beläuft sich auf CHF 12'699'274.39 (Vorjahr CHF 12'037'598.78). Gegenüber dem Vorjahr entspricht dies einer Zunahme von CHF 661'675.61.

#### Verwaltungsvermögen

Das Verwaltungsvermögen beträgt per 31.12.2025 CHF 12'476'067.95 (Vorjahr CHF 12'043'980.88). Die Zunahme beträgt CHF 432'087.07.

#### Fremdkapital

Das Fremdkapital beträgt per 31.12.2025 CHF 2'100'527.86 (Vorjahr CHF 2'019'775.56). Die Zunahme beträgt CHF 80'752.30.

#### Eigenkapital

Das Eigenkapital (Sachgruppe 29) beträgt per 31.12.2025 CHF 23'074'814.48 (Vorjahr CHF 22'061'804.10). Die Zunahme beträgt CHF 1'013'010.38. Der Bilanzüberschuss (Sachgruppe 299) beläuft sich auf CHF 6'488'885.57 (Vorjahr CHF 6'461'333.79). Die Zunahme von CHF 27'551.78 entspricht dem Jahresgewinn. Die finanzpolitische Reserve verzeichnet eine Zunahme von CHF 267'893.37 und beläuft sich auf CHF 1'605'802.78.

### 1.1.6 Nachkredite

Total: CHF 1'321'794.42

davon:

gebunden CHF 1'226'540.72

GR Kompetenz CHF 95'253.70

zu beschliessen CHF 0.00

## 1.2 Spezialfinanzierungen

|                              | Rechnung 2025      | Budget 2025        | Rechnung 2024    |
|------------------------------|--------------------|--------------------|------------------|
| <b>SF Abwasserentsorgung</b> |                    |                    |                  |
| <b>Erfolg</b>                | <b>-221'355.81</b> | <b>-103'760.00</b> | <b>66'608.43</b> |
| Verwaltungsvermögen          | 1'342'154.05       |                    | 1'140'291.40     |
| Bestand Werterhalt           | 9'431'631.63       |                    | 9'004'770.53     |
| Bestand SF                   | 1'509'019.17       |                    | 1'730'374.98     |

|                            | Rechnung 2025    | Budget 2025     | Rechnung 2024    |
|----------------------------|------------------|-----------------|------------------|
| <b>SF Abfallentsorgung</b> |                  |                 |                  |
| <b>Erfolg</b>              | <b>24'578.44</b> | <b>7'450.00</b> | <b>33'466.16</b> |
| Verwaltungsvermögen        | 1'644.00         |                 | 3'287.00         |
| Bestand SF                 | 417'703.84       |                 | 393'125.40       |

|                     | Rechnung 2025   | Budget 2025       | Rechnung 2024     |
|---------------------|-----------------|-------------------|-------------------|
| <b>SF Feuerwehr</b> |                 |                   |                   |
| <b>Erfolg</b>       | <b>9'720.55</b> | <b>-26'085.00</b> | <b>-16'200.60</b> |
| Verwaltungsvermögen | 0.00            |                   | 0.00              |
| Bestand Werterhalt  | 0.00            |                   | 0.00              |
| Bestand SF          | 472'597.36      |                   | 462'876.81        |

|                                | Rechnung 2025 | Budget 2025 | Rechnung 2024 |
|--------------------------------|---------------|-------------|---------------|
| <b>SF WE Feuerwehr Brandis</b> |               |             |               |
| <b>Erfolg</b>                  | <b>0.00</b>   | <b>0.00</b> | <b>0.00</b>   |
| Verwaltungsvermögen            | 158'174.00    |             | 194'200.00    |
| Bestand Werterhalt             | 1'302'139.45  |             | 1'219'565.45  |

## 2 Eckdaten

### 2.1 Übersicht

|   | Rechnung 2025      | Budget 2025        |
|---|--------------------|--------------------|
| <b>Jahresergebnis ER Gesamthaushalt</b>           | <b>-159'505.04</b> | <b>-802'660.00</b> |
| <b>Jahresergebnis ER Allgemeiner Haushalt</b>     | <b>27'551.78</b>   | <b>-680'265.00</b> |
| <b>Jahresergebnis Spezialfinanzierungen</b>       | <b>-187'056.82</b> | <b>-122'395.00</b> |
| Steuerertrag natürliche Personen                  | 8'371'396.70       | 8'629'000.00       |
| Steuerertrag juristische Personen                 | 403'780.20         | 522'450.00         |
| Liegenschaftssteuer                               | 658'355.60         | 670'000.00         |
| Nettoinvestitionen                                | 1'599'216.12       | 3'443'000.00       |
|   |                    |                    |
|   | Rechnung 2025      | Rechnung 2024      |
| Bestand Finanzvermögen                            | 12'699'274.39      | 12'037'598.78      |
| Bestand Verwaltungsvermögen Gesamthaushalt        | 12'476'067.95      | 12'043'980.88      |
| Bestand Verwaltungsvermögen Allgemeiner Haushalt  | 10'974'095.90      | 10'706'202.53      |
| Bestand Verwaltungsvermögen Spezialfinanzierungen | 1'501'972.05       | 1'337'778.35       |
| Fremdkapital                                      | 2'100'527.86       | 2'019'775.56       |
| Eigenkapital                                      | 23'074'814.48      | 22'061'804.10      |
| Reserven  | 1'605'802.78       | 1'337'909.41       |
| Bilanzüberschuss /-fehlbetrag                     | 6'488'885.57       | 6'461'333.79       |

## 2.2 Selbstfinanzierung / Finanzierungsergebnis

|      |  | Rechnung 2025       | Budget 2025         | Rechnung 2024        |
|------|--|---------------------|---------------------|----------------------|
| 90   | Ergebnis Gesamthaushalt                            | -159'505.04         | -122'395.00         | 573'899.02           |
| 33   | Abschreibung Verwaltungsvermögen                   | 1'146'976.05        | 1'230'660.00        | 1'115'768.45         |
| 35   | Einlagen in Fonds und Spezialfinanzierungen        | 943'218.50          | 403'700.00          | 363'325.20           |
| 45   | Entnahmen aus Fonds und Spezialfinanzierungen      | -123'910.50         | -60'200.00          | -189'384.20          |
| 364  | Wertberichtigung Darlehen Verwaltungsvermögen      |                     |                     |                      |
| 365  | Wertberichtigung Beteiligungen Verwaltungsvermögen |                     |                     |                      |
| 366  | Abschreibungen Investitionsbeiträge                | 20'153.00           | 25'300.00           | 20'153.00            |
| 389  | Einlagen in das Eigenkapital                       | 462'198.22          | 162'400.00          | 156'868.50           |
| 489  | Entnahmen aus dem Eigenkapital                     | -108'990.80         | -123'520.00         | -134'320.17          |
| 4490 | Aufwertung Verwaltungsvermögen                     |                     |                     |                      |
|      | <b>Selbstfinanzierung</b>                          | <b>2'180'139.43</b> | <b>1'515'945.00</b> | <b>1'906'309.80</b>  |
|      | Nettoinvestitionen                                 |                     |                     |                      |
| 6900 | Investitionsausgaben                               | 2'037'496.92        | 4'377'000.00        | 1'686'876.13         |
| 5900 | Investitionseinnahmen                              | 438'280.80          | 934'000.00          | 3'600'143.45         |
|      | <b>Nettoinvestitionen</b>                          | <b>1'599'216.12</b> | <b>3'443'000.00</b> | <b>-1'913'267.32</b> |
|      | Finanzierungsergebnis                              | 580'923.31          | -1'927'055.00       | 3'819'577.12         |

## 2.3 Gestufte Erfolgsausweise

### 2.3.1 Gesamter Haushalt

|   | Rechnung 2025        | Budget 2025          | Rechnung 2024        |
|---|----------------------|----------------------|----------------------|
| Betrieblicher Aufwand                             |                      |                      |                      |
| 30 Personalaufwand                                | 2'676'215.50         | 2'681'895.00         | 2'628'627.40         |
| 31 Sach- und übriger Betriebsaufwand              | 2'961'687.72         | 3'316'630.00         | 2'920'064.84         |
| 33 Abschreibungen Verwaltungsvermögen             | 1'146'976.05         | 1'230'660.00         | 1'115'768.45         |
| 35 Einlagen Fonds und Spezialfinanzierungen       | 943'218.50           | 403'700.00           | 363'325.20           |
| 36 Transferaufwand                                | 8'698'179.63         | 9'328'145.00         | 8'763'908.95         |
| 37 Durchlaufende Beiträge                         | 43'605.20            | 0.00                 | 0.00                 |
| <b>Betrieblicher Aufwand</b>                      | <b>16'469'882.60</b> | <b>16'961'030.00</b> | <b>15'791'694.84</b> |
| Betrieblicher Ertrag                              |                      |                      |                      |
| 40 Fiskalertrag                                   | 10'611'117.70        | 10'339'050.00        | 10'510'192.65        |
| 41 Regalien und Konzessionen                      | 172'455.55           | 180'000.00           | 169'057.45           |
| 42 Entgelte                                       | 1'856'412.63         | 1'727'960.00         | 1'708'896.90         |
| 43 Verschiedene Erträge                           | 0.00                 | 0.00                 | 0.00                 |
| 45 Entnahmen Fonds u. Spezialfinanzierungen       | 123'910.50           | 60'200.00            | 189'384.20           |
| 46 Transferertrag                                 | 3'619'303.30         | 3'694'800.00         | 3'640'129.10         |
| 47 Durchlaufende Beiträge                         | 43'605.20            | 0.00                 | 0.00                 |
| <b>Betrieblicher Ertrag</b>                       | <b>16'426'804.88</b> | <b>16'002'010.00</b> | <b>16'217'660.30</b> |
| <b>Ergebnis aus betrieblicher Tätigkeit</b>       | <b>-43'077.72</b>    | <b>-959'020.00</b>   | <b>425'965.46</b>    |
| Ergebnis aus Finanzierung                         |                      |                      |                      |
| 34 Finanzaufwand                                  | 56'466.00            | 46'920.00            | 113'015.65           |
| 44 Finanzertrag                                   | 293'246.10           | 242'160.00           | 283'497.54           |
| <b>Ergebnis aus Finanzierung</b>                  | <b>236'780.10</b>    | <b>195'240.00</b>    | <b>170'481.89</b>    |
| <b>Operatives Ergebnis</b>                        | <b>193'702.38</b>    | <b>-763'780.00</b>   | <b>596'447.35</b>    |
| Ausserordentliches Ergebnis                       |                      |                      |                      |
| 38 Ausserordentlicher Aufwand                     | 462'198.22           | 162'400.00           | 156'868.50           |
| 48 Ausserordentlicher Ertrag                      | 108'990.80           | 123'520.00           | 134'320.17           |
| <b>Ausserordentliches Ergebnis</b>                | <b>-353'207.42</b>   | <b>-38'880.00</b>    | <b>-22'548.33</b>    |
| <b>Gesamtergebnis Erfolgsrechnung</b>             | <b>-159'505.04</b>   | <b>-802'660.00</b>   | <b>573'899.02</b>    |
| ( + = Ertragsüberschuss / - = Aufwandüberschuss ) |                      |                      |                      |

## 2.3.2 Allgemeiner Haushalt

|  | Rechnung 2025        | Budget 2025          | Rechnung 2024        |
|--|----------------------|----------------------|----------------------|
| Betrieblicher Aufwand                            |                      |                      |                      |
| 30 Personalaufwand                               | 2'419'929.70         | 2'420'895.00         | 2'353'854.65         |
| 31 Sach- und übriger Betriebsaufwand             | 2'315'115.42         | 2'613'315.00         | 2'269'976.68         |
| 33 Abschreibungen Verwaltungsvermögen            | 1'099'656.25         | 1'172'310.00         | 1'067'270.45         |
| 35 Einlagen Fonds und Spezialfinanzierungen      | 392'446.90           | 0.00                 | 0.00                 |
| 36 Transferaufwand                               | 8'188'706.28         | 8'835'450.00         | 8'194'803.15         |
| 37 Durchlaufende Beiträge                        | 43'605.20            | 0.00                 | 0.00                 |
| <b>Betrieblicher Aufwand</b>                     | <b>14'459'459.75</b> | <b>15'041'970.00</b> | <b>13'885'904.93</b> |
| Betrieblicher Ertrag                             |                      |                      |                      |
| 40 Fiskalertrag                                  | 10'611'117.70        | 10'339'050.00        | 10'510'192.65        |
| 41 Regalien und Konzessionen                     | 172'455.55           | 180'000.00           | 169'057.45           |
| 42 Entgelte                                      | 655'255.35           | 535'160.00           | 493'237.70           |
| 43 Verschiedene Erträge                          | 0.00                 | 0.00                 | 0.00                 |
| 45 Entnahmen Fonds u. Spezialfinanzierungen      | 0.00                 | 0.00                 | 33'965.75            |
| 46 Transferertrag                                | 3'065'448.60         | 3'095'555.00         | 2'968'039.60         |
| 47 Durchlaufende Beiträge                        | 43'605.20            | 0.00                 | 0.00                 |
| <b>Betrieblicher Ertrag</b>                      | <b>14'547'882.40</b> | <b>14'149'765.00</b> | <b>14'174'493.15</b> |
| <b>Ergebnis aus betrieblicher Tätigkeit</b>      | <b>88'422.65</b>     | <b>-892'205.00</b>   | <b>288'588.22</b>    |
| 34 Finanzaufwand                                 | 56'466.00            | 46'920.00            | 113'015.65           |
| 44 Finanzertrag                                  | 266'228.55           | 217'910.00           | 257'127.79           |
| <b>Ergebnis aus Finanzierung</b>                 | <b>209'762.55</b>    | <b>170'990.00</b>    | <b>144'112.14</b>    |
| <b>Operatives Ergebnis</b>                       | <b>298'185.20</b>    | <b>-721'215.00</b>   | <b>432'700.36</b>    |
| 38 Ausserordentlicher Aufwand                    | 343'598.22           | 43'800.00            | 38'268.50            |
| 48 Ausserordentlicher Ertrag                     | 72'964.80            | 84'750.00            | 95'593.17            |
| <b>Ausserordentliches Ergebnis</b>               | <b>-270'633.42</b>   | <b>40'950.00</b>     | <b>57'324.67</b>     |
| <b>Gesamtergebnis Erfolgsrechnung</b>            | <b>27'551.78</b>     | <b>-680'265.00</b>   | <b>490'025.03</b>    |
| ( + = Ertragsüberschuss / - = Aufwandüberschuss) |                      |                      |                      |

### 2.3.3 Abwasserentsorgung

|  | Rechnung 2025      | Budget 2025        | Rechnung 2024     |
|--|--------------------|--------------------|-------------------|
| Betrieblicher Aufwand                            |                    |                    |                   |
| 30 Personalaufwand                               | 0.00               | 0.00               | 0.00              |
| 31 Sach- und übriger Betriebsaufwand             | 85'967.11          | 81'700.00          | 20'620.02         |
| 33 Abschreibungen Verwaltungsvermögen            | 9'650.80           | 17'930.00          | 8'127.00          |
| 35 Einlagen Fonds und Spezialfinanzierungen      | 550'771.60         | 403'700.00         | 363'325.20        |
| 36 Transferaufwand                               | 287'627.45         | 267'780.00         | 314'125.10        |
| 37 Durchlaufende Beiträge                        | 0.00               | 0.00               | 0.00              |
| <b>Betrieblicher Aufwand</b>                     | <b>934'016.96</b>  | <b>771'110.00</b>  | <b>706'197.32</b> |
| Betrieblicher Ertrag                             |                    |                    |                   |
| 40 Fiskalertrag                                  | 0.00               | 0.00               | 0.00              |
| 41 Regalien und Konzessionen                     | 0.00               | 0.00               | 0.00              |
| 42 Entgelte                                      | 566'475.40         | 585'000.00         | 595'419.45        |
| 43 Verschiedene Erträge                          | 0.00               | 0.00               | 0.00              |
| 45 Entnahmen Fonds u. Spezialfinanzierungen      | 123'910.50         | 60'200.00          | 155'418.45        |
| 46 Transferertrag                                | 0.00               | 0.00               | 0.00              |
| 47 Durchlaufende Beiträge                        | 0.00               | 0.00               | 0.00              |
| <b>Betrieblicher Ertrag</b>                      | <b>690'385.90</b>  | <b>645'200.00</b>  | <b>750'837.90</b> |
| <b>Ergebnis aus betrieblicher Tätigkeit</b>      | <b>-243'631.06</b> | <b>-125'910.00</b> | <b>44'640.58</b>  |
| 34 Finanzaufwand                                 | 0.00               | 0.00               | 0.00              |
| 44 Finanzertrag                                  | 22'275.25          | 22'150.00          | 21'967.85         |
| <b>Ergebnis aus Finanzierung</b>                 | <b>22'275.25</b>   | <b>22'150.00</b>   | <b>21'967.85</b>  |
| <b>Operatives Ergebnis</b>                       | <b>-221'355.81</b> | <b>-103'760.00</b> | <b>66'608.43</b>  |
| 38 Ausserordentlicher Aufwand                    | 0.00               | 0.00               | 0.00              |
| 48 Ausserordentlicher Ertrag                     | 0.00               | 0.00               | 0.00              |
| <b>Ausserordentliches Ergebnis</b>               | <b>0.00</b>        | <b>0.00</b>        | <b>0.00</b>       |
| <b>Gesamtergebnis Erfolgsrechnung</b>            | <b>-221'355.81</b> | <b>-103'760.00</b> | <b>66'608.43</b>  |
| ( + = Ertragsüberschuss / - = Aufwandüberschuss) |                    |                    |                   |

## 2.3.4 Abfall

|  | Rechnung 2025     | Budget 2025       | Rechnung 2024     |
|--|-------------------|-------------------|-------------------|
| Betrieblicher Aufwand                            |                   |                   |                   |
| 30 Personalaufwand                               | 0.00              | 0.00              | 0.00              |
| 31 Sach- und übriger Betriebsaufwand             | 348'528.84        | 379'100.00        | 350'023.69        |
| 33 Abschreibungen Verwaltungsvermögen            | 1'643.00          | 1'650.00          | 1'644.00          |
| 35 Einlagen Fonds und Spezialfinanzierungen      | 0.00              | 0.00              | 0.00              |
| 36 Transferaufwand                               | 22'980.15         | 19'500.00         | 25'190.50         |
| 37 Durchlaufende Beiträge                        | 0.00              | 0.00              | 0.00              |
| <b>Betrieblicher Aufwand</b>                     | <b>373'151.99</b> | <b>400'250.00</b> | <b>376'858.19</b> |
| Betrieblicher Ertrag                             |                   |                   |                   |
| 40 Fiskalertrag                                  | 0.00              | 0.00              | 0.00              |
| 41 Regalien und Konzessionen                     | 0.00              | 0.00              | 0.00              |
| 42 Entgelte                                      | 396'753.78        | 406'800.00        | 409'435.45        |
| 43 Verschiedene Erträge                          | 0.00              | 0.00              | 0.00              |
| 45 Entnahmen Fonds u. Spezialfinanzierungen      | 0.00              | 0.00              | 0.00              |
| 46 Transferertrag                                | 0.00              | 0.00              | 0.00              |
| 47 Durchlaufende Beiträge                        | 0.00              | 0.00              | 0.00              |
| <b>Betrieblicher Ertrag</b>                      | <b>396'753.78</b> | <b>406'800.00</b> | <b>409'435.45</b> |
| <b>Ergebnis aus betrieblicher Tätigkeit</b>      | <b>23'601.79</b>  | <b>6'550.00</b>   | <b>32'577.26</b>  |
| 34 Finanzaufwand                                 | 0.00              | 0.00              | 0.00              |
| 44 Finanzertrag                                  | 976.65            | 900.00            | 888.90            |
| <b>Ergebnis aus Finanzierung</b>                 | <b>976.65</b>     | <b>900.00</b>     | <b>888.90</b>     |
| <b>Operatives Ergebnis</b>                       | <b>24'578.44</b>  | <b>7'450.00</b>   | <b>33'466.16</b>  |
| 38 Ausserordentlicher Aufwand                    | 0.00              | 0.00              | 0.00              |
| 48 Ausserordentlicher Ertrag                     | 0.00              | 0.00              | 0.00              |
| <b>Ausserordentliches Ergebnis</b>               | <b>0.00</b>       | <b>0.00</b>       | <b>0.00</b>       |
| <b>Gesamtergebnis Erfolgsrechnung</b>            | <b>24'578.44</b>  | <b>7'450.00</b>   | <b>33'466.16</b>  |
| ( + = Ertragsüberschuss / - = Aufwandüberschuss) |                   |                   |                   |

## 2.3.5 Feuerwehr

|  | Rechnung 2025     | Budget 2025       | Rechnung 2024     |
|--|-------------------|-------------------|-------------------|
| Betrieblicher Aufwand                            |                   |                   |                   |
| 30 Personalaufwand                               | 4'463.90          | 5'000.00          | 105.00            |
| 31 Sach- und übriger Betriebsaufwand             | 34'061.75         | 38'870.00         | 24'191.70         |
| 33 Abschreibungen Verwaltungsvermögen            | 0.00              | 0.00              | 0.00              |
| 35 Einlagen Fonds und Spezialfinanzierungen      | 0.00              | 0.00              | 0.00              |
| 36 Transferaufwand                               | 163'865.75        | 170'415.00        | 194'790.20        |
| 37 Durchlaufende Beiträge                        | 0.00              | 0.00              | 0.00              |
| <b>Betrieblicher Aufwand</b>                     | <b>202'391.40</b> | <b>214'285.00</b> | <b>219'086.90</b> |
| Betrieblicher Ertrag                             |                   |                   |                   |
| 40 Fiskalertrag                                  | 0.00              | 0.00              | 0.00              |
| 41 Regalien und Konzessionen                     | 0.00              | 0.00              | 0.00              |
| 42 Entgelte                                      | 190'954.75        | 167'000.00        | 181'688.60        |
| 43 Verschiedene Erträge                          | 0.00              | 0.00              | 0.00              |
| 45 Entnahmen Fonds u. Spezialfinanzierungen      | 0.00              | 0.00              | 0.00              |
| 46 Transferertrag                                | 20'000.00         | 20'000.00         | 20'000.00         |
| 47 Durchlaufende Beiträge                        | 0.00              | 0.00              | 0.00              |
| <b>Betrieblicher Ertrag</b>                      | <b>210'954.75</b> | <b>187'000.00</b> | <b>201'688.60</b> |
| <b>Ergebnis aus betrieblicher Tätigkeit</b>      | <b>8'563.35</b>   | <b>-27'285.00</b> | <b>-17'398.30</b> |
| 34 Finanzaufwand                                 | 0.00              | 0.00              | 0.00              |
| 44 Finanzertrag                                  | 1'157.20          | 1'200.00          | 1'197.70          |
| <b>Ergebnis aus Finanzierung</b>                 | <b>1'157.20</b>   | <b>1'200.00</b>   | <b>1'197.70</b>   |
| <b>Operatives Ergebnis</b>                       | <b>9'720.55</b>   | <b>-26'085.00</b> | <b>-16'200.60</b> |
| 38 Ausserordentlicher Aufwand                    | 0.00              | 0.00              | 0.00              |
| 48 Ausserordentlicher Ertrag                     | 0.00              | 0.00              | 0.00              |
| <b>Ausserordentliches Ergebnis</b>               | <b>0.00</b>       | <b>0.00</b>       | <b>0.00</b>       |
| <b>Gesamtergebnis Erfolgsrechnung</b>            | <b>9'720.55</b>   | <b>-26'085.00</b> | <b>-16'200.60</b> |
| ( + = Ertragsüberschuss / - = Aufwandüberschuss) |                   |                   |                   |

## 2.3.6 Feuerwehr Brandis

|  | Rechnung 2025     | Budget 2025       | Rechnung 2024     |
|--|-------------------|-------------------|-------------------|
| Betrieblicher Aufwand                            |                   |                   |                   |
| 30 Personalaufwand                               | 251'821.90        | 256'000.00        | 274'667.75        |
| 31 Sach- und übriger Betriebsaufwand             | 178'014.60        | 203'645.00        | 255'252.75        |
| 33 Abschreibungen Verwaltungsvermögen            | 36'026.00         | 38'770.00         | 38'727.00         |
| 35 Einlagen Fonds und Spezialfinanzierungen      | 0.00              | 0.00              | 0.00              |
| 36 Transferaufwand                               | 35'000.00         | 35'000.00         | 35'000.00         |
| 37 Durchlaufende Beiträge                        | 0.00              | 0.00              | 0.00              |
| <b>Betrieblicher Aufwand</b>                     | <b>500'862.50</b> | <b>533'415.00</b> | <b>603'647.50</b> |
| Betrieblicher Ertrag                             |                   |                   |                   |
| 40 Fiskalertrag                                  | 0.00              | 0.00              | 0.00              |
| 41 Regalien und Konzessionen                     | 0.00              | 0.00              | 0.00              |
| 42 Entgelte                                      | 46'973.35         | 34'000.00         | 29'115.70         |
| 43 Verschiedene Erträge                          | 0.00              | 0.00              | 0.00              |
| 45 Entnahmen Fonds u. Spezialfinanzierungen      | 0.00              | 0.00              | 0.00              |
| 46 Transferertrag                                | 533'854.70        | 579'245.00        | 652'089.50        |
| 47 Durchlaufende Beiträge                        | 0.00              | 0.00              | 0.00              |
| <b>Betrieblicher Ertrag</b>                      | <b>580'828.05</b> | <b>613'245.00</b> | <b>681'205.20</b> |
| <b>Ergebnis aus betrieblicher Tätigkeit</b>      | <b>79'965.55</b>  | <b>79'830.00</b>  | <b>77'557.70</b>  |
| 34 Finanzaufwand                                 | 0.00              | 0.00              | 0.00              |
| 44 Finanzertrag                                  | 2'608.45          | 0.00              | 2'315.30          |
| <b>Ergebnis aus Finanzierung</b>                 | <b>2'608.45</b>   | <b>0.00</b>       | <b>2'315.30</b>   |
| <b>Operatives Ergebnis</b>                       | <b>82'574.00</b>  | <b>79'830.00</b>  | <b>79'873.00</b>  |
| 38 Ausserordentlicher Aufwand                    | 118'600.00        | 118'600.00        | 118'600.00        |
| 48 Ausserordentlicher Ertrag                     | 36'026.00         | 38'770.00         | 38'727.00         |
| <b>Ausserordentliches Ergebnis</b>               | <b>-82'574.00</b> | <b>-79'830.00</b> | <b>-79'873.00</b> |
| <b>Gesamtergebnis Erfolgsrechnung</b>            | <b>0.00</b>       | <b>0.00</b>       | <b>0.00</b>       |
| ( + = Ertragsüberschuss / - = Aufwandüberschuss) |                   |                   |                   |

### 3 Bilanz

|           |   | 1.1.2025             | 31.12.2025           |
|-----------|---|----------------------|----------------------|
| <b>1</b>  | <b>Aktiven</b>                            | <b>24'081'579.66</b> | <b>25'175'342.34</b> |
| <b>10</b> | <b>Finanzvermögen</b>                     | <b>12'037'598.78</b> | <b>12'699'274.39</b> |
| 100       | Flüssige Mittel u. kurzfrist. Geldanlagen | 5'634'479.66         | 6'395'894.81         |
| 101       | Forderungen                               | 4'886'857.67         | 5'028'986.09         |
| 104       | Aktive Rechnungsabgrenzungen              | 616'527.45           | 374'659.49           |
| 108       | Sachanlagen FV                            | 899'734.00           | 899'734.00           |
| <b>14</b> | <b>Verwaltungsvermögen</b>                | <b>12'043'980.88</b> | <b>12'476'067.95</b> |
| 140       | Sachanlagen VV                            | 11'067'437.78        | 11'490'939.55        |
| 142       | Immaterielle Anlagen                      | 314'318.10           | 326'250.20           |
| 145       | Beteiligungen, Grundkapitalien            | 94'701.00            | 94'701.00            |
| 146       | Investitionsbeiträge                      | 567'524.00           | 564'177.20           |
| <b>2</b>  | <b>Passiven</b>                           | <b>24'081'579.66</b> | <b>25'175'342.34</b> |
| <b>20</b> | <b>Fremdkapital</b>                       | <b>2'019'775.56</b>  | <b>2'100'527.86</b>  |
| 200       | Laufende Verbindlichkeiten                | 1'591'401.36         | 1'643'177.53         |
| 204       | Passive Rechnungsabgrenzungen             | 25'950.25            | 30'027.75            |
| 205       | Kurzfristige Rückstellungen               | 204'697.25           | 229'260.68           |
| 209       | Verbindlichk. ggü. SF u. Fonds im FK      | 197'726.70           | 198'061.90           |
| <b>29</b> | <b>Eigenkapital</b>                       | <b>22'061'804.10</b> | <b>23'074'814.48</b> |
| 290       | Verpfl.(+),Vorschüsse(-) ggü. Spezialfin. | 2'586'377.19         | 2'791'767.27         |
| 293       | Vorfinanzierungen                         | 11'583'513.21        | 12'146'372.86        |
| 294       | Reserven                                  | 1'337'909.41         | 1'605'802.78         |
| 296       | Neubewertungsreserve Finanzvermögen       | 92'670.50            | 41'986.00            |
| 299       | Bilanzüberschuss /-fehlbetrag             | 6'461'333.79         | 6'488'885.57         |

## 4 Funktionen

### 4.1 Erfolgsrechnung

|  | Rechnung 2025 |               | Budget 2025   |               |
|--|---------------|---------------|---------------|---------------|
|  | Aufwand       | Ertrag        | Aufwand       | Ertrag        |
| ERFOLGSRECHNUNG                                    | 17'795'096.29 | 17'795'096.29 | 17'912'300.00 | 17'232'035.00 |
| Aufwandüberschuss                                  |               |               |               | 680'265.00    |
| 0 Allgemeine Verwaltung                            | 1'584'233.50  | 71'062.81     | 1'601'810.00  | 65'110.00     |
| Nettoaufwand                                       |               | 1'513'170.69  |               | 1'536'700.00  |
| 1 Öffentliche Ordnung und Sicherheit, Verteidigung | 1'019'828.15  | 971'216.15    | 1'074'230.00  | 986'670.00    |
| Nettoaufwand                                       |               | 48'612.00     |               | 87'560.00     |
| 2 Bildung  | 4'452'366.14  | 821'297.80    | 5'018'595.00  | 834'215.00    |
| Nettoaufwand                                       |               | 3'631'068.34  |               | 4'184'380.00  |
| 3 Kultur, Sport und Freizeit, Kirche               | 1'024'133.28  | 291'267.39    | 1'060'210.00  | 244'350.00    |
| Nettoaufwand                                       |               | 732'865.89    |               | 815'860.00    |
| 4 Gesundheit                                       | 16'497.55     | 30.00         | 18'625.00     | 1'000.00      |
| Nettoaufwand                                       |               | 16'467.55     |               | 17'625.00     |
| 5 Soziale Sicherheit                               | 4'006'901.23  | 161'231.40    | 4'324'020.00  | 203'500.00    |
| Nettoaufwand                                       |               | 3'845'669.83  |               | 4'120'520.00  |
| 6 Verkehr und Nachrichtenübermittlung              | 1'775'519.05  | 307'822.05    | 1'806'900.00  | 299'900.00    |
| Nettoaufwand                                       |               | 1'467'697.00  |               | 1'507'000.00  |
| 7 Umweltschutz und Raumordnung                     | 2'051'302.44  | 1'875'202.54  | 1'444'250.00  | 1'257'310.00  |
| Nettoaufwand                                       |               | 176'099.90    |               | 186'940.00    |
| 8 Volkswirtschaft                                  | 20'942.05     | 177'766.80    | 25'640.00     | 184'200.00    |
| Nettoertrag  | 156'824.75    |               | 158'560.00    |               |
| 9 Finanzen und Steuern                             | 1'843'372.90  | 13'118'199.35 | 1'538'020.00  | 13'155'780.00 |
| Nettoertrag  | 11'274'826.45 |               | 11'617'760.00 |               |

## 4.1.1 Kommentar

### 0 Allgemeine Verwaltung

|                     | Rechnung 2025 |              | Budget 2025  |              |
|---------------------|---------------|--------------|--------------|--------------|
|                     | Aufwand       | Ertrag       | Aufwand      | Ertrag       |
|                     | 1'584'233.50  | 71'062.81    | 1'601'810.00 | 65'110.00    |
| <b>Nettoaufwand</b> |               | 1'513'170.69 |              | 1'536'700.00 |

#### 0110 Legislative

Büromaterial CHF 2'500.00 tiefer da keine Abstimmungscouvert gekauft wurden  
Telefonie, Internet u. Kommunikation (inkl. Porti) CHF 4'526.40 tiefer, da eine Abstimmung abgesagt wurde

#### 0220 Allgemeine Verwaltung

AG-Beiträge an Pensionskasse CHF 13'896.70 höher  
Anschaffung Software, Lizenzen CHF 13'239.00 höher  
Informatik-Nutzungsaufwand CHF 8'868.65 tiefer

### 1 Öffentliche Ordnung und Sicherheit, Verteidigung

|                     | Rechnung 2025 |            | Budget 2025  |            |
|---------------------|---------------|------------|--------------|------------|
|                     | Aufwand       | Ertrag     | Aufwand      | Ertrag     |
|                     | 1'019'828.15  | 971'216.15 | 1'074'230.00 | 986'670.00 |
| <b>Nettoaufwand</b> |               | 48'612.00  |              | 87'560.00  |

#### 1400 allgemeines Rechtswesen

Drucksachen, Publikationen aufgrund von ePublikation CHF 9'703.80 tiefer  
Unterhalt Software CHF 7'525.55 tiefer  
Gebühren für Amtshandlungen (Bauabteilung) Mehreinnahmen von CHF 14'001.80

#### 1500 Feuerwehr (zweiseitig)

Interne Verrechnung Dienstleistungen Werkhof CHF 7'587.15 höher  
Beitrag an Feuerwehr Brandis CHF 14'136.40 tiefer  
Feuerwehrpflicht-Ersatzabgaben CHF 30'348.75 höher  
Rückerstattungen Dritter Mindereinnahmen von CHF 6'394.00

#### 1506 Regionale Feuerwehrorganisation

Der Einsatzsold ist CHF 13'842.00 höher  
Der Sold für Kurse und Ausbildungen ist CHF 13'050.00 tiefer  
Der Sold für Dienstleistungen ist CHF 3'585.00 tiefer  
Es gab weniger Rekrutierungen als budgetiert, daher sind die Anschaffungen Dienstkleider, Uniformen CHF 8'907.55 tiefer  
Unterhalt Maschinen, Geräte und Fahrzeuge CHF 8'575.70 tiefer, da die Fahrzeugprüfungen nicht aufgeboden wurden  
Die Rückerstattungen Dritter sind CHF 12'973.35 höher aufgrund der Einsätze

#### 1626 Regionale Zivilschutzorganisation

Beitrag an Gemeinden und Gemeindeverbände ich CHF 4'844.30 höher

## 2 Bildung

|                     | Rechnung 2025 |              | Budget 2025  |              |
|---------------------|---------------|--------------|--------------|--------------|
|                     | Aufwand       | Ertrag       | Aufwand      | Ertrag       |
|                     | 4'452'366.14  | 821'297.80   | 5'018'595.00 | 834'215.00   |
| <b>Nettoaufwand</b> |               | 3'631'068.34 |              | 4'184'380.00 |

### 2110 Kindergarten

Gemeindeanteil Lehrergehälter CHF 13'421.50 höher, dafür sind die Schulgelder an andere Gemeinden CHF 11'453.25 und die Entschädigungen Lehrergehälter an andere Gemeinden CHF 18'173.15 tiefer

### 2120 Primarstufe

Lehrmittel Lützelflüh CHF 7'158.00 tiefer  
 Anschaffungen Büromöbel und Geräte CHF 5'815.95 tiefer  
 Exkursionen, Schulreisen und Lager CHF 19'658.30 tiefer  
 Gemeindeanteil an Lehrergehälter CHF 72'952.25 tiefer  
 Schulgelder an andere Gemeinden CHF 46'047.55 tiefer  
 Entschädigung Lehrergehälter an andere Gemeinden CHF 139'275.20 tiefer

### 2130 Sekundarstufe

Lehrmittel Sek. CHF 22'054.85 tiefer  
 Anschaffung Software, Lizenzen CHF 10'942.00 tiefer  
 Informatik-Nutzungsaufwand CHF 6'638.78 tiefer, da nicht auf Windows 11 umgestellt wurde  
 Gemeindeanteil Lehrergehälter CHF 139'032.50 tiefer  
 Schulgelder an andere Gemeinden CHF 48'225.80 höher  
 Entschädigung Lehrergehälter an andere Gemeinden CHF 82'990.55 höher  
 Schulgelder von anderen Gemeinden CHF 23'956.20 tiefer

### 2140 Musikschulen

Beiträge an auswärtige Musikschulen CHF 12'792.50 tiefer

### 2170 Schulliegenschaften

Betriebs- und Verbrauchsmaterial CHF 6'521.80 tiefer  
 Anschaffung Sportgeräte u. Turnmaterial CHF 5'996.30 tiefer  
 Ver- und Entsorgung Liegenschaften VV CHF 14'456.30 tiefer  
 Planmässige Abschreibungen Hochbauten CHF 22'345.00 tiefer da das Projekt PV Anlage Prim. Lützelflüh nicht ausgeführt wurde  
 Planmässige Abschreibungen Software CHF 12'930.00 tiefer, da bereits vollständig abgeschrieben  
 Interne Verrechnung von Dienstleistungen CHF 8'441.60 tiefer, Mehrleistungen durch Werkhof

### 2180 Tagesbetreuung

Lohnkosten der Betreuungspersonen CHF 33'884.25 tiefer, Anstellung im August  
 Dienstleistungen Dritter (Einkauf Verpflegung) CHF 8'139.50 tiefer  
 Elternbeiträge Verpflegung CHF 4'098.50 tiefer

### 2190 Schulleitung und Schulverwaltung

Übriger Betriebsaufwand CHF 3'793.20 tiefer  
 Entschädigung an den Kanton CHF 3'176.15 tiefer

### 2195 Schülertransport

Tiefere Kosten bei den Schülertransporten von CHF 14'300.65  
 Entschädigungen an Gemeinden und Gemeindeverbände CHF 4'071.45 tiefer

### 3 Kultur, Sport und Freizeit, Kirche

|                     | Rechnung 2025 |            | Budget 2025  |            |
|---------------------|---------------|------------|--------------|------------|
|                     | Aufwand       | Ertrag     | Aufwand      | Ertrag     |
|                     | 1'024'133.28  | 291'267.39 | 1'060'210.00 | 244'350.00 |
| <b>Nettoaufwand</b> |               | 732'865.89 |              | 815'860.00 |

#### 3290 Übrige Kultur

Tieferer Beitrag an die regionale Kulturförderung Emmental CHF 5'386.55 (Beiträge an öffentliche Unternehmungen)

#### 3320 Massenmedien

Anschaffung Software, Lizenzen CHF 9'299.95 höher aufgrund Redesign Homepage

Rückerstattungen Dritter CHF 3000.00 höher

#### 3410 Sport

Betriebs- und Verbrauchsmaterial CHF 8'154.55 tiefer

Anschaffung Sportgeräte und Turnmaterial CHF 8'000.00 tiefer

Ver- und Entsorgung Liegenschaften VV CHF 42'351.20 tiefer

Unterhalt Hochbauten, Gebäude CHF 28'435.20 höher aufgrund des Ersatzes der Hauptverteilung des Schwimmbads

Planmässige Abschreibungen Hochbauten CHF 29'632.80 tiefer da der Heizungsersatz noch am Laufen ist

Interne Verrechnung von Dienstleistungen CHF 32'502.40 höher, Mehrleistungen Werkhof

Eintritte Freibad CHF 45'135.10 höher

### 4 Gesundheit

|                     | Rechnung 2025 |           | Budget 2025 |           |
|---------------------|---------------|-----------|-------------|-----------|
|                     | Aufwand       | Ertrag    | Aufwand     | Ertrag    |
|                     | 16'497.55     | 30.00     | 18'625.00   | 1'000.00  |
| <b>Nettoaufwand</b> |               | 16'467.55 |             | 17'625.00 |

Keine wesentlichen Abweichungen

### 5 Soziale Sicherheit

|                     | Rechnung 2025 |              | Budget 2025  |              |
|---------------------|---------------|--------------|--------------|--------------|
|                     | Aufwand       | Ertrag       | Aufwand      | Ertrag       |
|                     | 4'006'901.23  | 161'231.40   | 4'324'020.00 | 203'500.00   |
| <b>Nettoaufwand</b> |               | 3'845'669.83 |              | 4'120'520.00 |

#### 5320 Ergänzungsleistungen EL

Der Beitrag an die Ergänzungsleistungen beträgt CHF 967'877.00 und ist CHF 100'923.00 tiefer

#### 5410 Familienzulagen

Tieferer Gemeindeanteil am Lastenausgleich von CHF 1'326.00

#### 5458 Tageselternverein

Die Beiträge an familienexterne Kinderbetreuung (KiBon) betragen brutto CHF 171'666.75. Die Entschädigung vom Kanton ist CHF 141'991.40.

#### 5799 LA Sozialhilfe

Der Beitrag an die Sozialhilfe beträgt CHF 2'539'264.05 und ist CHF 160'735.95 tiefer

## 6 Verkehr und Nachrichtenübermittlung

|                     | Rechnung 2025 |              | Budget 2025  |              |
|---------------------|---------------|--------------|--------------|--------------|
|                     | Aufwand       | Ertrag       | Aufwand      | Ertrag       |
|                     | 1'775'519.05  | 307'822.05   | 1'806'900.00 | 299'900.00   |
| <b>Nettoaufwand</b> |               | 1'467'697.00 |              | 1'507'000.00 |

### 6150 Gemeindestrassen

Die Lohnkosten sind CHF 26'282.80 höher aufgrund der Aufstockung um 30 Stellenprocente  
 Betriebs- und Verbrauchsmaterial ist CHF 13'281.20 höher  
 Honorare externe Berater, Gutachter, Fachexperten etc. sind CHF 25'837.85 tiefer da sich die Planung der Sauberwasserleitung Neufeldstrasse verzögert  
 Unterhalt Strassen / Verkehrswege / Beleuchtung ist CHF 14'638.20 tiefer  
 Der Winterdienst / die Schneeräumung ist CHF 13'210.80 tiefer  
 Interne Verrechnung von Dienstleistungen ist CHF 10'300.70 höher, da der Unterhalt der Feuerweihen neu durch den Werkhof ausgeführt wird und die Funktion 1500 betrifft

### 6291 Gemeindeanteil Öffentlicher Verkehr

Der Lastenausgleich öffentlicher Verkehr ist CHF 20'080.00 tiefer

## 7 Umweltschutz und Raumordnung

|                     | Rechnung 2025 |              | Budget 2025  |              |
|---------------------|---------------|--------------|--------------|--------------|
|                     | Aufwand       | Ertrag       | Aufwand      | Ertrag       |
|                     | 2'051'302.44  | 1'875'202.54 | 1'444'250.00 | 1'257'310.00 |
| <b>Nettoaufwand</b> |               | 176'099.90   |              | 186'940.00   |

### 7201 Abwasserentsorgung

Die Einlage Spezialfinanzierung Werterhalt (Abwasser) ist CHF 160'396.60 höher aufgrund von Buchungsanpassungen für die Jahre 2018 bis 2024  
 Einlage Anschlussgebühren in Spezialfinanzierung (Abwasser) CHF 13'325.00 tiefer  
 Interne Verrechnung Dienstleistungen Gemeindewerke CHF 14'903.85 tiefer, weniger Leistungen durch den Werkhof ausgeführt  
 Betriebsbeiträge ARAME ist CHF 14'617.30 tiefer  
 Betriebsbeitrag Unterhalt ARA ist CHF 60'237.05 höher, aufgrund einer Änderung bei der Budgetierung  
 Grundgebühren Abwasser CHF 88'884.65 tiefer, Umstellung von BW auf LU  
 Verbrauchsgebühren Abwasser CHF 64'955.50 höher, Umstellung von BW auf LU  
 Anschlussgebühren Abwasser CHF 13'325.00 tiefer  
 Rückerstattungen Dritter Abwasser CHF 18'729.55 höher, Beiträge Inliner-Sanierung  
 Entnahme Spezialfinanzierung Werterhalt (Abwasser) CHF 20'696.10 höher  
 Die Entnahme Spezialfinanzierung Werterhalt ARAME (Abwasser) ist CHF 43'014.40 höher

### 7301 Abfall

Die Dienstleistungen der AVAG sind um CHF 22'318.95 tiefer  
 Die Dienstleistungen für die Grünabfälle sind um CHF 16'341.50 höher aufgrund grösserer Entsorgungsmengen  
 Die Dienstleistungen für die Papiersammlungen sind 8'561.60 tiefer  
 Die Dienstleistungen der Abfuhrkosten sind CHF 6'565.55 tiefer

### 7710 Friedhof und Bestattung

Die Lohnkosten sind CHF 14'710.70 höher, Einsatz Stundenlöhner  
 Einlagen in Vorfinanzierungen des EK CHF 28'936.35 höher, neue Fondsgräber  
 Internen Leistungen Werkhofs CHF 12'698.45 tiefer, Stundenlöhner anstelle Werkhofpersonal  
 Die Einzahlungen für den Grabunterhalt sind CHF 28'936.35 höher, neue Fondsgräber

## 7909 Mehrwertabschöpfung

Einlage Spezialfinanzierung MWA neurechtlich und der Ausgleich durch die Zahlung der Mehrwertabschöpfung neurechtlich CHF 392'446.90, Verkauf von Bauland

Durchlaufende Beiträge an Kanton und der Ausgleich durch Abgabe der Durchl. Beiträge v. priv. Haushalten an Kanton CHF 43'605.20

## 8 Volkswirtschaft

|                    | Rechnung 2025 |            | Budget 2025 |            |
|--------------------|---------------|------------|-------------|------------|
|                    | Aufwand       | Ertrag     | Aufwand     | Ertrag     |
|                    | 20'942.05     | 177'766.80 | 25'640.00   | 184'200.00 |
| <b>Nettoertrag</b> | 156'824.75    |            | 158'560.00  |            |

## 8710 Elektrizität allgemein

Die Konzessionseinnahmen von der BKW sind CHF 7'544.45 tiefer

## 9 Finanzen und Steuern

|                    | Rechnung 2025 |               | Budget 2025   |               |
|--------------------|---------------|---------------|---------------|---------------|
|                    | Aufwand       | Ertrag        | Aufwand       | Ertrag        |
|                    | 1'843'372.90  | 13'118'199.35 | 1'538'020.00  | 13'155'780.00 |
| <b>Nettoertrag</b> | 11'274'826.45 |               | 11'617'760.00 |               |

## 9100 Steuern

Einkommenssteuern CHF 348'491.05 tiefer

Teilungen nat. Personen Einkommen zG CHF 184'324.60 höher

Teilungen nat. Personen Einkommen zL CHF 162'376.90 höher

Quellensteuern CHF 73'878.90 höher

Gewinnsteuern CHF 134'092.10 tiefer

## 9101 Sondersteuern

Sonderveranlagungen CHF 162'682.65 höher

Siehe auch Ziff.1.1.1 für die Zusammenfassung der Steuern.

## 9900 Nicht aufgeteilte Posten

Einlage in finanzpolitische Reserven CHF 267'893.37

## 4.2 Investitionsrechnung

|  | Rechnung 2025 |              | Budget 2025  |              | Rechnung 2024 |              |
|--|---------------|--------------|--------------|--------------|---------------|--------------|
|  | Ausgaben      | Einnahmen    | Ausgaben     | Einnahmen    | Ausgaben      | Einnahmen    |
| INVESTITIONSRECHNUNG                               | 2'475'777.72  | 2'475'777.72 | 4'377'000.00 | 934'000.00   | 5'287'019.58  | 5'287'019.58 |
| Nettoausgaben                                      |               |              |              | 3'443'000.00 |               |              |
| Nettoeinnahmen                                     |               |              |              |              |               |              |
| 1 Öffentliche Ordnung und Sicherheit, Verteidigung |               |              | 250'000.00   |              |               | 1'265.70     |
| Nettoausgaben                                      |               |              |              | 250'000.00   |               |              |
| Nettoeinnahmen                                     |               |              |              |              | 1'265.70      |              |
| 2 Bildung  | 35'130.70     |              | 1'002'000.00 |              | 39'335.40     |              |
| Nettoausgaben                                      |               | 35'130.70    |              | 1'002'000.00 |               | 39'335.40    |
| 3 Kultur, Sport und Freizeit, Kirche               | 1'034'600.17  | 201'560.00   | 1'410'000.00 | 199'000.00   | 596'272.53    | 58'649.00    |
| Nettoausgaben                                      |               | 833'040.17   |              | 1'211'000.00 |               | 537'623.53   |
| 6 Verkehr und Nachrichtenübermittlung              | 687'465.20    | 236'720.80   | 950'000.00   | 651'000.00   | 760'555.95    | 591'000.00   |
| Nettoausgaben                                      |               | 450'744.40   |              | 299'000.00   |               | 169'555.95   |
| 7 Umweltschutz und Raumordnung                     | 280'300.85    |              | 765'000.00   | 84'000.00    | 288'558.25    | 2'949'228.75 |
| Nettoausgaben                                      |               | 280'300.85   |              | 681'000.00   |               |              |
| Nettoeinnahmen                                     |               |              |              |              | 2'660'670.50  |              |
| 8 Volkswirtschaft                                  |               |              |              |              | 2'154.00      |              |
| Nettoausgaben                                      |               |              |              |              |               | 2'154.00     |
| 9 Finanzen und Steuern                             | 438'280.80    | 2'037'496.92 |              |              | 3'600'143.45  | 1'686'876.13 |
| Nettoausgaben                                      |               |              |              |              |               | 1'913'267.32 |
| Nettoeinnahmen                                     | 1'599'216.12  |              |              |              |               |              |

## 5 Sachgruppen

### 5.1 Erfolgsrechnung

|  | Rechnung 2025        |                      | Budget 2025          |                      | Rechnung 2024        |                      |
|--|----------------------|----------------------|----------------------|----------------------|----------------------|----------------------|
|  | Aufwand              | Ertrag               | Aufwand              | Ertrag               | Aufwand              | Ertrag               |
| <b>Erfolgsrechnung</b>                         | <b>17'795'096.29</b> | <b>17'795'096.29</b> | <b>17'912'300.00</b> | <b>17'232'035.00</b> | <b>17'385'677.11</b> | <b>17'385'677.11</b> |
| <b>Aufwandüberschuss</b>                       |                      |                      |                      | <b>680'265.00</b>    |                      |                      |
| <b>3 Aufwand</b>                               | <b>17'733'245.52</b> |                      | <b>17'904'850.00</b> |                      | <b>16'795'577.49</b> |                      |
| 30 Personalaufwand                             | 2'676'215.50         |                      | 2'681'895.00         |                      | 2'628'627.40         |                      |
| 31 Sach- und übriger Betriebsaufwand           | 2'961'687.72         |                      | 3'316'630.00         |                      | 2'920'064.84         |                      |
| 33 Abschreibungen Verwaltungsvermögen          | 1'146'976.05         |                      | 1'230'660.00         |                      | 1'115'768.45         |                      |
| 34 Finanzaufwand                               | 56'466.00            |                      | 46'920.00            |                      | 113'015.65           |                      |
| 35 Einlagen in Fonds und Spezialfinanzierungen | 943'218.50           |                      | 403'700.00           |                      | 363'325.20           |                      |
| 36 Transferaufwand                             | 8'698'179.63         |                      | 9'328'145.00         |                      | 8'763'908.95         |                      |
| 37 Durchlaufende Beiträge                      | 43'605.20            |                      |                      |                      |                      |                      |
| 38 Ausserordentlicher Aufwand                  | 462'198.22           |                      | 162'400.00           |                      | 156'868.50           |                      |
| 39 Interne Verrechnungen                       | 744'698.70           |                      | 734'500.00           |                      | 733'998.50           |                      |
| <b>4 Ertrag</b>                                |                      | <b>17'573'740.48</b> |                      | <b>17'102'190.00</b> |                      | <b>17'369'476.51</b> |
| 40 Fiskalertrag                                |                      | 10'611'117.70        |                      | 10'339'050.00        |                      | 10'510'192.65        |
| 41 Regalien und Konzessionen                   |                      | 172'455.55           |                      | 180'000.00           |                      | 169'057.45           |
| 42 Entgelte                                    |                      | 1'856'412.63         |                      | 1'727'960.00         |                      | 1'708'896.90         |
| 44 Finanzertrag                                |                      | 293'246.10           |                      | 242'160.00           |                      | 283'497.54           |
| 45 Entnahmen Fonds u. Spezialfinanzierungen    |                      | 123'910.50           |                      | 60'200.00            |                      | 189'384.20           |
| 46 Transferertrag                              |                      | 3'619'303.30         |                      | 3'694'800.00         |                      | 3'640'129.10         |
| 47 Durchlaufende Beiträge                      |                      | 43'605.20            |                      |                      |                      |                      |
| 48 Ausserordentlicher Ertrag                   |                      | 108'990.80           |                      | 123'520.00           |                      | 134'320.17           |
| 49 Interne Verrechnungen                       |                      | 744'698.70           |                      | 734'500.00           |                      | 733'998.50           |
| <b>9 Abschlusskonten</b>                       | <b>61'850.77</b>     | <b>221'355.81</b>    | <b>7'450.00</b>      | <b>129'845.00</b>    | <b>590'099.62</b>    | <b>16'200.60</b>     |
| 90 Abschluss Erfolgsrechnung                   | 61'850.77            | 221'355.81           | 7'450.00             | 129'845.00           | 590'099.62           | 16'200.60            |

## 5.2 Investitionsrechnung

|          |   | Rechnung 2025       |                     | Budget 2025         |                   | Rechnung 2024       |                     |
|----------|---|---------------------|---------------------|---------------------|-------------------|---------------------|---------------------|
|          |   | Ausgaben            | Einnahmen           | Ausgaben            | Einnahmen         | Ausgaben            | Einnahmen           |
|          | <b>Investitionsrechnung</b>             | <b>2'475'777.72</b> | <b>2'475'777.72</b> | <b>4'377'000.00</b> | <b>934'000.00</b> | <b>5'287'019.58</b> | <b>5'287'019.58</b> |
| <b>5</b> | <b>Investitionsausgaben</b>             | <b>2'475'777.72</b> |                     | <b>4'377'000.00</b> |                   | <b>5'287'019.58</b> |                     |
| 50       | Sachanlagen                             | 1'964'523.37        |                     | 4'377'000.00        |                   | 1'604'388.63        |                     |
| 52       | Immaterielle Anlagen                    | 56'167.35           |                     |                     |                   | 32'487.50           |                     |
| 55       | Beteiligungen und Grundkapitalien       |                     |                     |                     |                   | 50'000.00           |                     |
| 56       | Eigene Investitionsbeiträge             | 16'806.20           |                     |                     |                   |                     |                     |
| 59       | Übertrag an Bilanz                      | 438'280.80          |                     |                     |                   | 3'600'143.45        |                     |
| <b>6</b> | <b>Investitionseinnahmen</b>            |                     | <b>2'475'777.72</b> |                     | <b>934'000.00</b> |                     | <b>5'287'019.58</b> |
| 60       | Übertrag.Sachanlagen ins Finanzvermögen |                     |                     |                     |                   |                     | 2'868'291.10        |
| 62       | Abgang immaterielle Anlagen             |                     |                     |                     |                   |                     | 37'437.65           |
| 63       | Investitionsbeiträge f. eigene Rechnung |                     | 438'280.80          |                     | 934'000.00        |                     | 694'414.70          |
| 69       | Übertrag an Bilanz                      |                     | 2'037'496.92        |                     |                   |                     | 1'686'876.13        |
|          | <b>Nettoinvestitionen</b>               | <b>1'599'216.12</b> |                     |                     |                   |                     | <b>1'913'267.32</b> |

## 6 Geldflussrechnung

### Geldflussrechnung

#### Gesamthaushalt

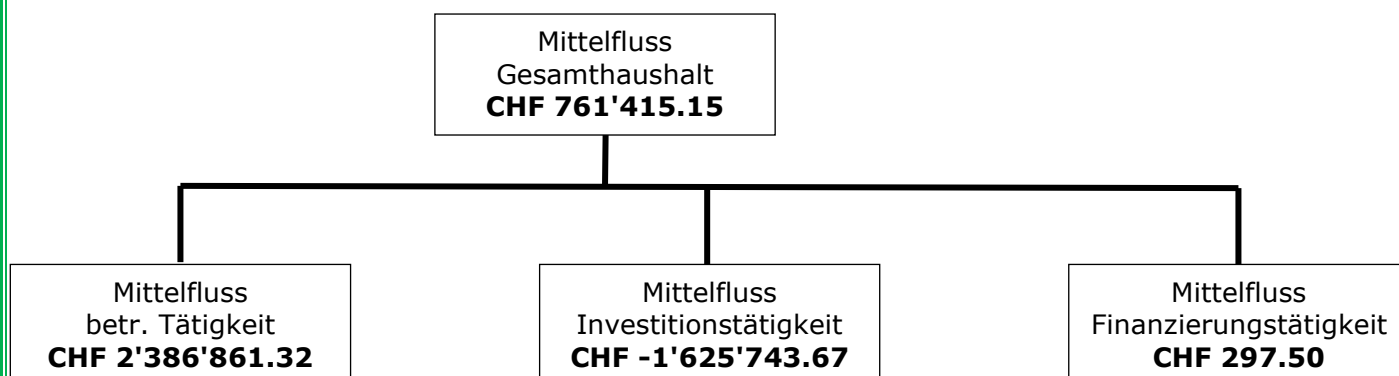
#### Lützelflüh

| Bezeichnung  | CHF                 |
|--|---------------------|
|  | 2025                |
| <b>Geldfluss aus betrieblicher Tätigkeit</b>   |                     |
| Ertragsüberschuss / (-) Aufwandüberschuss  | -159'505.04         |
| Abschreibungen Verwaltungsvermögen   | 1'146'976.05        |
| Abschreibungen Investitionsbeiträge  | 20'153.00           |
| Einlagen in das Eigenkapital   | 462'198.22          |
| (-) Entnahmen aus dem Eigenkapital   | -108'990.80         |
| Verluste aus Verkauf Finanzanlagen FV und Übertragung Finanzanlagen FV ins VV / (-) Gewinne aus Verkauf Finanzanlagen FV | 0.00                |
| Verluste aus Verkauf Sachanlagen FV und Übertragung Sachanlagen FV ins VV / (-) Gewinne aus Verkauf Sachanlagen FV       | 0.00                |
| Wertberichtigungen Anlagen FV / (-) Wertberichtigungen Anlagen FV  | 0.00                |
| Wertberichtigungen Darlehen/Beteiligungen VV   | 0.00                |
| (-) Aufwertung VV  | 0.00                |
| (-) Zunahme/Abnahme Forderungen  | -142'128.42         |
| Abnahme/(-) Zunahme Vorräte  | 0.00                |
| (-) Zunahme/Abnahme aktive Rechnungsabgrenzungen   | -1'422.04           |
| Zunahme/(-) Abnahme Laufende Verbindlichkeiten   | 321'631.42          |
| Zunahme/(-) Abnahme kurzfr. Rückstellungen   | 24'563.43           |
| (-) Abnahme/Zunahme passive Rechnungsabgrenzungen  | 4'077.50            |
| (-) Abnahme/Zunahme langfr. Rückstellungen   | 0.00                |
| Zunahme/(-) Abnahme Spezialfinanzierungen im EK und Vorfinanzierungen  | 819'308.00          |
| <b>Geldfluss aus betrieblicher Tätigkeit</b>   | <b>2'386'861.32</b> |
| <b>Geldfluss aus Investitionstätigkeit</b>   |                     |
| Zahlungen für Nettoinv. Sachanlagen + Immat. Anlagen+ Investitionsbeiträge VV  | -1'625'743.67       |
| (-) Auszahlungen für Darlehen/Beteiligungen VV   | 0.00                |
| Einzahlung für Darlehen/Beteiligungen VV   | 0.00                |

|   |                      |
|---|----------------------|
| (-) Kauf Sachanlagen FV   | 0.00                 |
| Verkauf Sachanlagen FV  | 0.00                 |
| (-) Investitionen Sachanlagen FV  | 0.00                 |
| (-) Kauf kurzfristige Finanzanlagen FV                                      | 0.00                 |
| Verkauf kurzfristige Finanzanlagen FV                                       | 0.00                 |
| (-) Kauf langfristige Finanzanlagen FV                                      | 0.00                 |
| Verkauf langfristige Finanzanlagen FV                                       | 0.00                 |
| <b>Geldfluss aus Investitionstätigkeit</b>                                  | <b>-1'625'743.67</b> |
| <b>Geldfluss aus Finanzierungstätigkeit</b>                                 |                      |
| (-) Abnahme/ Zunahme Kontokorrente mit Dritten                              | -37.70               |
| Aufnahme kurzfristige Finanzverbindlichkeiten                               | 0.00                 |
| (-) Rückzahlung kurzfristige Finanzverbindlichkeiten                        | 0.00                 |
| Aufnahme langfristige Finanzverbindlichkeiten                               | 0.00                 |
| (-) Rückzahlung langfristige Finanzverbindlichkeiten                        | 0.00                 |
| (-) Abnahme/Zunahme Stiftungen, Legate, Zuwendungen im FK sowie Fonds im FK | 335.20               |
| <b>Geldfluss aus Finanzierungstätigkeit</b>                                 | <b>297.50</b>        |
| <b>Total Geldfluss</b>  | <b>761'415.15</b>    |
| Bestand Flüssige Mittel und kurzfristige Geldanlagen 1.1.                   | 5'634'479.66         |
| <b>Bestand Flüssige Mittel und kurzfristige Geldanlagen 31.12.</b>          | <b>6'395'894.81</b>  |
| <i>Kontrollrechnung: Differenz</i>  | <i>0.00</i>          |

Die Geldflussrechnung wird auf der Grundlage des Fonds «Netto-flüssige-Mittel» erstellt.

Der Fonds besteht aus den flüssigen Mitteln aus Kassen-, Post-, Bankguthaben sowie den geldnahen Mitteln abzüglich der kurzfristigen Finanzverbindlichkeiten auf Sicht (< 90 Tage).



## 7 Finanzkennzahlen

### 7.1 Gesamthaushalt

| Kennzahl                   | 2025    | 2024    | 2023    | 2022    | 2021    | Ø 5 Jahre |
|----------------------------|---------|---------|---------|---------|---------|-----------|
| Nettoverschuldungsquotient | -97.7 % | -87.5 % | -98.3 % | -95.6 % | -83.8 % | -92.5 %   |

#### Nettoschulden in % des Fiskalertrages (inkl. Finanzausgleich)

Der Nettoverschuldungsquotient gibt an, welcher Anteil der direkten Steuern der natürlichen und juristischen Personen +/- Finanzausgleich erforderlich wäre, um die Nettoschulden zu tilgen.

**Richtwert: < 100 % gut**

| Kennzahl                | 2025    | 2024    | 2023    | 2022    | 2021    | Ø 5 Jahre |
|-------------------------|---------|---------|---------|---------|---------|-----------|
| Selbstfinanzierungsgrad | 136.3 % | -99.6 % | 113.8 % | 173.3 % | 192.6 % | 252.9 %   |

#### Selbstfinanzierung in % der Nettoinvestitionen

Der Selbstfinanzierungsgrad gibt an, in welchem Ausmass Neuinvestitionen durch selbsterwirtschaftete Mittel finanziert werden können. Bei einem Wert von über 100 % können Investitionen finanziert und/oder Schulden abgebaut werden; ein Selbstfinanzierungsgrad unter 100 % führt zu einer Neuverschuldung, bzw. zu einer Fremdfinanzierung, was gleichzeitig eine grössere Verschuldung bedeutet.

**Richtwert: > 100 % ideal**

| Kennzahl             | 2025   | 2024   | 2023   | 2022   | 2021   | Ø 5 Jahre |
|----------------------|--------|--------|--------|--------|--------|-----------|
| Zinsbelastungsanteil | -0.2 % | -0.2 % | -0.2 % | -0.1 % | -0.3 % | -0.2 %    |

#### Nettozinsen in % des laufenden Ertrages

Der Zinsbelastungsanteil sagt aus, welcher Anteil des laufenden Ertrags durch den Nettozinsaufwand gebunden ist. Je höher der Zinsbelastungsanteil ist, desto mehr Mittel werden für die Schuldzinsen aufgewendet und je tiefer der Wert, desto grösser der finanzielle Handlungsspielraum. Ein negativer Zinsbelastungsanteil zeigt an, dass mehr Zinsertrag erwirtschaftet als für Zinsen ausgegeben wird.

**Richtwert: 0 – 4 % gut**

| Kennzahl                  | 2025  | 2024  | 2023   | 2022   | 2021  | Ø 5 Jahre |
|---------------------------|-------|-------|--------|--------|-------|-----------|
| Bruttoverschuldungsanteil | 9.8 % | 9.6 % | 11.1 % | 10.9 % | 9.1 % | 10.1 %    |

#### Bruttoschuld in % des laufenden Ertrages

Der Bruttoverschuldungsanteil zeigt die Verschuldungssituation der Gemeinde und beantwortet die Frage, ob die Verschuldung in einem angemessenen Verhältnis zu den erwirtschafteten Erträgen steht. Diese Kennzahl gibt an, wie viele Prozente vom Finanzertrag benötigt werden, um die Bruttoschulden abzubauen.

**Richtwert: < 50 % = sehr gut**

| Kennzahl           | 2025   | 2024   | 2023   | 2022   | 2021   | Ø 5 Jahre |
|--------------------|--------|--------|--------|--------|--------|-----------|
| Investitionsanteil | 12.4 % | 10.5 % | 14.4 % | 12.2 % | 12.4 % | 12.4 %    |

#### Bruttoinvestitionen in % der Gesamtausgaben

Diese Kennzahl zeigt die Aktivität im Bereich der Investitionen im Verhältnis zum jährlichen Gesamtaufwand. Sie sagt jedoch alleine nichts über die finanzielle Situation der Gemeinde aus.

**Aussage: < 10 % = schwach / > 30 % stark**

| Kennzahl            | 2025  | 2024  | 2023  | 2022  | 2021  | Ø 5 Jahre |
|---------------------|-------|-------|-------|-------|-------|-----------|
| Kapitaldienstanteil | 6.8 % | 6.7 % | 6.7 % | 6.4 % | 6.2 % | 6.6 %     |

### Kapitaldienst in % des laufenden Ertrages

Der Kapitaldienstanteil ist die Messgrösse für die Belastung des Haushaltes durch Kapitalkosten. Unter Kapitaldienst versteht man die Nettozinsen plus Abschreibungen und Wertberichtigungen. Diese Kennzahl gibt Auskunft darüber, wie stark der laufende Ertrag durch die Zinsen und die ordentlichen Abschreibungen (Kapitaldienst) belastet ist. Ein steigender Anteil weist somit auf einen enger werdenden finanziellen Spielraum hin.

**Richtwert: < 5 % = geringe Belastung**

| Kennzahl                             | 2025   | 2024   | 2023   | 2022   | 2021   | Ø 5 Jahre |
|--------------------------------------|--------|--------|--------|--------|--------|-----------|
| Nettoschuld in Franken pro Einwohner | -2'431 | -2'305 | -2'381 | -2'341 | -2'087 | -2'310    |

Die Nettoschuld je Einwohner wird als Gradmesser für die Verschuldung verwendet. Bei der Beurteilung ist ergänzend die finanzielle Leistungsfähigkeit massgebend (Selbstfinanzierungsanteil berücksichtigen). Ein negativer Wert entspricht einem Nettovermögen pro Einwohner.

| Kennzahl                  | 2025   | 2024   | 2023   | 2022   | 2021   | Ø 5 Jahre |
|---------------------------|--------|--------|--------|--------|--------|-----------|
| Selbstfinanzierungsanteil | 13.0 % | 11.6 % | 12.9 % | 16.5 % | 20.1 % | 14.8 %    |

### Selbstfinanzierung in % des laufenden Ertrages

Der Selbstfinanzierungsanteil spiegelt die Finanzkraft und den finanziellen Spielraum einer Gemeinde wider und gibt an, welcher Anteil des Ertrags zur Finanzierung der Investitionen oder zum Abbau von Schulden aufgewendet werden kann (finanzielle Leistungsfähigkeit).

**Richtwert: 10 – 20 % = mittel**

| Kennzahl                  | 2025   | 2024   | 2023   | 2022   | 2021   | Ø 5 Jahre |
|---------------------------|--------|--------|--------|--------|--------|-----------|
| Nettozinsbelastungsanteil | -0.7 % | -0.2 % | -0.6 % | -0.6 % | -1.7 % | -0.7 %    |

### Finanzaufwand netto in % des Steuerertrages

Diese Kennzahl gibt an, welcher Anteil des Steuerertrages der Gemeinde für die Verzinsung der Schulden aufgewendet werden muss. Ein hoher Zinsbelastungsanteil weist auf eine hohe Verschuldung hin.

**Richtwert: 0 – 4 % = sehr tiefe Belastung**

| Kennzahl                                 | 2025  | 2024  | 2023  | 2022  | 2021  | Ø 5 Jahre |
|--|-------|-------|-------|-------|-------|-----------|
| Massgebliches Eigenkapital pro Einwohner | 2'489 | 2'409 | 2'284 | 2'144 | 2'022 | 2'271     |

Diese Kennzahl ist eine Vergleichsgrösse und wird im Zusammenhang mit dem Finanzausgleich verwendet.

## 7.2 Allgemeiner Haushalt

| Kennzahl                | 2025    | 2024    | 2023    | 2022    | 2021    | Ø 5 Jahre |
|-------------------------|---------|---------|---------|---------|---------|-----------|
| Selbstfinanzierungsgrad | 108.2 % | 200.8 % | 131.2 % | 245.6 % | 212.7 % | 170.9 %   |

### Selbstfinanzierung in % der Nettoinvestitionen

Der Selbstfinanzierungsgrad gibt an, in welchem Ausmass Neuinvestitionen durch selbsterwirtschaftete Mittel finanziert werden können. Bei einem Wert von über 100 % können Investitionen finanziert und/oder Schulden abgebaut werden; ein Selbstfinanzierungsgrad unter 100 % führt zu einer Neuverschuldung, bzw. zu einer Fremdfinanzierung, was gleichzeitig eine grössere Verschuldung bedeutet.

**Richtwert: > 100 % ideal**

| Kennzahl                 | 2025   | 2024   | 2023   | 2022   | 2021   | Ø 5 Jahre |
|--------------------------|--------|--------|--------|--------|--------|-----------|
| Bilanzüberschussquotient | 59.8 % | 56.4 % | 56.5 % | 54.0 % | 50.6 % | 55.5 %    |

### Bilanzüberschuss in % des Fiskalertrages (inkl. Finanzausgleich)

Der Bilanzüberschuss wird im Verhältnis zum Steuerertrag +/- Finanzausgleich definiert. Eine gesunde Eigenkapitalbasis ist notwendig, um eine gute Eigenfinanzierung sicherzustellen. Der Bilanzüberschussquotient wird nur für den allgemeinen Haushalt berechnet.

**Richtwert: > 30 % (Gemeinden von 2'000 bis 10'000 Einwohner)**

## 7.3 Spezialfinanzierung Abwasserentsorgung

| Kennzahl                | 2025    | 2024    | 2023    | 2022    | 2021      | Ø 5 Jahre |
|-------------------------|---------|---------|---------|---------|-----------|-----------|
| Selbstfinanzierungsgrad | 101.6 % | 194.6 % | 569.5 % | 206.7 % | 2'750.2 % | 267.3 %   |

### Selbstfinanzierung in % der Nettoinvestitionen

Der Selbstfinanzierungsgrad gibt an, in welchem Ausmass Neuinvestitionen durch selbsterwirtschaftete Mittel finanziert werden können. Bei einem Wert von über 100 % können Investitionen finanziert und/oder Schulden abgebaut werden; ein Selbstfinanzierungsgrad unter 100 % führt zu einer Neuverschuldung, bzw. zu einer Fremdfinanzierung, was gleichzeitig eine grössere Verschuldung bedeutet.

**Richtwert: > 100 % ideal**

| Kennzahl           | 2025   | 2024    | 2023    | 2022    | 2021    | Ø 5 Jahre |
|--------------------|--------|---------|---------|---------|---------|-----------|
| Kostendeckungsgrad | 76.3 % | 109.4 % | 111.7 % | 118.5 % | 111.7 % | 103.5 %   |

### Aufwand in % des Ertrages

Der Kostendeckungsgrad misst das Verhältnis vom Ertrag zum Aufwand da die Gebühren kostendeckend anzusetzen sind. Ist der Kostendeckungsgrad größer als 100 %, so wurde ein Gewinn erwirtschaftet; ist er kleiner als 100 %, so ist ein Verlust entstanden.

**> 100 % = Ertragsüberschuss**

| Kennzahl            | 2025   | 2024   | 2023   | 2022   | 2021   | Ø 5 Jahre |
|---------------------|--------|--------|--------|--------|--------|-----------|
| Werterhaltungsquote | 30.6 % | 32.5 % | 31.7 % | 30.7 % | 29.6 % | 31.0 %    |

### Bestand Werterhalt in % des Wiederbeschaffungswertes

Diese Kennzahl gibt das Verhältnis von Werterhalt zu Wiederbeschaffungswerten bei Wasser und Abwasser an; die Gesetzgebung sieht die Möglichkeit vor, die Einlagen in den Werterhalt zu reduzieren bzw. ganz auszusetzen, sobald der Bestand Werterhalt 25 % der Wiederbeschaffungswerte erreicht oder überschritten hat.

## 7.4 Spezialfinanzierung Abfall

| Kennzahl                | 2025    | 2024    | 2023    | 2022    | 2021    | Ø 5 Jahre |
|-------------------------|---------|---------|---------|---------|---------|-----------|
| Selbstfinanzierungsgrad | 100.0 % | 100.0 % | 100.0 % | 100.0 % | 100.0 % | 100.0 %   |

### Selbstfinanzierung in % der Nettoinvestitionen

Der Selbstfinanzierungsgrad gibt an, in welchem Ausmass Neuinvestitionen durch selbsterwirtschaftete Mittel finanziert werden können. Bei einem Wert von über 100 % können Investitionen finanziert und/oder Schulden abgebaut werden; ein Selbstfinanzierungsgrad unter 100 % führt zu einer Neuverschuldung, bzw. zu einer Fremdfinanzierung, was gleichzeitig eine grössere Verschuldung bedeutet.

**Richtwert: > 100 % ideal**

| Kennzahl           | 2025    | 2024    | 2023    | 2022   | 2021    | Ø 5 Jahre |
|--------------------|---------|---------|---------|--------|---------|-----------|
| Kostendeckungsgrad | 106.6 % | 108.9 % | 103.8 % | 96.0 % | 103.5 % | 103.8 %   |

### Aufwand in % des Ertrages

Der Kostendeckungsgrad misst das Verhältnis vom Ertrag zum Aufwand da die Gebühren kostendeckend anzusetzen sind. Ist der Kostendeckungsgrad größer als 100 %, so wurde ein Gewinn erwirtschaftet; ist er kleiner als 100 %, so ist ein Verlust entstanden.

**> 100 % = Ertragsüberschuss**

## 7.5 Spezialfinanzierung Feuerwehr

| Kennzahl                | 2025    | 2024    | 2023    | 2022   | 2021    | Ø 5 Jahre |
|-------------------------|---------|---------|---------|--------|---------|-----------|
| Selbstfinanzierungsgrad | 100.0 % | 100.0 % | 100.0 % | 29.4 % | 100.0 % | 61.6 %    |

### Selbstfinanzierung in % der Nettoinvestitionen

Der Selbstfinanzierungsgrad gibt an, in welchem Ausmass Neuinvestitionen durch selbsterwirtschaftete Mittel finanziert werden können. Bei einem Wert von über 100 % können Investitionen finanziert und/oder Schulden abgebaut werden; ein Selbstfinanzierungsgrad unter 100 % führt zu einer Neuverschuldung, bzw. zu einer Fremdfinanzierung, was gleichzeitig eine grössere Verschuldung bedeutet.

**Richtwert: > 100 % ideal**

| Kennzahl           | 2025    | 2024   | 2023   | 2022   | 2021    | Ø 5 Jahre |
|--------------------|---------|--------|--------|--------|---------|-----------|
| Kostendeckungsgrad | 104.8 % | 92.6 % | 92.7 % | 99.1 % | 103.6 % | 99.9 %    |

### Aufwand in % des Ertrages

Der Kostendeckungsgrad misst das Verhältnis vom Ertrag zum Aufwand da die Gebühren kostendeckend anzusetzen sind. Ist der Kostendeckungsgrad größer als 100 %, so wurde ein Gewinn erwirtschaftet; ist er kleiner als 100 %, so ist ein Verlust entstanden.

**> 100 % = Ertragsüberschuss**

## 8 Antrag der Exekutive

### Genehmigung:


Gemäss Art. 71 GV (170.111) verabschiedet der Gemeinderat die Jahresrechnung 2025 der Einwohnergemeinde Lützelflüh:

|                              |                                     |     |               |
|------------------------------|-------------------------------------|-----|---------------|
| ERFOLGSRECHNUNG              | Aufwand <b>Gesamthaushalt</b>       | CHF | 17'733'245.52 |
|                              | Ertrag <b>Gesamthaushalt</b>        | CHF | 17'573'740.48 |
|                              | Aufwandüberschuss                   | CHF | -159'505.04   |
| davon                        |                                     |     |               |
|                              | Aufwand <b>Allgemeiner Haushalt</b> | CHF | 15'604'222.67 |
|                              | Ertrag <b>Allgemeiner Haushalt</b>  | CHF | 15'631'774.45 |
|                              | Ertragsüberschuss                   | CHF | 27'551.78     |
|                              | Aufwand <b>Abwasserentsorgung</b>   | CHF | 934'016.96    |
|                              | Ertrag <b>Abwasserentsorgung</b>    | CHF | 712'661.15    |
|                              | Ertragsüberschuss                   | CHF | -221'355.81   |
|                              | Aufwand <b>Abfall</b>               | CHF | 373'151.99    |
|                              | Ertrag <b>Abfall</b>                | CHF | 397'730.43    |
|                              | Ertragsüberschuss                   | CHF | 24'578.44     |
|                              | Aufwand <b>Feuerwehr</b>            | CHF | 202'391.40    |
|                              | Ertrag <b>Feuerwehr</b>             | CHF | 212'111.95    |
|                              | Aufwandüberschuss                   | CHF | 9'720.55      |
|                              | Aufwand <b>Feuerwehr Brandis</b>    | CHF | 619'462.50    |
|                              | Ertrag <b>Feuerwehr Brandis</b>     | CHF | 619'462.50    |
|                              | Ertragsüberschuss                   | CHF | 0.00          |
| INVESTITIONSRECHNUNG         | Ausgaben                            | CHF | 2'037'496.92  |
|                              | Einnahmen                           | CHF | 438'280.80    |
|                              | Nettoinvestitionen                  | CHF | 1'599'216.12  |
| NACHKREDITE gem. Ziff. 1.1.6 |                                     | CHF | 0.00          |

### Antrag:

Der Gemeindeversammlung wird beantragt, die Jahresrechnung 2025 zu genehmigen und von den Nachkrediten im Betrag von CHF 1'321'794.42 (CHF 1'226'540.72 gebunden und CHF 95'253.70 in der Kompetenz des Gemeinderates) Kenntnis zu nehmen.

Lützelflüh, 7. April 2026  
Einwohnergemeinde Lützelflüh  
Gemeindepräsident

  
Kurt Baumann

Gemeindeverwalter

  
Ruedi Berger

Finanzverwalterin

  
Daniela Schenk

## 9 Bestätigungsbericht



### **Bericht des Rechnungsprüfungsorgans zur Jahresrechnung 2025**

An die Gemeindeversammlung der

#### **Einwohnergemeinde Lützelflüh**

Als Rechnungsprüfungsorgan haben wir die Jahresrechnung der Einwohnergemeinde Lützelflüh bestehend aus Berichterstattung, Bilanz, Erfolgsrechnung, Investitionsrechnung, Geldflussrechnung und Anhang für das am 31. Dezember 2025 abgeschlossene Rechnungsjahr geprüft.

#### *Verantwortung des Gemeinderates*

Der Gemeinderat ist für die Aufstellung der Jahresrechnung in Übereinstimmung mit den kantonalen und kommunalen gesetzlichen Vorschriften verantwortlich. Diese Verantwortung beinhaltet die Ausgestaltung, Implementierung und Aufrechterhaltung eines internen Kontrollsystems mit Bezug auf die Aufstellung der Jahresrechnung, die frei von wesentlichen falschen Angaben als Folge von Verstössen oder Irrtümern ist. Darüber hinaus ist der Gemeinderat für die Anwendung sachgemässer Rechnungslegungsmethoden sowie die Vornahme angemessener Schätzungen verantwortlich.

#### *Verantwortung des Rechnungsprüfungsorgans*

Unsere Verantwortung ist es, aufgrund unserer Prüfung ein Prüfungsurteil über die Jahresrechnung abzugeben. Wir haben unsere Prüfung in Übereinstimmung mit den gesetzlichen Vorschriften und der Arbeitshilfe für Rechnungsprüfungsorgane (AH RPO, Ausgabe 2016) vorgenommen. Die Prüfung haben wir so zu planen und durchzuführen, dass wir hinreichende Sicherheit gewinnen, ob die Jahresrechnung frei von wesentlichen falschen Angaben ist.

Eine Prüfung beinhaltet die Durchführung von Prüfungshandlungen zur Erlangung von Prüfungsnachweisen für die in der Jahresrechnung enthaltenen Wertansätze und sonstigen Angaben. Die Auswahl der Prüfungshandlungen liegt im pflichtgemässen Ermessen des Prüfers. Dies schliesst eine Beurteilung der Risiken wesentlicher falscher Angaben in der Jahresrechnung als Folge von Verstössen oder Irrtümern ein. Bei der Beurteilung dieser Risiken berücksichtigt der Prüfer das interne Kontrollsystem, soweit es für die Aufstellung der Jahresrechnung von Bedeutung ist, um die den Umständen entsprechenden Prüfungshandlungen festzulegen, nicht aber um ein Prüfungsurteil über die Wirksamkeit des internen Kontrollsystems abzugeben. Die Prüfung umfasst zudem die Beurteilung der Angemessenheit der angewandten Rechnungslegungsmethoden, der Plausibilität der vorgenommenen Schätzungen sowie eine Würdigung der Gesamtdarstellung der Jahresrechnung. Wir sind der Auffassung, dass die von uns erlangten Prüfungsnachweise eine ausreichende und angemessene Grundlage für unser Prüfungsurteil bilden.

#### *Prüfungsurteil*

Nach unserer Beurteilung entspricht die Jahresrechnung für das am 31. Dezember 2025 abgeschlossene Rechnungsjahr den kantonalen und kommunalen gesetzlichen Vorschriften.

*Berichterstattung aufgrund weiterer gesetzlicher Vorschriften*

Wir bestätigen, dass wir die Anforderungen an die Befähigung gemäss Art. 123 GV und die besonderen Voraussetzungen gemäss Art. 124 GV erfüllen und keine mit unserer Unabhängigkeit nicht vereinbare Sachverhalte vorliegen.

Wir beantragen, die Jahresrechnung per 31. Dezember 2025 mit Aktiven und Passiven von Fr. 25'175'342.34 und einem Aufwandüberschuss (Gesamthaushalt) von Fr. -159'505.04 zu genehmigen.

Urtenen-Schönbühl, 14. April 2026

**ROD Treuhand AG**



Martin Debrunner  
Leitender Revisor



Beat Bühler

## 10 Genehmigung der Jahresrechnung

Das beschlussfassende Organ der Einwohnergemeinde Lützelflüh hat die Jahresrechnung 2025 am 1. Juni 2026 gemäss dem vorstehenden Antrag des Gemeinderates vom 7. April 2026 genehmigt.

Lützelflüh, 1. Juni 2026

Einwohnergemeinde Lützelflüh

Gemeindepräsident

Gemeindeverwalter

Kurt Baumann

Ruedi Berger

# **11 Anhang**

## **11.1 Regelwerk**

### **11.1.1 Angewendetes Regelwerk**

Der Rechnungsabschluss der Gemeinde Lützelflüh ist in Übereinstimmung mit den geltenden kantonalen gesetzlichen Grundlagen erstellt worden.

Gemeindegesezt (GG, BSG 170.11)

Gemeindeverordnung (GV, BSG 170.111)

Direktionsverordnung über den Finanzhaushalt der Gemeinden (FHDV, BSG 170.511)

Diese orientieren sich gemäss Art. 70 Absatz 1 GG am Harmonisierten Rechnungslegungsmodell für die Kantone und Gemeinden, HRM2, laut Handbuch der Konferenz der Kantonalen Finanzdirektoren. Die kantonalen Bestimmungen weichen in einzelnen Bereichen von den Empfehlungen des HRM2 ab. Das Amt für Gemeinden und Raumordnung stellt eine Auflistung dieser Ausnahmen zur Verfügung.

### **11.1.2 Bewertung Finanzvermögen**

Vermögenswerte im Finanzvermögen werden bilanziert, wenn sie einen künftigen Nutzen erbringen und ihr Wert verlässlich ermittelt werden kann. Sie werden bei erstmaliger Bilanzierung zu Anschaffungs- bzw. Herstellungskosten bilanziert. Entstehen der Gemeinde keine Kosten, wird zum Verkehrswert zum Zeitpunkt des Zugangs bilanziert. Folgebewertungen erfolgen zum Verkehrswert am Bilanzstichtag, wobei eine systematische Neubewertung bei Liegenschaften mit Ausnahme von Baurechten alle fünf Jahre oder bei Änderung des amtlichen Werts, bei allen anderen Vermögenswerten jährlich erfolgt. Die Bilanzwerte sind bei eingetretenen dauerhaften Wertminderungen oder Verlusten sofort zu berichtigen.

### **Neubewertung Finanzvermögen**

Das Finanzvermögen wurde gemäss Anhang 1 zu Art. 81 Absatz 3 Ziffer 3 der Gemeindeordnung per 01.01.2016 neu bewertet und betrug CHF 710'876.00. In den Jahren 2016 bis 2021 erfolgten Entnahmen infolge verschiedener Veräusserungen in der Höhe von CHF 413'898.00.

Gemäss Art. T2-3 Abs. 2 Ziff. 5 der Gemeindeverordnung muss nach fünf Jahren die Summe von zehn Prozent der gesamten Finanzanlagen und fünf Prozent der gesamten Sachanlagen des Finanzvermögens in die Schwankungsreserve überführt werden. Die Summe von CHF 94'240.00 wurde per 31.12.2021 überführt.

Ab dem sechsten Jahr muss der Bestand von CHF 261'274.00 linear innerhalb von fünf Jahren zu Gunsten des Bilanzüberschusses aufgelöst werden. Diese Auflösung in der Höhe von CHF 52'254.00 wurde erstmals im Jahr 2021 vorgenommen. Da im Jahr 2022 nochmals eine Entnahme erfolgte infolge einer Veräusserung, reduzierte sich der Saldo auf CHF 202'738.00. Dadurch verringert sich der Abschreibungsbetrag für die Jahre 2022 bis 2025 auf CHF 50'684.50. Im Jahr 2025 konnte die letzte Tranche aufgelöst werden.

| Bilanz-konto | Bezeichnung                   | Aufwertung/<br>Abwertung | Buchwert              | Bewertungsmethode<br>gemäss Gemeindeverordnung<br>Anhang 1, BSG 170.111 | Letztmalige<br>Bewertung |
|--------------|-------------------------------|--------------------------|-----------------------|---|--------------------------|
| 10800.02     | Div. Landparzellen            |                          | CHF 57'918.00         | Amtlicher Wert x 1.4<br>Amtliche Neubewertung AN20                      | 01.01.2022               |
| 10840.01     | Altes Schulhaus<br>Grünenmatt |                          | CHF 806'624.00        | Amtlicher Wert x 1.4<br>Amtliche Neubewertung AN20                      | 01.01.2022               |
| 10840.02     | Drescherhütte<br>Waldhaus     |                          | CHF 21'392.00         | Amtlicher Wert x 1.4<br>Amtliche Neubewertung AN20                      | 01.01.2022               |
| 10840.03     | Autounterstände<br>Grünenmatt |                          | CHF 13'800.00         | Nach Verkehrswert   | 01.01.2022               |
|              |                               | <b>CHF 0.00</b>          | <b>CHF 899'734.00</b> |   |                          |

### 11.1.3 Bewertung Verwaltungsvermögen

Vermögenswerte im Verwaltungsvermögen werden bilanziert, wenn sie einen künftigen mehrjährigen öffentlichen Nutzen hervorbringen und ihr Wert verlässlich ermittelt werden kann. Sie werden zu Anschaffungs- bzw. Herstellkosten nach der Nettomethode bilanziert und nach der definierten Nutzungsdauer linear abgeschrieben. Entstehen der Gemeinde keine Kosten, wird zum Verkehrswert zum Zeitpunkt des Zugangs bilanziert. Die Bilanzwerte sind bei eingetretenen dauerhaften Wertminderungen oder Verlusten sofort zu berichtigen. Die geltenden Anlagekategorien und Nutzungsdauern sind in Anhang 2 GV umschrieben.

### 11.1.4 Aktivierungsgrenzen

|  |               |
|--|---------------|
| Allgemeiner Haushalt                       | CHF 50'000.00 |
| Spezialfinanzierung Abwasser               | CHF 50'000.00 |
| Spezialfinanzierungen Abfall und Feuerwehr | CHF 10'000.00 |

### 11.1.5 Bestehendes Verwaltungsvermögen

Seit dem Übergang auf HRM2 im Jahr 2016, wird das bestehende Verwaltungsvermögen linear über 10 Jahre abgeschrieben (Beschluss Budget 2016). Davon ausgenommen sind die Positionen gemäss Ziffer 4.1.3 der Übergangsbestimmungen der GV.

## 11.2 Grundlagen der Jahresrechnung

Als Grundlage für die Jahresrechnung 2025 diene das Budget 2025 sowie die Jahresrechnung 2024.

Genehmigung/Prüfung:

|  | Budget 2025 | Jahresrechnung 2024 |
|--|-------------|---------------------|
| Gemeinderat                                | 16.09.2024  | 07.04.2025          |
| Bestätigungsbericht Rechnungsprüfungsorgan |             | 15.04.2025          |
| Gemeindeversammlung                        | 25.11.2024  | 26.05.2025          |

## 11.3 Eigenkapitalnachweis

| Eigenkapital per 01.01.2025 |  |               | Veränderungsnachweis<br>Erhöhung (+) durch |                               |   | Veränderungsnachweis<br>Reduktion (-) durch |                               |  | Eigenkapital per 31.12.2025 |                                      |               |
|-----------------------------|--|---------------|--|-------------------------------|---|---|-------------------------------|--|-----------------------------|--------------------------------------|---------------|
| CHF                         |  |               | CHF  |                               |   | CHF   |                               |  | CHF                         |                                      |               |
| <b>29</b>                   | <b>Eigenkapital</b>  | <b>22'061</b> |  |                               |   |   |                               | <b>-1'020</b>  | <b>29</b>                   | <b>Eigenkapital</b>                  | <b>23'074</b> |
| <b>290</b>                  | <b>Verpflichtungen (+) bzw. Vorschüsse (-) gegenüber Spezialfinanzierungen</b> | <b>2'586</b>  | <b>Einlagen in SF EK</b>                   | <b>427</b>                    | <b>Entnahmen aus SF EK</b>                | <b>-221</b>                                 | <b>290</b>                    | <b>Verpflichtungen (+) bzw. Vorschüsse (-) gegenüber Spezialfinanzierungen</b> | <b>2'792</b>                |                                      |               |
| 29000                       | SF Feuerwehr zweiseitig  | 463           | 9010.01                                    | Ertragsüberschuss             | 10  | 9011.01                                     | Aufwandüberschuss             | 0  | 29000                       | SF Feuerwehr zweiseitig              | 473           |
| 29002                       | SF Abwasserentsorgung  | 1'730         | 9010.20                                    | Ertragsüberschuss             | 0   | 9011.20                                     | Aufwandüberschuss             | -221   | 29002                       | SF Abwasserentsorgung                | 1'509         |
| 29003                       | SF Abfall  | 393           | 9010.30                                    | Ertragsüberschuss             | 25  | 9011.30                                     | Aufwandüberschuss             | 0  | 29003                       | SF Abfall                            | 418           |
| 29003                       | SF Mehrwertabgaben   | 0             | 9010.30                                    |                               | 392                                       | 9011.30                                     |                               | 0  | 29003                       | SF Mehrwertabgaben                   | 392           |
| <b>293</b>                  | <b>Vorfinanzierungen</b>   | <b>11'583</b> | <b>Einlagen in Vorfinanzierungen EK</b>    | <b>821</b>                    | <b>Entnahmen aus Vorfinanzierungen EK</b> | <b>-258</b>                                 | <b>293</b>                    | <b>Vorfinanzierungen</b>   | <b>12'146</b>               |                                      |               |
| 29300                       | Grabunterhalt  | 357           | 3893.01                                    | Einlage Fondsgräber           | 44  | 4893.01                                     | Entnahme Fondsgräber          | -13  | 29300                       | Grabunterhalt                        | 388           |
| 29300                       | Liegenschaften FV  | 374           | 3893.01                                    | Einlage nach GVB-Wert         | 32  | 4893.01                                     | Unterhalt                     | -7   | 29300                       | Liegenschaften FV                    | 399           |
| 29300                       | Infrastrukturbeiträge (altrechtlich)   | 601           | 3893.01                                    | Einlage                       | 0   | 4893.01                                     | Entnahme                      | 0  | 29300                       | Infrastrukturbeiträge (altrechtlich) | 601           |
| 29300                       | Forst  | 27            | 3893.01                                    | Einlage                       | 0   | 4893.01                                     | Entnahme Forst                | -2   | 29300                       | Forst                                | 25            |
| 29302                       | Abwasserentsorgung WE  | 8'091         | 3510.11                                    | Einlage nach WBW              | 216                                       | 4510.11                                     | Entnahme                      | -46  | 29302                       | Abwasserentsorgung WE                | 8'368         |
|                             |  |               | 3510.51                                    | Anschlussgebühren             | 107                                       |   | Abschreibung                  |  |                             |                                      |               |
| 29302                       | Abwasserentsorgung WE ARAME  | 914           | 3510.12                                    | Einlage nach WBW              | 303                                       | 4510.12                                     | Entnahme                      | -154   | 29302                       | Abwasserentsorgung WE ARAME          | 1'063         |
| 29305                       | Feuerwehr Brandis Werterhalt   | 1'219         | 3893.02                                    | Einlage nach WBW              | 119                                       | 4893.02                                     | Entnahme                      | -36  | 29305                       | Feuerwehr Brandis Werterhalt         | 1'302         |
| <b>294</b>                  | <b>Reserven</b>  | <b>1'338</b>  | <b>Einlagen</b>                            | <b>268</b>                    | <b>Entnahmen</b>                          | <b>0</b>                                    | <b>294</b>                    | <b>Reserven</b>  | <b>1'606</b>                |                                      |               |
| 29400                       | Zusätzliche Abschreibungen   | 1'338         | 3894.01                                    | Einlage gem. Art. 84/85 GV    | 268                                       | 4894.01                                     |                               | 0  | 29400                       | Zusätzliche Abschreibungen           | 1'606         |
| <b>296</b>                  | <b>Neubewertungsreserve Finanzvermögen</b>                                     | <b>93</b>     | <b>Einlagen</b>                            | <b>0</b>                      | <b>Entnahmen</b>                          | <b>-51</b>                                  | <b>296</b>                    | <b>Neubewertungsreserve Finanzvermögen</b>                                     | <b>42</b>                   |                                      |               |
| 29600                       | Neubewertungsreserve FV  | 51            | 3896.01                                    | Einlage in NBR                | 0   | 4896.01                                     | Einlage in NBR                | -51  | 29600                       | Neubewertungsreserve FV              | 0             |
| 29601                       | Schwankungsreserve   | 42            | 3896.01                                    | Einlage in Schwankungsreserve | 0   | 4896.01                                     | Einlage in Schwankungsreserve | 0  | 29601                       | Schwankungsreserve                   | 42            |
| <b>299</b>                  | <b>Bilanzüberschuss/-Fehlbetrag</b>  | <b>6'461</b>  | <b>2990</b>                                | <b>Jahresergebnis (+/-)</b>   | <b>517</b>                                |   |                               | <b>-490</b>  | <b>299</b>                  | <b>Bilanzüberschuss/-Fehlbetrag</b>  | <b>6'488</b>  |

## 11.4 Rückstellungsspiegel

### 205 Kurzfristige Rückstellungen

| Konto    | Bezeichnung                              | Buchwert<br>01.01.2025 | Veränderung |            |             | Buchwert<br>31.12.2025 | Kommentar                                       |
|----------|--|------------------------|-------------|------------|-------------|------------------------|---|
|          |  |                        | Bildung     | Verwendung | Auflösung   |                        |   |
| 20590.01 | Beitrag Sozialdienst Region Trachselwald | 204'697.25             | 229'260.68  |            | -204'697.25 | 229'260.68             | Verwendung Beitrag 2024<br>Bildung Beitrag 2025 |

### 208 Langfristige Rückstellungen

| Konto | Bezeichnung | Buchwert<br>01.01.2025 | Veränderung |            |           | Buchwert<br>31.12.2025 | Kommentar |
|-------|-------------|------------------------|-------------|------------|-----------|------------------------|-----------|
|       |             |                        | Bildung     | Verwendung | Auflösung |                        |           |
|       |             |                        |             |            |           |                        |           |

|  |                   |                   |             |                    |                   |
|--|-------------------|-------------------|-------------|--------------------|-------------------|
| <b>Total kurzfristige Rückstellungen</b> | 204'697.25        | 229'260.68        | 0.00        | -204'697.25        | 229'260.68        |
| <b>Total langfristige Rückstellungen</b> | 0.00              | 0.00              | 0.00        | 0.00               | 0.00              |
| <b>Total Rückstellungen</b>              | <b>204'697.25</b> | <b>229'260.68</b> | <b>0.00</b> | <b>-204'697.25</b> | <b>229'260.68</b> |

# 11.5 Beteiligungsspiegel

## Beteiligungen (im Sinne der öffentlichen Aufgabenerfüllung)

| Name, Sitz, Rechtsform  | Tätigkeitsgebiet   | Nominalkapital (100%) | Eigenumsanteil | Stimmanteil<br>E: Exekutive<br>L: Legislative | Wesentliche Beteiligte                   | BW per 31.12 | Anschaffungswert | Wesentliche Beteiligungen der Organisation | Rechnungslegungsnorm; Aussage zur Jahresrechnung | Zahlungsströme Berichtsjahr   | Spezifische Risiken   |
|---|--------------------|-----------------------|----------------|---|--|--------------|------------------|--|--|---|---|
| <b>Gemeindeeigene Unternehmen (Anstalten) gem. Art. 64 Abs. 1 Bst. b GG</b>                                       |                    |                       |                |   |  |              |                  |  |  |   |   |
| Keine   |                    |                       |                |   |  |              |                  |  |  |   |   |
| <b>Öffentlich-rechtliche Organisationen der interkommunalen Zusammenarbeit (Gemeindeverbände, Anstalten etc.)</b> |                    |                       |                |   |  |              |                  |  |  |   |   |
| ARA Mittleres Emmental  | Abwasserentsorgung |                       |                | L: Andreas Kobel<br>Mitglied TBK              |  | 0            | 0                | keine                                      | HRM2   | Beitrag gemäss Kostenteiler   | Haftung Verbandsvermögen  |
| Sozialdienst Region Trachselwald  | Sozialwesen        |                       |                | L: Kurt Baumann                               |  | 0            | 0                | keine                                      | HRM2   | Beitrag gemäss Kostenteiler   | Haftung Verbandsvermögen  |
| Bevölkerungsschutz Amt Trachselwald Plus  | Bevölkerungsschutz |                       |                | E: Stefan Schütz                              |  | 0            | 0                | keine                                      | HRM2   | Beitrag gemäss Kostenteiler   | Haftung Verbandsvermögen  |
| Regionalkonferenz Emmental  | Region Emmental    |                       |                | E: Kurt Baumann                               |  | 0            | 0                | keine                                      | HRM2   | Beitrag Kulturförderung & Konferenz gemäss Kostenteiler   | Haftung Verbandsvermögen  |
| <b>Juristische Personen des Privatrechts</b>  |                    |                       |                |   |  |              |                  |  |  |   |   |
| AG für Abfallverwertung (AVAG)  | Abfallbeseitigung  | 3'400'000             | 0.37%          | L: Andreas Kobel<br>Mitglied TBK              |  | 0            | 12'500           | keine                                      | OR; AG   | Dividende   | Aktionärsbindungsvertrag  |
| Alterszentrum Sumiswald AG  | Alterswesen        | 240'000               | 16.25%         | L: Kurt Baumann                               |  | 0            | 39'000           | keine                                      | OR; AG   | Keine   |   |
| Anzeiger Burgdorf AG  | Medien             | 500'000               | 8.94%          | L: Kurt Baumann                               |  | 44'700       | 44'700           | keine                                      | OR; AG   | Rabatte   |   |
| Forum Sumiswald AG  | Freizeit           | 553'000               | 4.52%          | L: Stefanie Gsell                             |  | 0            | 25'000           | keine                                      | OR; AG   | Keine   |   |
| Wärmeverbund Bifang AG  | Energie            | 100'000               | 15.00%         | L: Andreas Kobel                              |  | 0            | 15'000           | keine                                      | OR; AG   | Keine   |   |
| Wärmeverbund Grünenmatt AG  | Energie            | 100'000               | 40.00%         | E: Franz Held<br>L: Franz Held                |  | 0            | 40'000           | keine                                      | OR; AG   | Verkauf 10 Aktien im 2021   |   |
| DLZ Sumiswald AG  | Dienstleistungen   | 1'000'000             | 25.90%         | L: Kurt Baumann                               |  | 0            | 259'000          | keine                                      | OR; AG   | Keine   |   |
| Radio Emme AG (Neo1)  | Medien             | 681'875               | 0.73%          | L: Fritz Peyer                                |  | 0            | 5'000            | keine                                      | OR; AG   | Keine   |   |
| Kraftwerk Gohlhaus AG   | Energie            | 1'300'000             | 7.69%          | E: Kurt Baumann<br>L: Franz Held              |  | 0            | 100'000          | keine                                      | OR; AG   | Keine   |   |
| Wasserversorgung Brandis AG   | Wasserversorgung   | 100'000               | 50.00%         | E: Andreas Kobel<br>L: Kurt Baumann           | Rüegsau                                  | 50'000       | 50'000           | keine                                      | OR; AG   | Keine   | Aktionärsbindungsvertrag  |
| Musikschule Sumiswald, Verein   | Schule             |                       |                | L: Fritz Peyer                                | Affoltern,<br>Sumiswald,<br>Trachselwald | 0            | 0                | keine                                      | OR, Verein                                       | Beitrag gemäss Kostenteiler   | Haftung Vereinsvermögen   |
| <b>Mitgliedschaften in einfachen Gesellschaften, Kollektiv- und Kommanditgesellschaften</b>                       |                    |                       |                |   |  |              |                  |  |  |   |   |
| Keine   |                    |                       |                |   |  |              |                  |  |  |   |   |
| <b>Vertragliche Beziehungen zur Erfüllung von Gemeindeaufgaben</b>  |                    |                       |                |   |  |              |                  |  |  |   |   |
| Feuerwehr Brandis   | Feuerwehr          |                       |                | Feuerwehrkommission                           | Hasle / Rüegsau                          | 0            | 0                | keine                                      | HRM2   | Funktion 1506 Gemeinderechnung Lützelflüh. Aufteilung Defizit gemäss Kostenteiler Anschlussvertrag. | Finanzierung Anteil Defizit über Funktion 1500 Feuerwehr Lützelflüh<br>Sitzgemeinde |

## 11.6 Gewährleistungsspiegel

| Name, Sitz, Rechtsform   | Rechtsbeziehung      | "Angaben zu den gesicherten Leistungen  | Name, Sitz, Rechtsform | Rechtsbeziehung  |                                   |
|--|----------------------|---|------------------------|--|-----------------------------------|
| <b>Privatrechtliche Unternehmen (nach OR/ZGB)</b>              |                      |   |                        |  |                                   |
| PK Previs, Bern, Stiftung                                      |                      | Nachschusspflicht bei Unterdeckung, Sanierungsmassnahmen je nach Deckungsgrad | Prämien                | Anschlussvertrag vom 31.05.2010<br>Deckungsbeitrag per 31.12.2025: 110.9 % |                                   |
| <b>Öffentlich-rechtliche Unternehmen (nach Gemeindegesetz)</b> |                      |   |                        |  |                                   |
| Keine  |                      |   |                        |  |                                   |
| <b>Öffentlich-rechtliche Verträge</b>                          |                      |   |                        |  |                                   |
| Keine  |                      |   |                        |  |                                   |
| <b>Weitere Verpflichtungen (Altlasten, Leasing usw.)</b>       |                      |   |                        |  |                                   |
|  |                      | <b>Budget 2025</b>  |                        | <b>Rechnung 2025</b>   |                                   |
| Gemeindeanteil LA Sozialhilfe                                  | BSIG-Nr. 1/170.511/7 | CHF   | 2'700'000.00           | CHF  | 2'539'264.05                      |
| Gemeindeanteil LA Familienzulage                               | BSIG-Nr. 1/170.511/7 | CHF   | 21'900.00              | CHF  | 20'574.00                         |
| Gemeindeanteil LA EL   | BSIG-Nr. 1/170.511/7 | CHF   | 1'068'800.00           | CHF  | 967'877.00                        |
|  |                      |   |                        |  | Periodengerechte Abgrenzung fehlt |
|  |                      |   |                        |  | Periodengerechte Abgrenzung fehlt |
|  |                      |   |                        |  | Periodengerechte Abgrenzung fehlt |

## 11.7 Anlagespiegel

### Sachanlagen Finanzvermögen

|                                    |                             |                    | <b>108 Finanzvermögen Sachanlagen</b> |                                  |                                      |                                       |                            |
|------------------------------------|-----------------------------|--------------------|---------------------------------------|----------------------------------|--------------------------------------|---------------------------------------|----------------------------|
|                                    |                             |                    | 1080                                  | 1084                             | 1086                                 | 1087                                  | 1089                       |
|                                    |                             |                    | Grundstücke<br>unüberbaut             | Gebäude Fi-<br>nanzvermö-<br>gen | Mobilien des<br>Finanz-<br>vermögens | Anlagen im<br>Bau Finanz-<br>vermögen | Übrige Sach-<br>anlagen FV |
| Anschaffungs-<br>kosten            | Anlagewert                  | 01.01. 2025        | 57'918.00                             | 841'816.00                       |                                      |                                       |                            |
|                                    | Zuwachs/<br>Zugänge         | 2025               |                                       |                                  |                                      |                                       |                            |
|                                    | Abgänge                     | 2025               |                                       |                                  |                                      |                                       |                            |
|                                    | Umgliederungen              | 2025               |                                       |                                  |                                      |                                       |                            |
|                                    | Anlagewert                  | 31.12. 2025        | 57'918.00                             | 841'816.00                       | 0.00                                 | 0.00                                  | 0.00                       |
| kumulierte Wert-<br>berichtigungen | Stand per                   | 01.01. 2025        |                                       |                                  |                                      |                                       |                            |
|                                    | Wertminderungen             | 2025               |                                       |                                  |                                      |                                       |                            |
|                                    | Aufwertungen                | 2025               |                                       |                                  |                                      |                                       |                            |
|                                    | Umgliederungen              | 2025               |                                       |                                  |                                      |                                       |                            |
|                                    | Stand per                   | 31.12. 2025        | 0.00                                  | 0.00                             | 0.00                                 | 0.00                                  | 0.00                       |
| Buchwerte                          | <b>Buchwert<br/>netto</b>   | <b>31.12. 2025</b> | <b>57'918.00</b>                      | <b>841'816.00</b>                | <b>0.00</b>                          | <b>0.00</b>                           | <b>0.00</b>                |
|                                    | davon Anlagen in<br>Leasing | 31.12. 2025        |                                       |                                  |                                      |                                       |                            |
|                                    | Versicherungswerte          | 31.12. 2025        |                                       |                                  |                                      |                                       |                            |

## Sachanlagen Verwaltungsvermögen

|                                       |                                  | <b>140 Sachanlagen Verwaltungsvermögen</b> |                      |                       |             |                   |                     |                 |                   |                   |                    |
|---------------------------------------|----------------------------------|--|----------------------|-----------------------|-------------|-------------------|---------------------|-----------------|-------------------|-------------------|--------------------|
|                                       |                                  |  | 1400                 | 1401                  | 1402        | 1403              | 1404                | 1405            | 1406              | 1407              | 1409               |
|                                       |                                  |  | Grundstücke unbebaut | Strassen/Verkehrswege | Wasserbau   | Tiefbauten übrige | Hochbauten          | Waldungen/Alpen | Mobilien          | Anlagen im Bau    | Übrige Sachanlagen |
| Anschaffungskosten                    | Anlagewert                       | 01.01. 2025                                |                      | 3'250'509.50          |             | 504'698.06        | 7'352'706.25        |                 | 899'232.60        | 1'395'241.78      | 5'654'942.00       |
|                                       | Zuwachs/Zugänge                  | 2025                                       |                      | 158'851.80            |             | 121'902.80        |                     |                 |                   | 1'245'487.97      |                    |
|                                       | Abgänge                          | 2025                                       |                      |                       |             |                   |                     |                 |                   |                   |                    |
|                                       | Umgliederungen                   | 2025                                       |                      |                       |             |                   | 1'745'136.20        |                 |                   | -1'745'136.20     |                    |
|                                       | Anlagewert                       | 31.12. 2025                                | 0.00                 | 3'409'361.30          | 0.00        | 626'600.86        | 9'097'842.45        | 0.00            | 899'232.60        | 895'593.55        | 5'654'942.00       |
| kumulierte ordentliche Abschreibungen | Stand per                        | 01.01. 2025                                |                      | -513'631.50           |             | -39'363.06        | -1'990'864.25       |                 | -356'609.60       |                   | -5'089'424.00      |
|                                       | Planmässige Abschreibungen       | 2025                                       |                      | 99'567.80             |             | 8'615.80          | 365'243.20          |                 | 63'796.00         |                   | 565'518.00         |
|                                       | Ausserplanmässige Abschreibungen | 2025                                       |                      |                       |             |                   |                     |                 |                   |                   |                    |
|                                       | Wertkorrekturen                  | 2025                                       |                      |                       |             |                   |                     |                 |                   |                   |                    |
|                                       | Stand per                        | 31.12. 2025                                | 0.00                 | -613'199.30           | 0.00        | -47'978.86        | -2'356'107.45       | 0.00            | -420'405.60       | 0.00              | -5'654'942.00      |
| Buchwerte                             | <b>Buchwert netto</b>            | <b>31.12. 2025</b>                         | <b>0.00</b>          | <b>2'796'162.00</b>   | <b>0.00</b> | <b>578'622.00</b> | <b>6'741'735.00</b> | <b>0.00</b>     | <b>478'827.00</b> | <b>895'593.55</b> | <b>0.00</b>        |
|                                       | davon Anlagen in Leasing         | 31.12. 2025                                |                      |                       |             |                   |                     |                 |                   |                   |                    |
|                                       | Versicherungswerte               | 31.12. 2025                                |                      |                       |             |                   |                     |                 |                   |                   |                    |

## Übriges Verwaltungsvermögen

|                                       |                                  |               |             | 142 Immaterielle Anlagen VV |                                |                             | 144 Darlehen VV | 145 Beteiligungen VV | 146 Investitionsbeiträge VV |
|---------------------------------------|----------------------------------|---------------|-------------|-----------------------------|--------------------------------|-----------------------------|-----------------|----------------------|-----------------------------|
|                                       |                                  |               |             | 1420                        | 1427                           | 1421 & 1429                 | 1441-1447       | 1452-1456            | 1460-1469                   |
|                                       |                                  |               |             | Informatik                  | Immat. Anlagen in Realisierung | übrige immaterielle Anlagen | Darlehen        | Beteiligungen        | Investitionen               |
| Anschaffungskosten                    | Anlagewert                       | 01.01.        | 2025        | 186'088.35                  | 228'678.10                     | 24'461.60                   |                 | 94'701.00            | 704'142.10                  |
|                                       | Zuwachs/<br>Zugänge              |               | 2025        |                             | 56'167.35                      |                             |                 |                      | 16'806.20                   |
|                                       | Abgänge                          |               | 2025        |                             |                                |                             |                 |                      |                             |
|                                       | Umgliederungen                   |               | 2025        |                             | -14'161.25                     | 14'161.25                   |                 |                      |                             |
|                                       | Anlagewert                       | 31.12.        | 2025        | 186'088.35                  | 270'684.20                     | 38'622.85                   | 0.00            | 94'701.00            | 720'948.30                  |
| kumulierte ordentliche Abschreibungen | Stand per                        | 01.01.        | 2025        | -105'341.35                 |                                | -19'568.60                  |                 |                      | -136'618.10                 |
|                                       | Planmässige Abschreibungen       |               | 2025        | 40'373.00                   |                                | 3'862.25                    |                 |                      | 20'153.00                   |
|                                       | Ausserplanmässige Abschreibungen |               | 2025        |                             |                                |                             |                 |                      |                             |
|                                       | Wertkorrekturen                  |               | 2025        |                             |                                |                             |                 |                      |                             |
|                                       | Stand per                        | 31.12.        | 2025        | -145'714.35                 | 0.00                           | -23'430.85                  | 0.00            | 0.00                 | -156'771.10                 |
| Buchwerte                             | <b>Buchwert netto</b>            | <b>31.12.</b> | <b>2025</b> | <b>40'374.00</b>            | <b>270'684.20</b>              | <b>15'192.00</b>            | <b>0.00</b>     | <b>94'701.00</b>     | <b>564'177.20</b>           |
|                                       | davon Anlagen in Leasing         | 31.12.        | 2025        |                             |                                |                             |                 |                      |                             |
|                                       | Versicherungswerte               | 31.12.        | 2025        |                             |                                |                             |                 |                      |                             |

# 11.8 Kreditkontrolle

## 11.8.1 Verpflichtungskredite für Investitionen

| Kreditbeschluss   |       |             |                   | Kreditkontrolle  |                    |            |              |                    |            |            |                   |  |
|---|-------|-------------|-------------------|--|--------------------|------------|--------------|--------------------|------------|------------|-------------------|--|
|   |       |             |                   | in CHF   |                    |            |              |                    |            |            |                   |  |
|   |       |             |                   | Kumulierte   | Investiti-<br>ons- | Kumulierte | Kumulierte   | Investiti-<br>ons- | Kumulierte |            | Abrech-<br>nungs- |  |
| Or-<br>gan  | Datum | Kreditsumme | Objektbezeichnung | Ausgaben*  | ausgaben           | Ausgaben*  | Einnahmen    | einnahmen          | Einnahmen  | Saldo      | datum             |  |
| (brutto)  |       |             |                   | 01.01.2025   |                    | 31.12.2025 | 01.01.2025   |                    | 31.12.2025 |            |                   |  |
| <b>INVESTITIONSRECHNUNG</b>                             |       |             |                   |  |                    |            |              |                    |            |            |                   |  |
| <b>1</b>  |       |             |                   |  |                    |            |              |                    |            |            |                   |  |
| <b>Öffentliche Ordnung und Sicherheit, Verteidigung</b> |       |             |                   |  |                    |            |              |                    |            |            |                   |  |
| 1610.5040.02  | GR    | 24.09.2018  | 207'000.00        | Schiessanlage Ranflüh; Altlastsanierung                                | 51'917.60          |            | 51'917.60    |                    |            | 155'082.40 |                   |  |
| 1610.5040.03  | GR    | 25.04.2022  | 8'500.00          | Schiessanlage Grünenmatt, Sanierung                                    | 10'348.40          |            | 10'348.40    |                    |            | -1'848.40  |                   |  |
| 1610.6370.03  | GR    |             |                   | Schiessanlage Grünenmatt, Sanierung                                    |                    |            | 47'500.30    |                    | 47'500.30  |            |                   |  |
| <b>2</b>  |       |             |                   |  |                    |            |              |                    |            |            |                   |  |
| <b>Bildung</b>  |       |             |                   |  |                    |            |              |                    |            |            |                   |  |
| 2170.5040.04  | GR    | 05.02.2021  | 71'170.00         | Kindergartenzentrum Rain, Neubau                                       | 15'592.20          | 35'130.70  | 50'722.90    |                    |            | 20'447.10  |                   |  |
| 2170.5040.09  | GR    | 03.06.2024  | 20'000.00         | MZA Grünenmatt, Sanierungen  |                    |            |              |                    |            | 20'000.00  |                   |  |
| 2170.5040.10  | GR    | 24.06.2024  | 420'000.00        | Primarschulhaus Lützelflüh, PV-Anlage mit ZEV                          | 241.35             |            | 241.35       |                    |            | 419'758.65 |                   |  |
| 2170.5040.11  | GR    | 12.12.2022  | 190'000.00        | Kindergarten Unterdorf; Provisorium                                    | 93'323.75          |            | 93'323.75    |                    |            | 96'676.25  |                   |  |
| <b>3</b>  |       |             |                   |  |                    |            |              |                    |            |            |                   |  |
| <b>Kultur, Sport und Freizeit, Kirche</b>               |       |             |                   |  |                    |            |              |                    |            |            |                   |  |
| 3410.5040.04  | GV    | 25.11.2024  | 600'000.00        | MEZWAN; Heizungsersatz   | 4'160.50           | 49'301.05  | 53'461.55    |                    |            | 546'538.45 |                   |  |
| 3410.5040.07  | UA    | 12.03.2023  | 2'250'000.00      | Sanierung Schwimmbad   | 1'024'657.88       | 980'687.32 | 2'005'345.20 |                    |            | 244'654.80 |                   |  |
| 3410.5044.01  | GR    | 11.08.2025  | 190'000.00        | Schwimmbad, Sanierung Badi-Küche                                       |                    | 4'611.80   | 4'611.80     |                    |            | 185'388.20 |                   |  |
| 3410.6310.01  | UA    | 12.03.2023  |                   | Sanierung Schwimmbad; Investitionsbeiträge vom Kanton                  |                    |            |              | 199'710.00         | 199'710.00 |            |                   |  |
| 3410.6320.01  | UA    | 12.03.2023  |                   | Sanierung Schwimmbad; Investitionsbeiträge von Gemeinden               |                    |            | 40'500.00    |                    | 40'500.00  |            |                   |  |
| 3410.6350.01  | UA    | 12.03.2023  |                   | Sanierung Schwimmbad; Investitionsbeiträge von Privaten Unternehmungen |                    |            | 18'149.00    | 1'850.00           | 19'999.00  |            |                   |  |

|              |    |            |              |   |              |            |              |            |            |            |              |            |
|--------------|----|------------|--------------|---|--------------|------------|--------------|------------|------------|------------|--------------|------------|
| <b>6</b>     |    |            |              | <b>Verkehr und Nachrichtenübermittlung</b>                          |              |            |              |            |            |            |              |            |
| 6150.5010.08 | GR | 13.06.2017 | 320'000.00   | Beleuchtungskonzept (LED)   | 216'683.15   |            | 216'683.15   |            |            |            | 103'316.85   | 11.08.2025 |
| 6150.5010.11 | UA | 14.06.2020 | 2'300'000.00 | Sanierung Benzenbergstrasse und Ramisbergstrasse                    | 1'928'284.25 | 58'965.70  | 1'987'249.95 |            |            |            | 312'750.05   |            |
| 6150.5010.14 | UA | 03.03.2024 | 2'000'000.00 | Sanierung Oberriedstrasse und Schwandenmatte                        | 5'972.80     | 521'892.60 | 527'865.40   |            |            |            | 1'472'134.60 |            |
| 6150.5010.17 | GR | 20.09.2021 | 64'500.00    | Verkehrsplanung Unterdorf   | 66'665.75    | 836.20     | 67'501.95    |            |            |            | -3'001.95    | 17.11.2025 |
| 6150.5010.21 | GR | 11.03.2024 | 100'000.00   | Sanierungsprojekte 2024   | 77'346.50    |            | 77'346.50    |            |            |            | 22'653.50    | 11.08.2025 |
| 6150.5010.22 | GR | 07.02.2025 | 100'000.00   | Sanierungsprojekte 2025   |              | 105'770.70 | 105'770.70   |            |            |            | -5'770.70    |            |
| 6150.5010.23 | GR | 11.08.2025 | 40'000.00    | Sanierung Neueggstrasse   |              |            |              |            |            |            | 40'000.00    |            |
| 6150.6310.06 | UA | 14.06.2020 |              | Sanierung Benzenbergstrasse und Ramisbergstrasse; Beiträge          |              |            |              | 969'000.00 |            | 969'000.00 |              |            |
| 6150.6310.07 | UA | 03.03.2024 |              | Sanierung Oberriedstrasse und Schwandenmatte                        |              |            |              |            | 230'000.00 | 230'000.00 |              |            |
| 6150.6370.01 | UA | 14.06.2020 |              | Sanierung Benzenberg- und Ramisbergstrasse, Grundeigentümerbeiträge |              |            |              | 192'000.00 | 6'720.80   | 198'720.80 |              |            |
|              |    |            |              |   |              |            |              |            |            |            |              |            |
| <b>7</b>     |    |            |              | <b>Umweltschutz und Raumordnung</b>                                 |              |            |              |            |            |            |              |            |
| 7201.5032.01 | GV | 23.11.1998 | 388'000.00   | Schaad; Erschliessung Bauzone                                       | 311'022.20   |            | 311'022.20   |            |            |            | 76'977.80    | 24.11.2025 |
| 7201.5032.02 | GR | 03.06.2024 | 330'000.00   | Lauterbach; Erweiterung Sanierungsleitung                           | 39'433.65    |            | 39'433.65    |            |            |            | 290'566.35   |            |
| 7201.5032.07 | GR | 04.09.2017 | 170'000.00   | Zustandsaufnahme private Abwasseranlagen, vorgezogene Projekte      | 72'809.82    |            | 72'809.82    | 19'500.00  |            | 19'500.00  | 97'190.18    | 11.08.2025 |
| 7201.5032.09 | GR | 24.11.2020 | 454'000.00   | ZpA Teilzone 1.1 - 1.4  | 349'336.35   | 54'938.00  | 404'274.35   |            |            |            | 49'725.65    |            |
| 7201.5032.11 | GR | 24.11.2020 | 66'000.00    | Erschliessung Feldheim, Teil II Ost                                 | 59'470.45    |            | 59'470.45    |            |            |            | 6'529.55     |            |
| 7201.5032.12 | GR | 27.10.2025 | 435'000.00   | ARA-Erschliessung Flühlengraben                                     | 22'994.70    | 20'026.25  | 43'020.95    |            |            |            | 391'979.05   |            |
| 7201.5032.13 | GR | 17.03.2025 | 70'000.00    | Leitungssanierungen 2025, Konzept Kanalunterhalt                    |              | 58'638.90  | 58'638.90    |            |            |            | 11'361.10    |            |
| 7201.5032.15 | GR | 09.12.2024 | 90'000.00    | Kanalisation Emme- / Gewerbestrasse                                 |              | 63'263.90  | 63'263.90    |            |            |            | 26'736.10    |            |
| 7201.5032.16 | GR | 17.03.2025 | 426'000.00   | ZpA Teilzonen 1.5 - 2.1   |              | 10'460.25  | 10'460.25    |            |            |            | 415'539.75   |            |
| 7201.5620.03 | DV | 03.06.2024 | 247'313.80   | ARAME; EMSRL  |              | 16'806.20  | 16'806.20    |            |            |            | 197'513.80   |            |
| 7201.6310.05 | GR | 24.11.2020 |              | ZpA Teilzone 1.1 - 1.4; Kantonsbeitrag                              |              |            |              | 43'500.00  |            | 43'500.00  |              |            |
| 7900.5290.01 | GR | 13.01.2020 | 148'921.50   | Überarbeitung Gefahrenkarte   | 364'393.30   | 214'516.85 | 149'876.45   | 1'357.00   |            | 1'357.00   | -954.95      | 17.11.2025 |
| 7900.5290.02 | GR | 13.01.2020 | 307'720.00   | Ortsplanungsrevision  |              | 270'684.20 | 270'684.20   |            |            |            | 37'035.80    |            |
| 7900.6310.01 | GR | 13.01.2020 |              | Überarbeitung Gefahrenkarte, Beiträge                               |              |            |              | 134'358.20 |            | 134'358.20 |              | 17.11.2025 |
|              |    |            |              |   |              |            |              |            |            |            |              |            |
|              |    |            |              |   |              |            |              |            |            |            |              |            |

|              |  |  |  |                             |              |            |              |               |              |               |  |   |
|--------------|--|--|--|-----------------------------|--------------|------------|--------------|---------------|--------------|---------------|--|---|
| <b>9</b>     |  |  |  | <b>Finanzen und Steuern</b> |              |            |              |               |              |               |  |   |
| 9990.5900.00 |  |  |  | Passivierte Einnahmen       | 5'047'205.70 | 438'280.80 | 5'485'486.50 |               |              |               |  | - |
| 9990.6900.00 |  |  |  | Aktivierte Ausgaben         |              |            |              | 18'468'340.58 | 2'037'496.92 | 20'505'837.50 |  |   |
|              |  |  |  |                             |              |            |              |               |              |               |  |   |

**Vermerk: In den mehrwertsteuerpflichtigen Funktionen werden die Ausgaben in dieser Tabelle exklusive Mehrwertsteuer dargestellt. Da der Kredit inklusive Mehrwertsteuer beschlossen wurde, muss die Mehrwertsteuer beim Saldo noch berücksichtigt werden, das heisst abgezogen werden.**

## 11.8.2 Nachkredite

Es sind keine Nachkredite durch die Legislative zu genehmigen.

| Konto-Nr. | Bezeichnung                                      | Nachkredit |        |                | Beschluss-da-<br>tum | Bemerkung |
|-----------|--|------------|--------|----------------|----------------------|-----------|
|           |  | Rechnung   | Budget | Überschreitung |                      |           |
| in CHF    |  |            |        |                |                      |           |
| 0         | Allgemeine Verwaltung                            |            |        | 0.00           |                      |           |
| 1         | Öffentliche Ordnung und Sicherheit, Verteidigung |            |        | 0.00           |                      |           |
| 2         | Bildung  |            |        | 0.00           |                      |           |
| 3         | Kultur, Sport und Freizeit, Kirche               |            |        | 0.00           |                      |           |
| 4         | Gesundheit                                       |            |        | 0.00           |                      |           |
| 5         | Soziale Sicherheit                               |            |        | 0.00           |                      |           |
| 6         | Verkehr und Nachrichtenübermittlung              |            |        | 0.00           |                      |           |
| 7         | Umweltschutz und Raumordnung                     |            |        | 0.00           |                      |           |
| 8         | Volkswirtschaft                                  |            |        | 0.00           |                      |           |
| 9         | Finanzen und Steuern                             |            |        | 0.00           |                      |           |

## 11.9 Weitere massgebende Angaben

### 11.9.1 Werterhaltungskosten und Einlage in die SF Werterhalt Abwasserentsorgung

#### Wiederbeschaffungswert, Werterhaltungskosten und Einlage in die Spezialfinanzierung Werterhalt für die kommunalen Abwasseranlagen und gegebenenfalls den Gemeindeanteil an den regionalen Anlagen <sup>1</sup>

Rechnungsjahr: \_\_\_\_\_ 2025

Gemeinde: Einwohnergemeinde Lützelflüh

Kontaktperson: Daniela Schenk

Telefon: 034 460 16 50

E-Mail: daniela.schenk@luetzelflueh.ch

Datengrundlagen  AWA  
 Gemeinde  Anlagenbuchhaltung

Aktualisierungsjahr: \_\_\_\_\_

2007

Datengrundlagen  AWA  
 Verband  Anlagenbuchhaltung

|  | ①<br>Wieder-<br>beschaffungswert<br>in Fr. | ②<br>Nutzungsdauer in<br>Jahren | ③<br>Erneuerungsrate<br>in % (100/②) | ④<br>Werterhaltungskosten<br>in Fr./a (①*③) | ⑤<br>Einlage-<br>satz <sup>2</sup><br>% | ⑥<br>Einlage in die Spezialfinanzierung in<br>Fr./a (④*⑤) |
|--|--|---------------------------------|--------------------------------------|---|---|---|
| <b>1. Gemeindeanlagen</b>  |  |                                 |                                      |   |   |   |
| 1.1 Kanalisationen   | 18'650'000                                 | 80                              | 1.25%                                | 233'125                                     | 60%                                     | 139'875   |
| 1.2 Spezialbauwerke  | 70'000                                     | 50                              | 2.00%                                | 1'400                                       | 60%                                     | 840   |
| 1.3 Abwasserreinigungsanlagen                                    |  | 33                              | 3.00%                                | -   |   | -   |
| <b>Total 1 (1.1 - 1.3) bzw. mittlerer Einlagesatz (Spalte ⑤)</b> | <b>18'720'000</b>                          |                                 |                                      | <b>234'525</b>                              | <b>60%</b>                              | <b>140'715</b>  |

#### 2. Gemeindeanteil an regionalen Anlagen <sup>3</sup>

|  |                   |    |       |                |            |                |
|--|-------------------|----|-------|----------------|------------|----------------|
| 2.1 Kanalisationen   | 5'862'797         | 80 | 1.25% | 73'285         | 60%        | 43'971         |
| 2.2 Spezialbauwerke inkl. Regenbecken                            | 2'030'035         | 50 | 2.00% | 40'601         | 60%        | 24'360         |
| 2.3 Abwasserreinigungsanlagen                                    | 4'251'044         | 33 | 3.00% | 127'531        | 60%        | 76'519         |
| <b>Total 2 (2.1 - 2.3) bzw. mittlerer Einlagesatz (Spalte ⑤)</b> | <b>12'143'876</b> |    |       | <b>241'417</b> | <b>60%</b> | <b>144'850</b> |

#### Total 1 + 2 bzw. mittlerer Einlagesatz (Spalte ⑤)

|  |                   |  |  |                |            |                |
|--|-------------------|--|--|----------------|------------|----------------|
| <b>Total 1 + 2 bzw. mittlerer Einlagesatz (Spalte ⑤)</b>         | <b>30'863'876</b> |  |  | <b>475'942</b> | <b>60%</b> | <b>285'565</b> |
| Einmalige Anschlussgebühren, an Einlage angerechnet <sup>4</sup> |                   |  |  |                |            |                |
| Einlage Spezialfinanzierung abzüglich Anschlussgebühren          |                   |  |  |                |            | <b>285'565</b> |

|  |           |                             |       |                                     |       |  |
|--|-----------|-----------------------------|-------|-------------------------------------|-------|--|
| ⑦ Stand Verwaltungsvermögen            | 1'342'154 | in Prozent von ①: (100*⑦/①) | 4.3%  | Höchstens Fr. 200 / EW <sup>5</sup> |       |  |
| ⑧ Stand Spezialfinanzierung Werterhalt | 9'431'632 | in Prozent von ①: (100*⑧/①) | 30.6% | EW <sup>6</sup>                     | 4'450 |  |
|  |           |                             |       | Fr./EW                              | 64    |  |

Bemerkungen: \_\_\_\_\_

Datum: \_\_\_\_\_

27. Feb 26

Unterschrift: \_\_\_\_\_

*D. Schenk*

<sup>1</sup> Diese Blatt ist Bestandteil der Jahresrechnung. Eine Kopie senden Sie bitte an das AWA:

[ae.awa@be.ch](mailto:ae.awa@be.ch)

<sup>2</sup> Die Einlage in die Spezialfinanzierung muss mindestens 60% betragen, solange der Bestand der SF Werterhalt nicht mehr als 25% des Wiederbeschaffungswertes beträgt.

<sup>3</sup> Daten des Teils 2 nur dann angeben, wenn der Verband die Einlage in die Spezialfinanzierung nicht selber vornimmt. (Anteil gemäss Kostenvorteiler Verband).

<sup>4</sup> Die einmaligen Anschlussgebühren dürfen an die jährliche Einlage in die Spezialfinanzierung Werterhalt angerechnet werden.

<sup>5</sup> Gemäss Artikel 32, Absatz 4 KGV ist die Einlage in die Spezialfinanzierung auf jährlich Fr. 200 (Gemeinde und Region) pro Einwohnerwert beschränkt.

<sup>6</sup> Einwohnerwert (EW): Gemäss Artikel 36g KGV.

## **12 Details zur Rechnung**

|  |           |
|--|-----------|
| Bilanz .....                               | 53 - 59   |
| Erfolgsrechnung nach Funktionen .....      | 60 - 92   |
| Erfolgsrechnung nach Sachgruppen .....     | 93 - 109  |
| Investitionsrechnung nach Funktionen ..... | 110 - 114 |
| Investitionsrechnung nach Sachgruppen..... | 115 - 116 |

**Bilanz**

|             |   | 1.1.2025             | Zuwachs              | Abgang               | 31.12.2025           |
|-------------|---|----------------------|----------------------|----------------------|----------------------|
| <b>1</b>    | <b>Aktiven</b>  | <b>24'081'579.66</b> | <b>59'509'289.20</b> | <b>58'415'526.52</b> | <b>25'175'342.34</b> |
| <b>10</b>   | <b>Finanzvermögen</b>                                   | <b>12'037'598.78</b> | <b>54'858'328.38</b> | <b>54'196'652.77</b> | <b>12'699'274.39</b> |
| <b>100</b>  | <b>Flüssige Mittel u. kurzfrist. Geldanlagen</b>        | <b>5'634'479.66</b>  | <b>17'405'281.01</b> | <b>16'643'865.86</b> | <b>6'395'894.81</b>  |
| <b>1000</b> | <b>Kasse</b>  | <b>7'805.80</b>      | <b>67'854.30</b>     | <b>72'064.45</b>     | <b>3'595.65</b>      |
| 10000.01    | Kasse Finanzverwaltung                                  | 7'505.80             | 66'724.30            | 70'934.45            | 3'295.65             |
| 10000.02    | Kasse Gemeindeschreiberei (Vorschuss)                   | 300.00               |                      |                      | 300.00               |
| 10000.03    | Kasse Schwimmbad (Vorschuss)                            |                      | 1'130.00             | 1'130.00             |                      |
| <b>1001</b> | <b>Post</b>   | <b>4'038'166.47</b>  | <b>17'240'814.61</b> | <b>16'557'459.19</b> | <b>4'721'521.89</b>  |
| 10010.01    | PostFinance, Konto Nr. 34-426-3                         | 4'038'166.47         | 17'240'814.61        | 16'557'459.19        | 4'721'521.89         |
| <b>1002</b> | <b>Bank</b>   | <b>1'504'765.75</b>  | <b>96'612.10</b>     | <b>11'804.64</b>     | <b>1'589'573.21</b>  |
| 10020.01    | Bernerland Bank, Konto 20.0.200.514.10                  | 245'899.65           |                      | 6.00                 | 245'893.65           |
| 10020.02    | Raiffeisenbank, Konto 10664.29                          | 549'008.15           | 96'612.10            | 11'750.64            | 633'869.61           |
| 10020.03    | Valiant Bank CH80 0630 0505 6473 4467 1                 | 709'857.95           |                      | 48.00                | 709'809.95           |
| <b>1009</b> | <b>Übrige flüssige Mittel</b>                           | <b>83'741.64</b>     |                      | <b>2'537.58</b>      | <b>81'204.06</b>     |
| 10090.01    | Schulkassen   | 83'741.64            |                      | 2'537.58             | 81'204.06            |
| <b>101</b>  | <b>Forderungen</b>                                      | <b>4'886'857.67</b>  | <b>37'219'667.08</b> | <b>37'077'538.66</b> | <b>5'028'986.09</b>  |
| <b>1010</b> | <b>Ford. aus Lieferungen u. Leistungen ggü. Dritten</b> | <b>533'241.47</b>    | <b>2'971'229.15</b>  | <b>2'486'554.97</b>  | <b>1'017'915.65</b>  |
| 10100.01    | Debitoren allgemeine Verwaltung                         | 107'822.37           | 111'848.25           | 106'422.37           | 113'248.25           |
| 10100.02    | Debitoren VESR  | 425'419.10           | 2'859'380.90         | 2'380'132.60         | 904'667.40           |
| <b>1012</b> | <b>Steuerforderungen</b>                                | <b>2'522'122.85</b>  | <b>31'025'693.53</b> | <b>31'278'813.24</b> | <b>2'269'003.14</b>  |
| 10120.01    | Steuer Guthaben NESKO                                   | 2'407'543.10         | 15'496'620.96        | 15'527'472.57        | 2'376'691.49         |
| 10120.10    | Girokonto Kanton  | 230'679.75           | 15'527'472.57        | 15'751'340.67        | 6'811.65             |
| 10120.99    | Wertberichtigung Steuerguthaben                         | -116'100.00          | 1'600.00             |                      | -114'500.00          |
| <b>1013</b> | <b>Anzahlungen an Dritte</b>                            |                      | <b>88'534.55</b>     | <b>88'534.55</b>     |                      |
| 10130.01    | Kontokorrent ARAME                                      |                      | 88'534.55            | 88'534.55            |                      |
| <b>1014</b> | <b>Transferforderungen</b>                              | <b>1'662'899.90</b>  | <b>2'587'967.95</b>  | <b>2'539'264.05</b>  | <b>1'711'603.80</b>  |
| 10140.01    | Lastenausgleich Sozialhilfe                             | 1'662'899.90         | 2'587'967.95         | 2'539'264.05         | 1'711'603.80         |

**Bilanz**

|             |   | <b>1.1.2025</b>   | <b>Zuwachs</b>    | <b>Abgang</b>     | <b>31.12.2025</b> |
|-------------|---|-------------------|-------------------|-------------------|-------------------|
| <b>1015</b> | <b>Interne Kontokorrente</b>                          | <b>5'282.75</b>   | <b>413'774.50</b> | <b>412'378.95</b> | <b>6'678.30</b>   |
| 10150.01    | Interne Kontokorrente                                 | 5'282.75          | 231'400.40        | 229'860.85        | 6'822.30          |
| 10150.03    | Schwimmbad  |                   | 182'374.10        | 182'518.10        | -144.00           |
| <b>1019</b> | <b>Übrige Forderungen</b>                             | <b>163'310.70</b> | <b>132'467.40</b> | <b>271'992.90</b> | <b>23'785.20</b>  |
| 10190.01    | Verrechnungssteuern                                   | 2'845.50          | 2'998.60          | 2'845.50          | 2'998.60          |
| 10190.02    | Forderung Bevölkerungsschutz Trachselwald Plus        | 5'059.15          |                   | 3'271.15          | 1'788.00          |
| 10191.01    | Familienzulagen                                       |                   | 675.35            | 675.35            |                   |
| 10192.30    | MWST Vorsteuerguthaben Abfall                         |                   | 2'949.55          | 2'795.05          | 154.50            |
| 10192.40    | MWST Vorsteuerguthaben Bad                            |                   | 1'228.30          | 1'228.30          |                   |
| 10192.80    | MWST Abrechnungskonto                                 | 155'406.05        | 124'615.60        | 261'177.55        | 18'844.10         |
| <b>104</b>  | <b>Aktive Rechnungsabgrenzungen</b>                   | <b>616'527.45</b> | <b>233'380.29</b> | <b>475'248.25</b> | <b>374'659.49</b> |
| <b>1041</b> | <b>Sach- und übriger Betriebsaufwand</b>              | <b>3'729.45</b>   |                   | <b>3'729.45</b>   |                   |
| 10410.01    | Rechnungsabgrenzung Sach- und übriger Betriebsaufwand | 3'729.45          |                   | 3'729.45          |                   |
| <b>1043</b> | <b>Transfers der Erfolgsrechnung</b>                  | <b>20'194.00</b>  | <b>24'189.10</b>  | <b>20'194.00</b>  | <b>24'189.10</b>  |
| 10430.01    | Rechnungsabgrenzung Transfers der Erfolgsrechnung     | 20'194.00         | 24'189.10         | 20'194.00         | 24'189.10         |
| <b>1044</b> | <b>Finanzaufwand / Finanzertrag</b>                   | <b>1'551.55</b>   | <b>662.70</b>     | <b>1'551.55</b>   | <b>662.70</b>     |
| 10440.01    | Rechnungsabgrenzung Finanzaufwand und -ertrag         | 1'551.55          | 662.70            | 1'551.55          | 662.70            |
| <b>1045</b> | <b>Übriger betrieblicher Ertrag</b>                   | <b>52.45</b>      | <b>2'097.69</b>   | <b>52.45</b>      | <b>2'097.69</b>   |
| 10450.01    | Rechnungsabgrenzung übriger betrieblicher Ertrag      | 52.45             | 2'097.69          | 52.45             | 2'097.69          |
| <b>1046</b> | <b>Aktive Rechnungsabgrenzungen IR</b>                | <b>591'000.00</b> | <b>206'430.80</b> | <b>449'720.80</b> | <b>347'710.00</b> |
| 10460.01    | Rechnungsabgrenzung Investitionsrechnung              | 591'000.00        | 206'430.80        | 449'720.80        | 347'710.00        |
| <b>108</b>  | <b>Sachanlagen FV</b>                                 | <b>899'734.00</b> |                   |                   | <b>899'734.00</b> |
| <b>1080</b> | <b>Grundstücke FV</b>                                 | <b>57'918.00</b>  |                   |                   | <b>57'918.00</b>  |
| 10800.02    | Diverse Landparzellen gem. Anlagespiegel              | 57'918.00         |                   |                   | 57'918.00         |
| <b>1084</b> | <b>Gebäude FV</b>                                     | <b>841'816.00</b> |                   |                   | <b>841'816.00</b> |
| 10840.01    | Altes Schulhaus Grünenmatt                            | 806'624.00        |                   |                   | 806'624.00        |
| 10840.02    | Drescherhütte Waldhaus                                | 21'392.00         |                   |                   | 21'392.00         |
| 10840.03    | Autounterstände Grünenmatt                            | 13'800.00         |                   |                   | 13'800.00         |

**Bilanz**

|             |  | <b>1.1.2025</b>      | <b>Zuwachs</b>      | <b>Abgang</b>       | <b>31.12.2025</b>    |
|-------------|--|----------------------|---------------------|---------------------|----------------------|
| <b>14</b>   | <b>Verwaltungsvermögen</b>                       | <b>12'043'980.88</b> | <b>4'650'960.82</b> | <b>4'218'873.75</b> | <b>12'476'067.95</b> |
| <b>140</b>  | <b>Sachanlagen VV</b>                            | <b>11'067'437.78</b> | <b>4'230'077.57</b> | <b>3'806'575.80</b> | <b>11'490'939.55</b> |
| <b>1401</b> | <b>Strassen / Verkehrswege</b>                   | <b>2'736'878.00</b>  | <b>165'572.60</b>   | <b>106'288.60</b>   | <b>2'796'162.00</b>  |
| 14010.01    | Strassen / Verkehrswege                          | 3'250'509.50         | 165'572.60          | 6'720.80            | 3'409'361.30         |
| 14010.99    | Strassen / Verkehrswege Wertberichtigung         | -513'631.50          |                     | 99'567.80           | -613'199.30          |
| <b>1403</b> | <b>Tiefbauten</b>                                | <b>465'335.00</b>    | <b>121'902.80</b>   | <b>8'615.80</b>     | <b>578'622.00</b>    |
| 14030.01    | Tiefbauten allgemeiner Haushalt                  | 55'157.90            |                     |                     | 55'157.90            |
| 14030.99    | WB Tiefbauten allgemeiner Haushalt               | -8'600.90            |                     | 1'411.00            | -10'011.90           |
| 14032.01    | Abwasserentsorgung                               | 449'540.16           | 121'902.80          |                     | 571'442.96           |
| 14032.99    | Abwasserentsorgung Wertberichtigung              | -30'762.16           |                     | 7'204.80            | -37'966.96           |
| <b>1404</b> | <b>Hochbauten</b>                                | <b>5'361'842.00</b>  | <b>2'005'345.20</b> | <b>625'452.20</b>   | <b>6'741'735.00</b>  |
| 14040.01    | Hochbauten                                       | 7'352'706.25         | 2'005'345.20        | 260'209.00          | 9'097'842.45         |
| 14040.99    | Hochbauten Wertberichtigung                      | -1'990'864.25        |                     | 365'243.20          | -2'356'107.45        |
| <b>1406</b> | <b>Mobilien VV</b>                               | <b>542'623.00</b>    |                     | <b>63'796.00</b>    | <b>478'827.00</b>    |
| 14060.01    | Mobilien   | 522'526.30           |                     |                     | 522'526.30           |
| 14060.99    | Mobilien Wertberichtigung                        | -177'390.30          |                     | 26'127.00           | -203'517.30          |
| 14063.01    | Mobilien Abfallentsorgung                        | 16'500.00            |                     |                     | 16'500.00            |
| 14063.99    | Mobilien Abfallentsorgung Wertberichtigung       | -13'213.00           |                     | 1'643.00            | -14'856.00           |
| 14065.01    | Mobilien FW Brandis                              | 360'206.30           |                     |                     | 360'206.30           |
| 14065.99    | Mobilien FW Brandis Wertberichtigung             | -166'006.30          |                     | 36'026.00           | -202'032.30          |
| <b>1407</b> | <b>Anlagen im Bau VV</b>                         | <b>1'395'241.78</b>  | <b>1'937'256.97</b> | <b>2'436'905.20</b> | <b>895'593.55</b>    |
| 14070.01    | Anlagen im Bau                                   | 1'006'741.43         | 1'851'832.47        | 2'436'905.20        | 421'668.70           |
| 14072.01    | Anlagen im Bau Abwasser                          | 388'500.35           | 85'424.50           |                     | 473'924.85           |
| <b>1409</b> | <b>Übrige Sachanlagen</b>                        | <b>565'518.00</b>    |                     | <b>565'518.00</b>   |                      |
| 14099.01    | Bestehendes Verwaltungsvermögen allg. Haushalt   | 5'654'942.00         |                     |                     | 5'654'942.00         |
| 14099.99    | Bestehendes Verwaltungsvermögen Wertberichtigung | -5'089'424.00        |                     | 565'518.00          | -5'654'942.00        |
| <b>142</b>  | <b>Immaterielle Anlagen</b>                      | <b>314'318.10</b>    | <b>404'077.05</b>   | <b>392'144.95</b>   | <b>326'250.20</b>    |
| <b>1420</b> | <b>Software</b>                                  | <b>80'747.00</b>     | <b>62'318.05</b>    | <b>102'691.05</b>   | <b>40'374.00</b>     |
| 14200.01    | Informatik                                       | 234'900.80           |                     | 48'812.45           | 186'088.35           |
| 14200.99    | Informatik Wertberichtigung                      | -154'153.80          | 48'812.45           | 40'373.00           | -145'714.35          |

**Bilanz**

|             |  | <b>1.1.2025</b>   | <b>Zuwachs</b>    | <b>Abgang</b>     | <b>31.12.2025</b> |
|-------------|--|-------------------|-------------------|-------------------|-------------------|
| 14205.01    | Informatik FW Brandis                                      | 13'505.60         |                   | 13'505.60         |                   |
| 14205.99    | Informatik FW Brandis Wertberichtigung                     | -13'505.60        | 13'505.60         |                   |                   |
| <b>1427</b> | <b>Immaterielle Anlagen in Realisierung</b>                | <b>228'678.10</b> | <b>191'882.55</b> | <b>149'876.45</b> | <b>270'684.20</b> |
| 14270.01    | Immat. Anlagen in Realisierung                             | 228'678.10        | 191'882.55        | 149'876.45        | 270'684.20        |
| <b>1429</b> | <b>Übrige immaterielle Anlagen</b>                         | <b>4'893.00</b>   | <b>149'876.45</b> | <b>139'577.45</b> | <b>15'192.00</b>  |
| 14290.01    | Übrige immaterielle Anlagen                                |                   | 149'876.45        | 135'715.20        | 14'161.25         |
| 14290.99    | Übrige immaterielle Anlagen Wertberichtigung               |                   |                   | 1'416.25          | -1'416.25         |
| 14292.01    | Übrige immaterielle Anlagen Abwasser                       | 24'461.60         |                   |                   | 24'461.60         |
| 14292.99    | Übrige immaterielle Anlagen Abwasser Wertberichtigung      | -19'568.60        |                   | 2'446.00          | -22'014.60        |
| <b>145</b>  | <b>Beteiligungen, Grundkapitalien</b>                      | <b>94'701.00</b>  |                   |                   | <b>94'701.00</b>  |
| <b>1454</b> | <b>Beteilig.an öffentl.Unternehmungen</b>                  | <b>50'000.00</b>  |                   |                   | <b>50'000.00</b>  |
| 14540.01    | Beteilig. an öffentl. Unternehmungen                       | 50'000.00         |                   |                   | 50'000.00         |
| <b>1455</b> | <b>Beteilig.an privaten Unternehmungen</b>                 | <b>44'701.00</b>  |                   |                   | <b>44'701.00</b>  |
| 14550.01    | Beteiligung an privaten Unternehmungen                     | 44'701.00         |                   |                   | 44'701.00         |
| <b>146</b>  | <b>Investitionsbeiträge</b>                                | <b>567'524.00</b> | <b>16'806.20</b>  | <b>20'153.00</b>  | <b>564'177.20</b> |
| <b>1462</b> | <b>Invbeitr.an Gemeinden u.Gde.verbände</b>                | <b>328'120.00</b> |                   | <b>12'620.00</b>  | <b>315'500.00</b> |
| 14622.01    | Investitionsbeiträge Gemeinde/Gemeindeverbände Abwasser    | 404'234.35        |                   |                   | 404'234.35        |
| 14622.99    | Investitionsbeiträge Gemeinde/Gemeindeverbände Abwasser    | -76'114.35        |                   | 12'620.00         | -88'734.35        |
| <b>1467</b> | <b>Investitionsbeiträge an private Haushalte</b>           | <b>239'404.00</b> |                   | <b>7'533.00</b>   | <b>231'871.00</b> |
| 14670.01    | Investitionsbeiträge an Private Haushalte                  | 299'907.75        |                   |                   | 299'907.75        |
| 14670.99    | Investitionsbeiträge an Private Haushalte Wertberichtigung | -60'503.75        |                   | 7'533.00          | -68'036.75        |
| <b>1469</b> | <b>Investitionsbeiträge an Anlagen im Bau</b>              |                   | <b>16'806.20</b>  |                   | <b>16'806.20</b>  |
| 14692.01    | Investitionsbeitr. Anlagen im Bau ARAME                    |                   | 16'806.20         |                   | 16'806.20         |

**Bilanz**

|             |  | 1.1.2025             | Zuwachs              | Abgang               | 31.12.2025           |
|-------------|--|----------------------|----------------------|----------------------|----------------------|
| <b>2</b>    | <b>Passiven</b>                                | <b>24'081'579.66</b> | <b>22'294'209.39</b> | <b>21'200'446.71</b> | <b>25'175'342.34</b> |
| <b>20</b>   | <b>Fremdkapital</b>                            | <b>2'019'775.56</b>  | <b>20'260'802.52</b> | <b>20'180'050.22</b> | <b>2'100'527.86</b>  |
| <b>200</b>  | <b>Laufende Verbindlichkeiten</b>              | <b>1'591'401.36</b>  | <b>19'999'899.94</b> | <b>19'948'123.77</b> | <b>1'643'177.53</b>  |
| <b>2000</b> | <b>Lauf. Verb.a.Liefer.u.Leist.v.Dritten</b>   | <b>883'109.95</b>    | <b>14'834'221.75</b> | <b>14'790'160.30</b> | <b>927'171.40</b>    |
| 20000.01    | Kreditoren Abacus                              | 880'513.50           | 13'873'081.55        | 14'261'937.40        | 491'657.65           |
| 20000.03    | Verschiedene Kreditoren                        | 1'902.30             |                      | 1'902.30             |                      |
| 20000.90    | Debi Vorauszahlungen                           | 79.55                | 436'244.75           |                      | 436'324.30           |
| 20001.02    | Abrechnungskonto AHV                           |                      | 274'539.00           | 274'539.00           |                      |
| 20001.03    | Abrechnungskonto Pensionskasse                 | 614.60               | 208'474.70           | 209'899.85           | -810.55              |
| 20001.04    | Abrechnungskonto SUVA                          |                      | 15'486.15            | 15'486.15            |                      |
| 20001.05    | Abrechnungskonto UVG                           |                      | 11'706.70            | 11'706.70            |                      |
| 20001.07    | Abrechnungskonto Krankenversicherung           |                      | 14'688.90            | 14'688.90            |                      |
| <b>2001</b> | <b>Kontokorrente mit Dritten</b>               | <b>121'666.20</b>    | <b>121'628.50</b>    | <b>121'666.20</b>    | <b>121'628.50</b>    |
| 20012.01    | Schwellenkorporation Lützelflüh                | 121'666.20           | 121'628.50           | 121'666.20           | 121'628.50           |
| <b>2002</b> | <b>Steuern</b>                                 |                      | <b>63'502.64</b>     | <b>63'502.64</b>     |                      |
| 20022.20    | Umsatzsteuer Abwasser                          |                      | -0.09                | -0.09                |                      |
| 20022.30    | Umsatzsteuer Abfall                            |                      | -3.37                | -3.37                |                      |
| 20022.80    | MWST Abrechnungskonto                          |                      | 63'506.10            | 63'506.10            |                      |
| <b>2005</b> | <b>Interne Kontokorrente</b>                   | <b>-9'151.80</b>     | <b>2'139'390.30</b>  | <b>2'130'238.50</b>  |                      |
| 20053.01    | Abrechnungskonto Besoldungen                   | -9'151.80            | 2'139'390.30         | 2'130'238.50         |                      |
| <b>2006</b> | <b>Depotgelder und Kautionen</b>               | <b>83'741.64</b>     |                      | <b>2'537.58</b>      | <b>81'204.06</b>     |
| 20060.01    | Schulkassen                                    | 83'741.64            |                      | 2'537.58             | 81'204.06            |
| <b>2009</b> | <b>Übrige laufende Verpflichtungen</b>         | <b>512'035.37</b>    | <b>2'841'156.75</b>  | <b>2'840'018.55</b>  | <b>513'173.57</b>    |
| 20090.01    | Abrechnungskonto VESR                          |                      | 2'809'748.35         | 2'809'748.35         |                      |
| 20090.02    | Durchgangsposten                               |                      | 2'884.00             | 2'884.00             |                      |
| 20090.03    | Erschliessung Bauland Grünenmatt               | 51'922.40            |                      |                      | 51'922.40            |
| 20090.04    | Abrechnungskonto Six Multipay                  |                      | 27'015.20            | 27'015.20            |                      |
| 20090.06    | Gutscheine Schwimmbad                          | 172.00               | 1'509.20             | 371.00               | 1'310.20             |
| 20090.07    | Übertragung an die Wasserversorgung Brandis AG | 459'940.97           |                      |                      | 459'940.97           |
| <b>204</b>  | <b>Passive Rechnungsabgrenzungen</b>           | <b>25'950.25</b>     | <b>31'306.70</b>     | <b>27'229.20</b>     | <b>30'027.75</b>     |

**Bilanz**

|             |   | <b>1.1.2025</b>      | <b>Zuwachs</b>      | <b>Abgang</b>       | <b>31.12.2025</b>    |
|-------------|---|----------------------|---------------------|---------------------|----------------------|
| <b>2040</b> | <b>Personalaufwand</b>  | <b>13'160.70</b>     | <b>10'827.65</b>    | <b>13'160.70</b>    | <b>10'827.65</b>     |
| 20400.01    | Rechnungsabgrenzung Personalaufwand   | 13'160.70            | 10'827.65           | 13'160.70           | 10'827.65            |
| <b>2041</b> | <b>Sach- und übriger Betriebsaufwand</b>  |                      | <b>928.05</b>       |                     | <b>928.05</b>        |
| 20410.01    | Rechnungsabgrenzung Sach- und übriger Betriebsaufwand                           |                      | 928.05              |                     | 928.05               |
| <b>2043</b> | <b>Transfers der Erfolgsrechnung</b>  |                      | <b>10'287.00</b>    | <b>1'278.95</b>     | <b>9'008.05</b>      |
| 20430.01    | Rechnungsabgrenzung Transfers der Erfolgsrechnung                               |                      | 10'287.00           | 1'278.95            | 9'008.05             |
| <b>2044</b> | <b>Finanzaufwand / Finanzertrag</b>   | <b>11'546.60</b>     | <b>9'264.00</b>     | <b>11'546.60</b>    | <b>9'264.00</b>      |
| 20440.01    | Rechnungsabgrenzung Finanzaufwand /Finanzertrag                                 | 11'546.60            | 9'264.00            | 11'546.60           | 9'264.00             |
| <b>2045</b> | <b>Übriger betrieblicher Ertrag</b>   | <b>1'242.95</b>      |                     | <b>1'242.95</b>     |                      |
| 20450.01    | Rechnungsabgrenzung übriger betrieblicher Ertrag                                | 1'242.95             |                     | 1'242.95            |                      |
| <b>205</b>  | <b>Kurzfristige Rückstellungen</b>  | <b>204'697.25</b>    | <b>229'260.68</b>   | <b>204'697.25</b>   | <b>229'260.68</b>    |
| <b>2059</b> | <b>Übrige kurzfrist. Rückstellungen</b>   | <b>204'697.25</b>    | <b>229'260.68</b>   | <b>204'697.25</b>   | <b>229'260.68</b>    |
| 20590.01    | Rückstellungen Beitrag SRT  | 204'697.25           | 229'260.68          | 204'697.25          | 229'260.68           |
| <b>209</b>  | <b>Verbindlichk.ggü.SF u.Fonds im FK</b>  | <b>197'726.70</b>    | <b>335.20</b>       |                     | <b>198'061.90</b>    |
| <b>2092</b> | <b>Verbindlichk.ggü.Legaten u. Stiftungen o.eig. Rechtspersönlichkeit im FK</b> | <b>197'726.70</b>    | <b>335.20</b>       |                     | <b>198'061.90</b>    |
| 20920.03    | Schulfonds Egg  | 9'948.25             | 198.95              |                     | 10'147.20            |
| 20920.04    | Jakob Bärtschi Legat  | 72'782.60            |                     |                     | 72'782.60            |
| 20920.05    | Stalderstiftung   | 54'500.85            | 136.25              |                     | 54'637.10            |
| 20920.09    | Geissbühler Stiftung  | 60'495.00            |                     |                     | 60'495.00            |
| <b>29</b>   | <b>Eigenkapital</b>   | <b>22'061'804.10</b> | <b>2'033'406.87</b> | <b>1'020'396.49</b> | <b>23'074'814.48</b> |
| <b>290</b>  | <b>Verpfl.(+),Vorschüsse(-)ggü.Spezialfin.</b>                                  | <b>2'586'377.19</b>  | <b>426'745.89</b>   | <b>221'355.81</b>   | <b>2'791'767.27</b>  |
| <b>2900</b> | <b>Spezialfinanzierungen im EK</b>  | <b>2'586'377.19</b>  | <b>426'745.89</b>   | <b>221'355.81</b>   | <b>2'791'767.27</b>  |
| 29000.01    | Spezialfinanzierung Feuerwehr   | 462'876.81           | 9'720.55            |                     | 472'597.36           |
| 29002.20    | Spezialfinanzierung Abwasserentsorgung  | 1'730'374.98         |                     | 221'355.81          | 1'509'019.17         |
| 29003.30    | Spezialfinanzierung Abfallentsorgung  | 393'125.40           | 24'578.44           |                     | 417'703.84           |

**Bilanz**

|             |  | <b>1.1.2025</b>      | <b>Zuwachs</b>    | <b>Abgang</b>     | <b>31.12.2025</b>    |
|-------------|--|----------------------|-------------------|-------------------|----------------------|
| 29007.01    | Spezialfinanzierung Mehrwertabgaben                      |                      | 392'446.90        |                   | 392'446.90           |
| <b>293</b>  | <b>Vorfinanzierungen</b>                                 | <b>11'583'513.21</b> | <b>821'190.80</b> | <b>258'331.15</b> | <b>12'146'372.86</b> |
| <b>2930</b> | <b>Vorfinanzierungen</b>                                 | <b>11'583'513.21</b> | <b>821'190.80</b> | <b>258'331.15</b> | <b>12'146'372.86</b> |
| 29300.02    | Spezialfinanzierung Grabunterhalt                        | 357'338.45           | 43'936.35         | 13'254.70         | 388'020.10           |
| 29300.04    | Spezialfinanzierung Liegenschaften FV                    | 374'515.33           | 31'768.50         | 6'883.60          | 399'400.23           |
| 29300.05    | Spezialfinanzierung Infrastrukturbeiträge (altrechtlich) | 600'522.50           |                   |                   | 600'522.50           |
| 29300.06    | Spezialfinanzierung Forst                                | 26'800.95            |                   | 2'142.00          | 24'658.95            |
| 29302.20    | Abwasserentsorgung Werterhalt                            | 8'090'735.25         | 323'504.35        | 46'196.10         | 8'368'043.50         |
| 29302.21    | Abwasserentsorgung Werterhalt ARAME                      | 914'035.28           | 303'381.60        | 153'828.75        | 1'063'588.13         |
| 29305.01    | Feuerwehr Brandis Werterhalt                             | 1'219'565.45         | 118'600.00        | 36'026.00         | 1'302'139.45         |
| <b>294</b>  | <b>Reserven</b>  | <b>1'337'909.41</b>  | <b>267'893.37</b> |                   | <b>1'605'802.78</b>  |
| <b>2940</b> | <b>Finanzpolitische Reserve</b>                          | <b>1'337'909.41</b>  | <b>267'893.37</b> |                   | <b>1'605'802.78</b>  |
| 29400.01    | Zusätzliche Abschreibungen                               | 1'337'909.41         | 267'893.37        |                   | 1'605'802.78         |
| <b>296</b>  | <b>Neubewertungsreserve Finanzvermögen</b>               | <b>92'670.50</b>     |                   | <b>50'684.50</b>  | <b>41'986.00</b>     |
| <b>2960</b> | <b>Neubewertungsreserve Finanzvermögen</b>               | <b>92'670.50</b>     |                   | <b>50'684.50</b>  | <b>41'986.00</b>     |
| 29600.01    | Neubewertungsreserve Finanzvermögen                      | 50'684.50            |                   | 50'684.50         |                      |
| 29601.01    | Schwankungsreserve                                       | 41'986.00            |                   |                   | 41'986.00            |
| <b>299</b>  | <b>Bilanzüberschuss /-fehlbetrag</b>                     | <b>6'461'333.79</b>  | <b>517'576.81</b> | <b>490'025.03</b> | <b>6'488'885.57</b>  |
| <b>2990</b> | <b>Jahresergebnis</b>                                    | <b>490'025.03</b>    | <b>27'551.78</b>  | <b>490'025.03</b> | <b>27'551.78</b>     |
| 29900.01    | Jahresergebnis   | 490'025.03           | 27'551.78         | 490'025.03        | 27'551.78            |
| <b>2999</b> | <b>Kumulierte Ergebnisse der Vorjahre</b>                | <b>5'971'308.76</b>  | <b>490'025.03</b> |                   | <b>6'461'333.79</b>  |
| 29990.01    | Kumulierte Ergebnisse Vorjahre                           | 5'971'308.76         | 490'025.03        |                   | 6'461'333.79         |

## Erfolgsrechnung

|             |  | Rechnung 2025        |                      | Budget 2025          |                      | Rechnung 2024        |                      |
|-------------|--|----------------------|----------------------|----------------------|----------------------|----------------------|----------------------|
|             |  | Aufwand              | Ertrag               | Aufwand              | Ertrag               | Aufwand              | Ertrag               |
|             | <b>ERFOLGSRECHNUNG</b>                                 | <b>17'795'096.29</b> | <b>17'795'096.29</b> | <b>17'912'300.00</b> | <b>17'232'035.00</b> | <b>17'385'677.11</b> | <b>17'385'677.11</b> |
|             | Aufwandüberschuss                                      |                      |                      |                      | 680'265.00           |                      |                      |
| <b>00</b>   | <b>Allgemeine Verwaltung</b>                           | <b>1'584'233.50</b>  | <b>71'062.81</b>     | <b>1'601'810.00</b>  | <b>65'110.00</b>     | <b>1'555'108.23</b>  | <b>64'068.35</b>     |
|             | Nettoaufwand   |                      | 1'513'170.69         |                      | 1'536'700.00         |                      | 1'491'039.88         |
| <b>01</b>   | <b>Legislative und Exekutive</b>                       | <b>166'974.05</b>    |                      | <b>182'450.00</b>    |                      | <b>198'563.95</b>    |                      |
|             | Nettoaufwand   |                      | 166'974.05           |                      | 182'450.00           |                      | 198'563.95           |
| <b>011</b>  | <b>Legislative</b>                                     | <b>30'429.35</b>     |                      | <b>45'850.00</b>     |                      | <b>57'899.65</b>     |                      |
|             | Nettoaufwand   |                      | 30'429.35            |                      | 45'850.00            |                      | 57'899.65            |
| <b>0110</b> | <b>Legislative</b>                                     | <b>30'429.35</b>     |                      | <b>45'850.00</b>     |                      | <b>57'899.65</b>     |                      |
| <b>0110</b> | <b>Legislative</b>                                     | <b>30'429.35</b>     |                      | <b>45'850.00</b>     |                      | <b>57'899.65</b>     |                      |
| 3000.01     | Funktionsentschädigungen Behörden / Kommissionen       | 1'000.00             |                      | 1'000.00             |                      | 1'000.00             |                      |
| 3000.02     | Sitzungsgelder Kommissionen                            | 3'479.00             |                      | 5'000.00             |                      | 5'348.00             |                      |
| 3050.01     | AG-Beiträge AHV, IV, EO, ALV, Verwaltungskosten        | 94.25                |                      | 150.00               |                      | 104.85               |                      |
| 3054.01     | AG-Beiträge an Familienausgleichskasse                 | 21.80                |                      | 50.00                |                      | 24.25                |                      |
| 3100.01     | Büromaterial   |                      |                      | 2'500.00             |                      |                      |                      |
| 3102.01     | Drucksachen, Publikationen                             | 721.65               |                      | 2'400.00             |                      | 2'390.95             |                      |
| 3103.01     | Fachliteratur, Zeitschriften                           |                      |                      | 2'350.00             |                      | 1'175.05             |                      |
| 3130.01     | Dienstleistungen Dritter                               | 4'626.10             |                      | 7'000.00             |                      | 8'465.20             |                      |
| 3130.04     | Mitglieder- und Verbandsbeiträge                       |                      |                      | 100.00               |                      |                      |                      |
| 3130.10     | Telefonie, Internet u. Kommunikation (inkl. Porti)     | 10'273.60            |                      | 14'800.00            |                      | 14'242.15            |                      |
| 3132.01     | Honorare externe Berater, Gutachter, Fachexperten etc. | 9'527.95             |                      | 9'500.00             |                      | 24'542.60            |                      |
| 3199.01     | Übriger Betriebsaufwand                                | 685.00               |                      | 1'000.00             |                      | 606.60               |                      |
| <b>012</b>  | <b>Exekutive</b>                                       | <b>136'544.70</b>    |                      | <b>136'600.00</b>    |                      | <b>140'664.30</b>    |                      |
|             | Nettoaufwand   |                      | 136'544.70           |                      | 136'600.00           |                      | 140'664.30           |
| <b>0120</b> | <b>Exekutive</b>                                       | <b>136'544.70</b>    |                      | <b>136'600.00</b>    |                      | <b>140'664.30</b>    |                      |
| <b>0120</b> | <b>Exekutive</b>                                       | <b>136'544.70</b>    |                      | <b>136'600.00</b>    |                      | <b>140'664.30</b>    |                      |
| 3000.01     | Funktionsentschädigungen Behörden / Kommissionen       | 61'000.00            |                      | 61'000.00            |                      | 61'000.00            |                      |
| 3000.02     | Sitzungsgelder Kommissionen                            | 36'653.00            |                      | 41'500.00            |                      | 36'914.00            |                      |
| 3050.01     | AG-Beiträge AHV, IV, EO, ALV, Verwaltungskosten        | 4'421.65             |                      | 4'500.00             |                      | 4'003.20             |                      |
| 3054.01     | AG-Beiträge an Familienausgleichskasse                 | 1'083.55             |                      | 1'100.00             |                      | 984.80               |                      |
| 3090.02     | Aus- und Weiterbildung Behörden + Kommissionen         | 2'930.00             |                      | 2'000.00             |                      | 3'324.00             |                      |

## Erfolgsrechnung

|             |  | Rechnung 2025       |                  | Budget 2025         |                  | Rechnung 2024       |                  |
|-------------|--|---------------------|------------------|---------------------|------------------|---------------------|------------------|
|             |  | Aufwand             | Ertrag           | Aufwand             | Ertrag           | Aufwand             | Ertrag           |
| 3130.04     | Mitglieder- und Verbandsbeiträge                             | 2'880.00            |                  | 2'900.00            |                  | 2'680.00            |                  |
| 3170.01     | Reisekosten und Spesen                                       | 719.60              |                  | 1'100.00            |                  | 600.90              |                  |
| 3199.02     | Gemeinderatskredit   | 26'856.90           |                  | 22'500.00           |                  | 21'157.40           |                  |
| 3635.01     | Beiträge an private Unternehmungen                           |                     |                  |                     |                  | 10'000.00           |                  |
| <b>02</b>   | <b>Allgemeine Dienste</b>                                    | <b>1'417'259.45</b> | <b>71'062.81</b> | <b>1'419'360.00</b> | <b>65'110.00</b> | <b>1'356'544.28</b> | <b>64'068.35</b> |
|             | Nettoaufwand   |                     | 1'346'196.64     |                     | 1'354'250.00     |                     | 1'292'475.93     |
| <b>022</b>  | <b>Allgemeine Dienste</b>                                    | <b>1'285'850.80</b> | <b>48'202.51</b> | <b>1'288'960.00</b> | <b>42'520.00</b> | <b>1'243'580.83</b> | <b>41'788.10</b> |
|             | Nettoaufwand   |                     | 1'237'648.29     |                     | 1'246'440.00     |                     | 1'201'792.73     |
| <b>0220</b> | <b>Allgemeine Dienste</b>                                    | <b>1'285'850.80</b> | <b>48'202.51</b> | <b>1'288'960.00</b> | <b>42'520.00</b> | <b>1'243'580.83</b> | <b>41'788.10</b> |
| <b>0220</b> | <b>Allgemeine Dienste, übrige</b>                            | <b>1'285'850.80</b> | <b>48'202.51</b> | <b>1'288'960.00</b> | <b>42'520.00</b> | <b>1'243'580.83</b> | <b>41'788.10</b> |
| 3000.01     | Funktionsentschädigungen Behörden / Kommissionen             | 8'000.00            |                  | 8'000.00            |                  | 8'000.00            |                  |
| 3000.02     | Sitzungsgelder Kommissionen                                  | 22'554.00           |                  | 23'800.00           |                  | 23'347.00           |                  |
| 3010.01     | Löhne des Verwaltungs- und Betriebspersonals                 | 802'647.65          |                  | 801'160.00          |                  | 782'620.90          |                  |
| 3010.09     | Taggelder von Kranken- und Unfallversicherung, Erwerbsersatz | -330.40             |                  |                     |                  | -270.50             |                  |
| 3050.01     | AG-Beiträge AHV, IV, EO, ALV, Verwaltungskosten              | 50'982.00           |                  | 57'500.00           |                  | 51'223.45           |                  |
| 3052.01     | AG-Beiträge an Pensionskasse                                 | 52'896.70           |                  | 39'000.00           |                  | 52'267.40           |                  |
| 3053.01     | AG-Beiträge an Unfallversicherung                            | 8'376.75            |                  | 8'000.00            |                  | 8'202.60            |                  |
| 3054.01     | AG-Beiträge an Familienausgleichskasse                       | 11'898.95           |                  | 12'000.00           |                  | 11'952.05           |                  |
| 3055.01     | AG-Beiträge an Krankentaggeldversicherung                    | 6'868.95            |                  | 5'500.00            |                  | 6'630.95            |                  |
| 3090.01     | Aus- und Weiterbildung des Personals                         | 15'654.65           |                  | 15'000.00           |                  | 11'712.50           |                  |
| 3091.01     | Personalwerbung  | 2'930.00            |                  | 1'000.00            |                  | 849.55              |                  |
| 3099.01     | Übrige Personalkosten  | 8'784.35            |                  | 8'500.00            |                  | 7'101.30            |                  |
| 3100.01     | Büromaterial   | 14'161.30           |                  | 16'000.00           |                  | 14'463.05           |                  |
| 3102.01     | Drucksachen, Publikationen                                   | 134.55              |                  | 500.00              |                  | 312.55              |                  |
| 3103.01     | Fachliteratur, Zeitschriften                                 | 1'484.85            |                  | 850.00              |                  | 1'247.65            |                  |
| 3110.01     | Anschaffungen Büromöbel und Geräte                           | 1'191.25            |                  | 3'000.00            |                  | 2'867.55            |                  |
| 3113.01     | Anschaffung Hardware   | 23'793.95           |                  | 33'000.00           |                  | 399.00              |                  |
| 3118.01     | Anschaffung Software, Lizenzen                               | 65'239.00           |                  | 52'000.00           |                  | 7'253.50            |                  |
| 3130.01     | Dienstleistungen Dritter                                     | 1'635.27            |                  | 1'850.00            |                  | 48'990.45           |                  |
| 3130.04     | Mitglieder- und Verbandsbeiträge                             | 3'720.00            |                  | 3'800.00            |                  | 3'680.00            |                  |
| 3130.10     | Telefonie, Internet u. Kommunikation (inkl. Porti)           | 14'723.53           |                  | 14'850.00           |                  | 12'544.70           |                  |
| 3133.01     | Informatik-Nutzungsaufwand                                   | 63'581.35           |                  | 72'450.00           |                  | 34'511.60           |                  |
| 3133.02     | Informatik-Nutzungsaufwand (Servicekosten RIO)               |                     |                  |                     |                  | 11'193.70           |                  |
| 3134.01     | Sachversicherungen   | 6'242.55            |                  | 6'100.00            |                  | 6'032.55            |                  |
| 3150.01     | Unterhalt Büromöbel und -geräte                              | 689.20              |                  | 1'000.00            |                  | 751.70              |                  |

## Erfolgsrechnung

|             |   | Rechnung 2025     |                  | Budget 2025       |                  | Rechnung 2024     |                  |
|-------------|---|-------------------|------------------|-------------------|------------------|-------------------|------------------|
|             |   | Aufwand           | Ertrag           | Aufwand           | Ertrag           | Aufwand           | Ertrag           |
| 3153.01     | Unterhalt Hardware                                  |                   |                  | 500.00            |                  | 113.95            |                  |
| 3158.01     | Unterhalt Software                                  | 22'494.20         |                  | 26'000.00         |                  | 63'053.70         |                  |
| 3170.01     | Reisekosten und Spesen                              | 2'629.55          |                  | 3'000.00          |                  | 1'845.05          |                  |
| 3181.05     | Tatsächliche Forderungsverluste                     | 10.00             |                  |                   |                  | 27.53             |                  |
| 3199.01     | Übriger Betriebsaufwand                             | 1'308.25          |                  | 1'000.00          |                  | 624.50            |                  |
| 3611.02     | Entschädigung an Kanton                             | 71'548.40         |                  | 73'600.00         |                  | 70'030.90         |                  |
| 4210.03     | Mahngebühr  |                   | 540.00           |                   | 300.00           |                   | 140.00           |
| 4260.01     | Rückerstattungen Dritter                            |                   | 13'168.51        |                   | 7'420.00         |                   | 6'943.10         |
| 4611.01     | Entschädigung von Kanton                            |                   | 900.00           |                   | 1'000.00         |                   | 585.00           |
| 4611.03     | Entschädigung Registerführung Kirchensteuern        |                   | 4'146.00         |                   | 4'300.00         |                   | 4'175.00         |
| 4611.04     | Entschädigung Zustellung Betreuungsurkunden         |                   | 568.00           |                   | 500.00           |                   | 1'145.00         |
| 4612.06     | Interne Verrechnung Verwaltungskosten Gemeindewerke |                   | 12'000.00        |                   | 12'000.00        |                   | 12'000.00        |
| 4612.09     | Entschädigung Rechnungsführung FW Brandis           |                   | 15'000.00        |                   | 15'000.00        |                   | 15'000.00        |
| 4910.01     | Interne Verrechnung von Dienstleistungen            |                   | 1'880.00         |                   | 2'000.00         |                   | 1'800.00         |
| <b>029</b>  | <b>Verwaltungsliegenschaften</b>                    | <b>131'408.65</b> | <b>22'860.30</b> | <b>130'400.00</b> | <b>22'590.00</b> | <b>112'963.45</b> | <b>22'280.25</b> |
|             | Nettoaufwand  |                   | 108'548.35       |                   | 107'810.00       |                   | 90'683.20        |
| <b>290</b>  | <b>Verwaltungsliegenschaften</b>                    | <b>131'408.65</b> | <b>22'860.30</b> | <b>130'400.00</b> | <b>22'590.00</b> | <b>112'963.45</b> | <b>22'280.25</b> |
| <b>0290</b> | <b>Verwaltungsliegenschaften</b>                    | <b>131'408.65</b> | <b>22'860.30</b> | <b>130'400.00</b> | <b>22'590.00</b> | <b>112'963.45</b> | <b>22'280.25</b> |
| 3010.01     | Löhne des Verwaltungs- und Betriebspersonals        | 13'545.75         |                  | 13'900.00         |                  | 13'495.15         |                  |
| 3050.01     | AG-Beiträge AHV, IV, EO, ALV, Verwaltungskosten     | 781.90            |                  | 700.00            |                  | 794.05            |                  |
| 3052.01     | AG-Beiträge an Pensionskasse                        | 549.00            |                  |                   |                  |                   |                  |
| 3053.01     | AG-Beiträge an Unfallversicherung                   | 131.45            |                  | 110.00            |                  | 30.50             |                  |
| 3054.01     | AG-Beiträge an Familienausgleichskasse              | 182.65            |                  | 170.00            |                  | 183.90            |                  |
| 3055.01     | AG-Beiträge an Krankentaggeldversicherung           | 113.60            |                  | 50.00             |                  | 5.05              |                  |
| 3101.01     | Betriebs- und Verbrauchsmaterial                    | 3'121.90          |                  | 3'000.00          |                  | 3'256.15          |                  |
| 3110.01     | Anschaffungen Büromöbel und Geräte                  | 5'707.70          |                  | 1'500.00          |                  |                   |                  |
| 3120.01     | Ver- und Entsorgung Liegenschaften VV               | 8'339.90          |                  | 10'600.00         |                  | 12'404.55         |                  |
| 3134.01     | Sachversicherungen                                  | 2'981.60          |                  | 3'500.00          |                  | 3'490.25          |                  |
| 3144.01     | Unterhalt Hochbauten, Gebäude                       | 16'166.90         |                  | 18'700.00         |                  | 2'574.80          |                  |
| 3151.01     | Unterhalt Maschinen, Geräte, Fahrzeuge              |                   |                  | 500.00            |                  |                   |                  |
| 3199.01     | Übriger Betriebsaufwand                             |                   |                  | 200.00            |                  |                   |                  |
| 3300.40     | Planmässige Abschreibungen Hochbauten               | 37'263.00         |                  | 37'270.00         |                  | 37'263.00         |                  |
| 3910.01     | Interne Verrechnung von Dienstleistungen            | 3'861.00          |                  | 1'500.00          |                  | 803.75            |                  |
| 3950.01     | Interne Verrechnung Abschreibungen                  | 38'662.30         |                  | 38'700.00         |                  | 38'662.30         |                  |
| 4260.01     | Rückerstattungen Dritter                            |                   | 3'272.30         |                   | 3'100.00         |                   | 2'692.25         |
| 4470.01     | Pacht- und Mietzinse Liegenschaft                   |                   | 19'588.00        |                   | 19'490.00        |                   | 19'588.00        |

## Erfolgsrechnung

|             |   | Rechnung 2025       |                   | Budget 2025         |                   | Rechnung 2024       |                     |
|-------------|---|---------------------|-------------------|---------------------|-------------------|---------------------|---------------------|
|             |   | Aufwand             | Ertrag            | Aufwand             | Ertrag            | Aufwand             | Ertrag              |
| <b>1</b>    | <b>Öffentliche Ordnung und Sicherheit, Verteidigung</b> | <b>1'019'828.15</b> | <b>971'216.15</b> | <b>1'074'230.00</b> | <b>986'670.00</b> | <b>1'148'079.45</b> | <b>1'032'922.55</b> |
|             | Nettoaufwand  |                     | 48'612.00         |                     | 87'560.00         |                     | 115'156.90          |
| <b>11</b>   | <b>Öffentliche Sicherheit</b>                           | <b>18'905.10</b>    |                   | <b>17'600.00</b>    |                   | <b>17'440.00</b>    |                     |
|             | Nettoaufwand  |                     | 18'905.10         |                     | 17'600.00         |                     | 17'440.00           |
| <b>111</b>  | <b>Polizei</b>  | <b>18'905.10</b>    |                   | <b>17'600.00</b>    |                   | <b>17'440.00</b>    |                     |
|             | Nettoaufwand  |                     | 18'905.10         |                     | 17'600.00         |                     | 17'440.00           |
| <b>1110</b> | <b>Polizei</b>  | <b>18'905.10</b>    |                   | <b>17'600.00</b>    |                   | <b>17'440.00</b>    |                     |
| <b>1110</b> | <b>Polizei</b>  | <b>18'905.10</b>    |                   | <b>17'600.00</b>    |                   | <b>17'440.00</b>    |                     |
| 3631.01     | Beiträge an Kanton                                      | 18'905.10           |                   | 17'600.00           |                   | 17'440.00           |                     |
| <b>14</b>   | <b>Allgemeines Rechtswesen</b>                          | <b>59'124.40</b>    | <b>129'083.65</b> | <b>86'200.00</b>    | <b>110'000.00</b> | <b>68'786.85</b>    | <b>81'093.65</b>    |
|             | Nettoertrag   | 69'959.25           |                   | 23'800.00           |                   | 12'306.80           |                     |
| <b>140</b>  | <b>Allgemeines Rechtswesen</b>                          | <b>59'124.40</b>    | <b>129'083.65</b> | <b>86'200.00</b>    | <b>110'000.00</b> | <b>68'786.85</b>    | <b>81'093.65</b>    |
|             | Nettoertrag   | 69'959.25           |                   | 23'800.00           |                   | 12'306.80           |                     |
| <b>1400</b> | <b>Allgemeines Rechtswesen</b>                          | <b>59'124.40</b>    | <b>129'083.65</b> | <b>86'200.00</b>    | <b>110'000.00</b> | <b>68'786.85</b>    | <b>81'093.65</b>    |
| <b>1400</b> | <b>Allgemeines Rechtswesen</b>                          | <b>59'124.40</b>    | <b>129'083.65</b> | <b>86'200.00</b>    | <b>110'000.00</b> | <b>68'786.85</b>    | <b>81'093.65</b>    |
| 3102.01     | Drucksachen, Publikationen                              | 3'296.20            |                   | 13'000.00           |                   | 13'172.60           |                     |
| 3130.01     | Dienstleistungen Dritter                                | 21'475.40           |                   | 25'000.00           |                   | 20'261.75           |                     |
| 3130.02     | Kantonsgebühren (EWK/Freko)                             | 13'623.20           |                   | 17'000.00           |                   | 11'023.60           |                     |
| 3132.01     | Honorare externe Berater, Gutachter, Fachexperten etc.  | 16'355.15           |                   | 18'300.00           |                   | 16'190.70           |                     |
| 3158.01     | Unterhalt Software                                      | 4'374.45            |                   | 11'900.00           |                   | 7'987.50            |                     |
| 3181.05     | Tatsächliche Forderungsverluste                         |                     |                   | 1'000.00            |                   | 150.70              |                     |
| 4210.01     | Gebühren für Amtshandlungen (Kanzlei)                   |                     | 40'081.85         |                     | 35'000.00         |                     | 33'332.70           |
| 4210.04     | Gebühren für Amtshandlungen (Bauabteilung)              |                     | 89'001.80         |                     | 75'000.00         |                     | 47'760.95           |
| <b>15</b>   | <b>Feuerwehr</b>  | <b>831'574.45</b>   | <b>831'574.45</b> | <b>866'300.00</b>   | <b>866'300.00</b> | <b>941'334.40</b>   | <b>941'334.40</b>   |
| <b>150</b>  | <b>Feuerwehr</b>  | <b>831'574.45</b>   | <b>831'574.45</b> | <b>866'300.00</b>   | <b>866'300.00</b> | <b>941'334.40</b>   | <b>941'334.40</b>   |
| <b>1500</b> | <b>Feuerwehr</b>  | <b>212'111.95</b>   | <b>212'111.95</b> | <b>214'285.00</b>   | <b>214'285.00</b> | <b>219'086.90</b>   | <b>219'086.90</b>   |
| <b>1500</b> | <b>Feuerwehr (zweiseitig)</b>                           | <b>212'111.95</b>   | <b>212'111.95</b> | <b>214'285.00</b>   | <b>214'285.00</b> | <b>219'086.90</b>   | <b>219'086.90</b>   |
| 3000.01     | Funktionsentschädigungen Behörden / Kommissionen        | 4'000.00            |                   | 4'000.00            |                   |                     |                     |

## Erfolgsrechnung

|             |  | Rechnung 2025     |                   | Budget 2025       |                   | Rechnung 2024     |                   |
|-------------|--|-------------------|-------------------|-------------------|-------------------|-------------------|-------------------|
|             |  | Aufwand           | Ertrag            | Aufwand           | Ertrag            | Aufwand           | Ertrag            |
| 3000.02     | Sitzungsgelder Kommissionen                        |                   |                   | 1'000.00          |                   | 105.00            |                   |
| 3050.01     | AG-Beiträge AHV, IV, EO, ALV, Verwaltungskosten    | 376.75            |                   |                   |                   |                   |                   |
| 3054.01     | AG-Beiträge an Familienausgleichskasse             | 87.15             |                   |                   |                   |                   |                   |
| 3111.01     | Anschaffungen Maschinen, Geräte und Fahrzeuge      |                   |                   | 500.00            |                   |                   |                   |
| 3120.01     | Ver- und Entsorgung Liegenschaften VV              | 5'346.20          |                   | 4'000.00          |                   | 4'423.55          |                   |
| 3130.01     | Dienstleistungen Dritter                           |                   |                   | 100.00            |                   |                   |                   |
| 3130.10     | Telefonie, Internet u. Kommunikation (inkl. Porti) | 1'851.30          |                   | 1'800.00          |                   | 1'755.30          |                   |
| 3134.01     | Sachversicherungen                                 | 694.40            |                   | 650.00            |                   | 719.15            |                   |
| 3143.01     | Unterhalt Wasserbezugsorte                         | 10'482.00         |                   | 15'000.00         |                   | 7'352.15          |                   |
| 3144.01     | Unterhalt Hochbauten, Gebäude                      | 12'095.20         |                   | 12'720.00         |                   | 5'581.00          |                   |
| 3180.01     | Wertberichtigung gefährdete Steuerguthaben         | -100.00           |                   |                   |                   | 400.00            |                   |
| 3181.01     | Forderungsverluste allgemeine Gemeindesteuern      | 3'550.65          |                   | 4'000.00          |                   | 3'860.55          |                   |
| 3199.01     | Übriger Betriebsaufwand                            | 142.00            |                   | 100.00            |                   | 100.00            |                   |
| 3612.05     | Interne Verrechnung Dienstleistungen Gemeindewerke | 7'587.15          |                   |                   |                   |                   |                   |
| 3632.02     | Beitrag an Feuerwehr Brandis                       | 141'278.60        |                   | 155'415.00        |                   | 179'790.20        |                   |
| 3632.03     | Beitrag an Feuerwehr Brandis, Ersatzabgaben        | 15'000.00         |                   | 15'000.00         |                   | 15'000.00         |                   |
| 4200.01     | Feuerwehrpflicht-Ersatzabgaben                     |                   | 187'348.75        |                   | 157'000.00        |                   | 180'319.55        |
| 4260.01     | Rückerstattungen Dritter                           |                   | 3'606.00          |                   | 10'000.00         |                   | 1'369.05          |
| 4409.01     | Interne Verrechnung Zinsen Spezialfinanzierungen   |                   | 1'157.20          |                   | 1'200.00          |                   | 1'197.70          |
| 4612.08     | Interne Verrechnung Miete                          |                   | 20'000.00         |                   | 20'000.00         |                   | 20'000.00         |
| 9010.01     | Abschluss SF, Ertragsüberschuss                    | 9'720.55          |                   |                   |                   |                   |                   |
| 9011.01     | Abschluss SF, Aufwandüberschuss                    |                   |                   |                   | 26'085.00         |                   | 16'200.60         |
| <b>1506</b> | <b>Regionale Feuerwehrorganisation</b>             | <b>619'462.50</b> | <b>619'462.50</b> | <b>652'015.00</b> | <b>652'015.00</b> | <b>722'247.50</b> | <b>722'247.50</b> |
| <b>1506</b> | <b>Regionale Feuerwehrorganisation</b>             | <b>619'462.50</b> | <b>619'462.50</b> | <b>652'015.00</b> | <b>652'015.00</b> | <b>722'247.50</b> | <b>722'247.50</b> |
| 3000.01     | Funktionsentschädigungen Behörden / Kommissionen   |                   |                   |                   |                   | 19'953.00         |                   |
| 3000.02     | Sitzungsgelder Kommissionen                        | 21'028.00         |                   | 18'900.00         |                   | 7'392.00          |                   |
| 3000.03     | Funktionsentschädigungen Feuerwehr                 | 32'700.00         |                   | 33'300.00         |                   | 32'700.00         |                   |
| 3010.03     | Sold Übungen                                       | 75'086.00         |                   | 75'000.00         |                   | 82'081.00         |                   |
| 3010.06     | Sold Einsätze                                      | 70'842.00         |                   | 57'000.00         |                   | 70'627.50         |                   |
| 3010.07     | Sold Kurse und Ausbildungen                        | 16'750.00         |                   | 29'800.00         |                   | 17'190.00         |                   |
| 3010.08     | Sold Dienstleistungen                              | 7'915.00          |                   | 11'500.00         |                   | 15'013.90         |                   |
| 3050.01     | AG-Beiträge AHV, IV, EO, ALV, Verwaltungskosten    | 1'737.10          |                   | 2'900.00          |                   | 2'896.70          |                   |
| 3054.01     | AG-Beiträge an Familienausgleichskasse             | 401.80            |                   | 700.00            |                   | 670.05            |                   |
| 3090.01     | Aus- und Weiterbildung des Personals               | 20'015.05         |                   | 21'000.00         |                   | 20'706.85         |                   |
| 3099.01     | Übrige Personalkosten                              | 1'146.95          |                   | 1'000.00          |                   | 1'236.75          |                   |
| 3099.02     | Brandis-Rapport                                    | 4'200.00          |                   | 4'900.00          |                   | 4'200.00          |                   |
| 3100.01     | Büromaterial                                       | 206.40            |                   | 450.00            |                   | 698.25            |                   |
| 3101.01     | Betriebs- und Verbrauchsmaterial                   | 7'213.55          |                   | 7'250.00          |                   | 6'738.15          |                   |

## Erfolgsrechnung

|             |  | Rechnung 2025     |                  | Budget 2025       |                  | Rechnung 2024     |                  |
|-------------|--|-------------------|------------------|-------------------|------------------|-------------------|------------------|
|             |  | Aufwand           | Ertrag           | Aufwand           | Ertrag           | Aufwand           | Ertrag           |
| 3101.02     | Treibstoffe  | 4'094.95          |                  | 5'000.00          |                  | 4'953.35          |                  |
| 3102.01     | Drucksachen, Publikationen                         | 328.80            |                  | 1'000.00          |                  | 1'034.55          |                  |
| 3103.01     | Fachliteratur, Zeitschriften                       | 525.00            |                  | 775.00            |                  | 525.00            |                  |
| 3111.01     | Anschaffungen Maschinen, Geräte und Fahrzeuge      | 19'459.10         |                  | 19'550.00         |                  | 43'546.90         |                  |
| 3112.01     | Anschaffung Dienstkleider, Uniformen               | 34'147.45         |                  | 43'055.00         |                  | 42'665.95         |                  |
| 3130.01     | Dienstleistungen Dritter                           | 3'661.50          |                  | 5'000.00          |                  | 32'293.40         |                  |
| 3130.04     | Mitglieder- und Verbandsbeiträge                   | 1'966.75          |                  | 1'970.00          |                  | 1'966.65          |                  |
| 3130.10     | Telefonie, Internet u. Kommunikation (inkl. Porti) | 2'841.00          |                  | 5'000.00          |                  | 8'103.55          |                  |
| 3134.01     | Sachversicherungen                                 | 2'194.10          |                  | 2'320.00          |                  | 2'310.80          |                  |
| 3134.02     | Fahrzeugversicherungen                             | 10'394.75         |                  | 10'500.00         |                  | 10'415.55         |                  |
| 3136.01     | Honorare privatärztlicher Tätigkeit                | 1'620.00          |                  | 2'025.00          |                  | 1'720.00          |                  |
| 3137.01     | Steuern und Abgaben                                | 1'758.70          |                  | 2'000.00          |                  | 1'751.75          |                  |
| 3151.01     | Unterhalt Maschinen, Geräte, Fahrzeuge             | 41'374.30         |                  | 49'950.00         |                  | 43'969.60         |                  |
| 3158.01     | Unterhalt Software                                 | 2'069.55          |                  | 2'200.00          |                  | 2'267.55          |                  |
| 3160.01     | Miete und Pacht Liegenschaften                     | 40'000.00         |                  | 40'000.00         |                  | 40'000.00         |                  |
| 3170.01     | Reisekosten und Spesen                             |                   |                  | 500.00            |                  | 1'830.00          |                  |
| 3181.05     | Tatsächliche Forderungsverluste                    |                   |                  |                   |                  | 3'068.00          |                  |
| 3199.01     | Übriger Betriebsaufwand                            | 4'158.70          |                  | 5'100.00          |                  | 5'393.75          |                  |
| 3300.60     | Planmässige Abschreibungen Mobilien                | 36'026.00         |                  | 36'070.00         |                  | 36'026.00         |                  |
| 3320.01     | Planmässige Abschreibungen Software                |                   |                  | 2'700.00          |                  | 2'701.00          |                  |
| 3612.02     | Entschädigungen an Gemeinden und Gemeindeverbände  | 15'000.00         |                  | 15'000.00         |                  | 15'000.00         |                  |
| 3612.08     | Interne Verrechnung Miete                          | 20'000.00         |                  | 20'000.00         |                  | 20'000.00         |                  |
| 3893.02     | Einlage Spezialfinanzierung WE Feuerwehr Brandis   | 118'600.00        |                  | 118'600.00        |                  | 118'600.00        |                  |
| 4260.01     | Rückerstattungen Dritter                           |                   | 46'973.35        |                   | 34'000.00        |                   | 29'115.70        |
| 4409.01     | Interne Verrechnung Zinsen Spezialfinanzierungen   |                   | 2'608.45         |                   |                  |                   | 2'315.30         |
| 4632.01     | Beiträge von Gemeinden und Gemeindeverbänden       |                   | 423'835.70       |                   | 466'245.00       |                   | 539'370.50       |
| 4632.02     | Beiträge von Gemeinden / Ersatzabgabe Lützelflüh   |                   | 15'000.00        |                   | 15'000.00        |                   | 15'000.00        |
| 4634.01     | Beiträge GVB                                       |                   | 95'019.00        |                   | 98'000.00        |                   | 97'719.00        |
| 4893.02     | Entnahme Spezialfinanzierung WE Feuerwehr Brandis  |                   | 36'026.00        |                   | 38'770.00        |                   | 38'727.00        |
| <b>16</b>   | <b>Verteidigung</b>                                | <b>110'224.20</b> | <b>10'558.05</b> | <b>104'130.00</b> | <b>10'370.00</b> | <b>120'518.20</b> | <b>10'494.50</b> |
|             | Nettoaufwand                                       |                   | 99'666.15        |                   | 93'760.00        |                   | 110'023.70       |
| <b>161</b>  | <b>Militärische Verteidigung</b>                   | <b>3'459.05</b>   |                  | <b>4'150.00</b>   |                  | <b>3'564.15</b>   |                  |
|             | Nettoaufwand                                       |                   | 3'459.05         |                   | 4'150.00         |                   | 3'564.15         |
| <b>1610</b> | <b>Militärische Verteidigung</b>                   | <b>3'459.05</b>   |                  | <b>4'150.00</b>   |                  | <b>3'564.15</b>   |                  |
| <b>1610</b> | <b>Militärische Verteidigung</b>                   | <b>3'459.05</b>   |                  | <b>4'150.00</b>   |                  | <b>3'564.15</b>   |                  |
| 3134.01     | Sachversicherungen                                 |                   |                  | 200.00            |                  |                   |                  |

## Erfolgsrechnung

|             |  | Rechnung 2025       |                   | Budget 2025         |                   | Rechnung 2024       |                   |
|-------------|--|---------------------|-------------------|---------------------|-------------------|---------------------|-------------------|
|             |  | Aufwand             | Ertrag            | Aufwand             | Ertrag            | Aufwand             | Ertrag            |
| 3199.01     | Übriger Betriebsaufwand                    | 162.05              |                   | 150.00              |                   | 266.15              |                   |
| 3300.40     | Planmässige Abschreibungen Hochbauten      | 297.00              |                   | 800.00              |                   | 298.00              |                   |
| 3636.01     | Beiträge an private Organisationen         | 3'000.00            |                   | 3'000.00            |                   | 3'000.00            |                   |
| <b>162</b>  | <b>Zivile Verteidigung</b>                 | <b>106'765.15</b>   | <b>10'558.05</b>  | <b>99'980.00</b>    | <b>10'370.00</b>  | <b>116'954.05</b>   | <b>10'494.50</b>  |
|             | Nettoaufwand                               |                     | 96'207.10         |                     | 89'610.00         |                     | 106'459.55        |
| <b>1620</b> | <b>Zivilschutz</b>                         | <b>29'980.85</b>    | <b>10'558.05</b>  | <b>28'040.00</b>    | <b>10'370.00</b>  | <b>46'478.90</b>    | <b>10'494.50</b>  |
| <b>1620</b> | <b>Zivilschutz</b>                         | <b>29'980.85</b>    | <b>10'558.05</b>  | <b>28'040.00</b>    | <b>10'370.00</b>  | <b>46'478.90</b>    | <b>10'494.50</b>  |
| 3120.01     | Ver- und Entsorgung Liegenschaften VV      | 12'701.55           |                   | 8'000.00            |                   | 9'586.05            |                   |
| 3130.01     | Dienstleistungen Dritter                   | 540.50              |                   | 500.00              |                   | 500.00              |                   |
| 3134.01     | Sachversicherungen                         | 1'950.05            |                   | 2'150.00            |                   | 2'023.40            |                   |
| 3144.01     | Unterhalt Hochbauten, Gebäude              | 12'325.65           |                   | 14'700.00           |                   | 29'497.40           |                   |
| 3151.01     | Unterhalt Maschinen, Geräte, Fahrzeuge     | 775.85              |                   | 1'000.00            |                   | 3'189.30            |                   |
| 3160.01     | Miete und Pacht Liegenschaften             | 1'031.75            |                   | 1'040.00            |                   | 1'031.75            |                   |
| 3169.01     | Übrige Mieten und Benützungskosten         | 455.50              |                   | 450.00              |                   |                     |                   |
| 3199.01     | Übriger Betriebsaufwand                    | 200.00              |                   | 200.00              |                   | 651.00              |                   |
| 4260.01     | Rückerstattungen Dritter                   |                     | 875.55            |                     | 850.00            |                     | 974.50            |
| 4470.01     | Pacht- und Mietzinse Liegenschaft          |                     | 5'432.50          |                     | 5'120.00          |                     | 5'120.00          |
| 4631.01     | Beiträge vom Kanton                        |                     | 4'250.00          |                     | 4'400.00          |                     | 4'400.00          |
| <b>1626</b> | <b>Regionale Zivilschutzorganisation</b>   | <b>76'784.30</b>    |                   | <b>71'940.00</b>    |                   | <b>70'475.15</b>    |                   |
| <b>1626</b> | <b>Regionale Zivilschutzorganisation</b>   | <b>76'784.30</b>    |                   | <b>71'940.00</b>    |                   | <b>70'475.15</b>    |                   |
| 3632.01     | Beiträge an Gemeinden und Gemeindeverbände | 76'784.30           |                   | 71'940.00           |                   | 70'475.15           |                   |
| <b>2</b>    | <b>Bildung</b>                             | <b>4'452'366.14</b> | <b>821'297.80</b> | <b>5'018'595.00</b> | <b>834'215.00</b> | <b>4'531'008.68</b> | <b>769'708.70</b> |
|             | Nettoaufwand                               |                     | 3'631'068.34      |                     | 4'184'380.00      |                     | 3'761'299.98      |
| <b>21</b>   | <b>Obligatorische Schule</b>               | <b>4'443'424.84</b> | <b>821'297.80</b> | <b>5'007'445.00</b> | <b>834'215.00</b> | <b>4'520'722.33</b> | <b>769'708.70</b> |
|             | Nettoaufwand                               |                     | 3'622'127.04      |                     | 4'173'230.00      |                     | 3'751'013.63      |
| <b>211</b>  | <b>Eingangsstufe</b>                       | <b>331'211.25</b>   | <b>14'532.55</b>  | <b>359'040.00</b>   | <b>7'750.00</b>   | <b>336'804.44</b>   | <b>7'946.75</b>   |
|             | Nettoaufwand                               |                     | 316'678.70        |                     | 351'290.00        |                     | 328'857.69        |
| <b>2110</b> | <b>Kindergarten</b>                        | <b>330'127.00</b>   | <b>14'532.55</b>  | <b>359'040.00</b>   | <b>7'750.00</b>   | <b>332'389.99</b>   | <b>7'946.75</b>   |
| <b>2110</b> | <b>Kindergarten</b>                        | <b>330'127.00</b>   | <b>14'532.55</b>  | <b>359'040.00</b>   | <b>7'750.00</b>   | <b>332'389.99</b>   | <b>7'946.75</b>   |
| 3102.01     | Drucksachen, Publikationen                 |                     |                   | 300.00              |                   |                     |                   |

## Erfolgsrechnung

|             |   | Rechnung 2025       |                  | Budget 2025         |                  | Rechnung 2024       |                  |
|-------------|---|---------------------|------------------|---------------------|------------------|---------------------|------------------|
|             |   | Aufwand             | Ertrag           | Aufwand             | Ertrag           | Aufwand             | Ertrag           |
| 3103.01     | Fachliteratur, Zeitschriften                          | 1'036.15            |                  | 1'280.00            |                  | 1'017.70            |                  |
| 3104.01     | Lehrmittel Kindergarten                               | 12'737.40           |                  | 17'395.00           |                  | 10'556.40           |                  |
| 3110.01     | Anschaffungen Büromöbel und Geräte                    | 7'441.40            |                  | 7'500.00            |                  | 14'278.84           |                  |
| 3113.01     | Anschaffung Hardware                                  |                     |                  | 2'350.00            |                  |                     |                  |
| 3130.01     | Dienstleistungen Dritter                              |                     |                  | 500.00              |                  | 135.00              |                  |
| 3130.10     | Telefonie, Internet u. Kommunikation (inkl. Porti)    | 2'212.10            |                  | 2'145.00            |                  | 2'404.75            |                  |
| 3133.01     | Informatik-Nutzungsaufwand                            |                     |                  | 100.00              |                  |                     |                  |
| 3151.01     | Unterhalt Maschinen, Geräte, Fahrzeuge                | 905.90              |                  | 800.00              |                  | 41.50               |                  |
| 3153.01     | Unterhalt Hardware                                    |                     |                  | 1'000.00            |                  | 1'502.00            |                  |
| 3158.01     | Unterhalt Software                                    |                     |                  | 500.00              |                  |                     |                  |
| 3170.01     | Reisekosten und Spesen                                |                     |                  | 100.00              |                  | 50.00               |                  |
| 3171.01     | Exkursionen, Schulreisen und Lager                    | 2'311.40            |                  | 3'450.00            |                  | 2'739.75            |                  |
| 3199.01     | Übriger Betriebsaufwand                               | 67.55               |                  | 2'000.00            |                  | 325.25              |                  |
| 3611.01     | Gemeindeanteil Lehrergehälter                         | 203'421.50          |                  | 190'000.00          |                  | 181'587.25          |                  |
| 3612.01     | Schulgelder an andere Gemeinden                       | 35'766.75           |                  | 47'220.00           |                  | 41'912.50           |                  |
| 3612.03     | Entschädigung Lehrergehaltskosten an andere Gemeinden | 64'226.85           |                  | 82'400.00           |                  | 75'839.05           |                  |
| 4612.02     | Schulgelder von anderen Gemeinden                     |                     | 5'365.25         |                     | 3'000.00         |                     | 2'874.00         |
| 4612.07     | Gemeindeanteil Lehrergehälter                         |                     | 9'167.30         |                     | 4'750.00         |                     | 5'072.75         |
| <b>2111</b> | <b>Basisstufe</b>                                     | <b>1'084.25</b>     |                  |                     |                  | <b>4'414.45</b>     |                  |
| <b>2111</b> | <b>Basisstufe</b>                                     | <b>1'084.25</b>     |                  |                     |                  | <b>4'414.45</b>     |                  |
| 3611.01     | Gemeindeanteil Lehrergehälter                         | 1'084.25            |                  |                     |                  | -2'526.75           |                  |
| 3612.01     | Schulgelder an andere Gemeinden                       |                     |                  |                     |                  | 2'602.25            |                  |
| 3612.03     | Entschädigung Lehrergehaltskosten an andere Gemeinden |                     |                  |                     |                  | 4'338.95            |                  |
| <b>212</b>  | <b>Primarstufe</b>                                    | <b>1'218'284.67</b> | <b>59'776.75</b> | <b>1'528'175.00</b> | <b>55'815.00</b> | <b>1'267'362.13</b> | <b>59'264.70</b> |
|             | Nettoaufwand  |                     | 1'158'507.92     |                     | 1'472'360.00     |                     | 1'208'097.43     |
| <b>2120</b> | <b>Primarstufe</b>                                    | <b>1'218'284.67</b> | <b>59'776.75</b> | <b>1'528'175.00</b> | <b>55'815.00</b> | <b>1'267'362.13</b> | <b>59'264.70</b> |
| <b>2120</b> | <b>Primarstufe</b>                                    | <b>1'218'284.67</b> | <b>59'776.75</b> | <b>1'528'175.00</b> | <b>55'815.00</b> | <b>1'267'362.13</b> | <b>59'264.70</b> |
| 3103.01     | Fachliteratur, Zeitschriften                          | 3'733.32            |                  | 5'280.00            |                  | 3'379.40            |                  |
| 3104.03     | Lehrmittel Egg  | 6'822.30            |                  | 8'580.00            |                  | 5'902.80            |                  |
| 3104.04     | Lehrmittel Grünenmatt                                 | 24'124.94           |                  | 26'115.00           |                  | 20'800.60           |                  |
| 3104.05     | Lehrmittel Lützelflüh                                 | 52'342.00           |                  | 59'500.00           |                  | 45'899.85           |                  |
| 3104.06     | Lehrmittel Ranflüh                                    | 10'073.40           |                  | 10'715.00           |                  | 12'399.20           |                  |
| 3104.07     | Lehrmittel Spezialunterricht                          | 5'152.81            |                  | 6'000.00            |                  | 2'644.50            |                  |
| 3110.01     | Anschaffungen Büromöbel und Geräte                    | 10'684.05           |                  | 16'500.00           |                  | 19'112.80           |                  |
| 3113.01     | Anschaffung Hardware                                  | 8'486.05            |                  | 8'320.00            |                  | 1'636.35            |                  |

## Erfolgsrechnung

|             |   | Rechnung 2025       |                   | Budget 2025         |                   | Rechnung 2024       |                   |
|-------------|---|---------------------|-------------------|---------------------|-------------------|---------------------|-------------------|
|             |   | Aufwand             | Ertrag            | Aufwand             | Ertrag            | Aufwand             | Ertrag            |
| 3118.01     | Anschaffung Software, Lizenzen                        |                     |                   | 700.00              |                   | 696.00              |                   |
| 3130.01     | Dienstleistungen Dritter                              | 2'105.25            |                   | 5'500.00            |                   | 6'338.05            |                   |
| 3130.10     | Telefonie, Internet u. Kommunikation (inkl. Porti)    | 2'187.00            |                   | 2'505.00            |                   | 1'913.10            |                   |
| 3133.01     | Informatik-Nutzungsaufwand                            | 4'371.35            |                   | 7'050.00            |                   |                     |                   |
| 3150.01     | Unterhalt Büromöbel und -geräte                       | 1'441.25            |                   | 4'000.00            |                   | 1'792.30            |                   |
| 3153.01     | Unterhalt Hardware                                    | 262.75              |                   | 1'000.00            |                   | 2'220.68            |                   |
| 3158.01     | Unterhalt Software                                    | 792.00              |                   | 2'000.00            |                   | 5'574.95            |                   |
| 3171.01     | Exkursionen, Schulreisen und Lager                    | 16'591.70           |                   | 36'250.00           |                   | 26'689.90           |                   |
| 3199.01     | Übriger Betriebsaufwand                               | 3'229.50            |                   | 4'000.00            |                   | 2'569.65            |                   |
| 3611.01     | Gemeindeanteil Lehrergehälter                         | 769'347.75          |                   | 842'300.00          |                   | 802'035.00          |                   |
| 3612.01     | Schulgelder an andere Gemeinden                       | 127'512.45          |                   | 173'560.00          |                   | 136'426.75          |                   |
| 3612.03     | Entschädigung Lehrergehaltskosten an andere Gemeinden | 169'024.80          |                   | 308'300.00          |                   | 169'330.25          |                   |
| 4260.01     | Rückerstattungen Dritter                              |                     | 221.00            |                     | 500.00            |                     | 4'779.20          |
| 4612.02     | Schulgelder von anderen Gemeinden                     |                     | 23'465.15         |                     | 23'555.00         |                     | 21'561.50         |
| 4612.07     | Gemeindeanteil Lehrergehälter                         |                     | 36'090.60         |                     | 31'760.00         |                     | 32'924.00         |
| <b>213</b>  | <b>Oberstufe</b>                                      | <b>1'308'609.77</b> | <b>523'396.30</b> | <b>1'373'900.00</b> | <b>547'290.00</b> | <b>1'350'181.41</b> | <b>477'364.50</b> |
|             | Nettoaufwand  |                     | 785'213.47        |                     | 826'610.00        |                     | 872'816.91        |
| <b>2130</b> | <b>Sekundarstufe I</b>                                | <b>1'308'609.77</b> | <b>523'396.30</b> | <b>1'373'900.00</b> | <b>547'290.00</b> | <b>1'350'181.41</b> | <b>477'364.50</b> |
| <b>2130</b> | <b>Sekundarstufe I</b>                                | <b>1'308'609.77</b> | <b>523'396.30</b> | <b>1'373'900.00</b> | <b>547'290.00</b> | <b>1'350'181.41</b> | <b>477'364.50</b> |
| 3103.01     | Fachliteratur, Zeitschriften                          | 96.10               |                   | 2'720.00            |                   | 2'773.80            |                   |
| 3104.02     | Lehrmittel Sek.                                       | 73'470.15           |                   | 95'525.00           |                   | 101'301.45          |                   |
| 3105.01     | Lebensmittel  | 10'320.20           |                   | 13'000.00           |                   | 13'981.65           |                   |
| 3110.01     | Anschaffungen Büromöbel und Geräte                    | 38'084.60           |                   | 41'400.00           |                   | 62'204.50           |                   |
| 3113.01     | Anschaffung Hardware                                  | 8'355.70            |                   | 8'100.00            |                   | 1'873.20            |                   |
| 3118.01     | Anschaffung Software, Lizenzen                        | 1'218.00            |                   | 12'160.00           |                   | 15'302.85           |                   |
| 3130.01     | Dienstleistungen Dritter                              | 565.95              |                   | 2'500.00            |                   | 698.40              |                   |
| 3130.10     | Telefonie, Internet u. Kommunikation (inkl. Porti)    | 2'230.90            |                   | 3'015.00            |                   | 2'251.00            |                   |
| 3133.01     | Informatik-Nutzungsaufwand                            | 22'131.22           |                   | 28'770.00           |                   |                     |                   |
| 3150.01     | Unterhalt Büromöbel und -geräte                       | 1'052.20            |                   | 2'000.00            |                   | 938.30              |                   |
| 3151.01     | Unterhalt Maschinen, Geräte, Fahrzeuge                | 4'788.55            |                   | 4'500.00            |                   | 1'138.40            |                   |
| 3153.01     | Unterhalt Hardware                                    | 2'526.35            |                   | 4'500.00            |                   | 5'817.80            |                   |
| 3158.01     | Unterhalt Software                                    | 6'213.60            |                   | 9'510.00            |                   | 18'317.11           |                   |
| 3171.01     | Exkursionen, Schulreisen und Lager                    | 25'840.70           |                   | 25'800.00           |                   | 21'055.25           |                   |
| 3199.01     | Übriger Betriebsaufwand                               | 1'158.70            |                   | 2'000.00            |                   | 404.90              |                   |
| 3320.01     | Planmässige Abschreibungen Software                   | 40'373.00           |                   | 40'400.00           |                   | 40'374.00           |                   |
| 3611.01     | Gemeindeanteil Lehrergehälter                         | 662'467.50          |                   | 801'500.00          |                   | 638'304.00          |                   |
| 3612.01     | Schulgelder an andere Gemeinden                       | 156'625.80          |                   | 108'400.00          |                   | 153'039.50          |                   |

## Erfolgsrechnung

|             |  | Rechnung 2025       |                  | Budget 2025         |                  | Rechnung 2024     |                  |
|-------------|--|---------------------|------------------|---------------------|------------------|-------------------|------------------|
|             |  | Aufwand             | Ertrag           | Aufwand             | Ertrag           | Aufwand           | Ertrag           |
| 3612.03     | Entschädigung Lehrergehaltskosten an andere Gemeinden        | 251'090.55          |                  | 168'100.00          |                  | 270'405.30        |                  |
| 4260.01     | Rückerstattungen Dritter                                     |                     | 1'700.00         |                     | 1'000.00         |                   | 1'500.00         |
| 4612.02     | Schulgelder von anderen Gemeinden                            |                     | 212'023.80       |                     | 235'980.00       |                   | 199'348.00       |
| 4612.07     | Gemeindeanteil Lehrergehälter                                |                     | 309'672.50       |                     | 310'310.00       |                   | 276'516.50       |
| <b>214</b>  | <b>Musikschulen</b>  | <b>52'907.50</b>    |                  | <b>65'700.00</b>    |                  | <b>51'274.95</b>  |                  |
|             | Nettoaufwand   |                     | 52'907.50        |                     | 65'700.00        |                   | 51'274.95        |
| <b>2140</b> | <b>Musikschulen</b>  | <b>52'907.50</b>    |                  | <b>65'700.00</b>    |                  | <b>51'274.95</b>  |                  |
| <b>2140</b> | <b>Musikschule</b>   | <b>52'907.50</b>    |                  | <b>65'700.00</b>    |                  | <b>51'274.95</b>  |                  |
| 3635.02     | Beiträge an auswärtige Musikschulen                          | 52'907.50           |                  | 65'700.00           |                  | 51'274.95         |                  |
| <b>217</b>  | <b>Schulliegenschaften</b>                                   | <b>1'003'177.05</b> | <b>69'164.30</b> | <b>1'077'950.00</b> | <b>68'060.00</b> | <b>990'542.10</b> | <b>84'923.25</b> |
|             | Nettoaufwand   |                     | 934'012.75       |                     | 1'009'890.00     |                   | 905'618.85       |
| <b>2170</b> | <b>Schulliegenschaften</b>                                   | <b>1'003'177.05</b> | <b>69'164.30</b> | <b>1'077'950.00</b> | <b>68'060.00</b> | <b>990'542.10</b> | <b>84'923.25</b> |
| <b>2170</b> | <b>Schulliegenschaften</b>                                   | <b>1'003'177.05</b> | <b>69'164.30</b> | <b>1'077'950.00</b> | <b>68'060.00</b> | <b>990'542.10</b> | <b>84'923.25</b> |
| 3010.01     | Löhne des Verwaltungs- und Betriebspersonals                 | 279'696.15          |                  | 282'000.00          |                  | 291'726.75        |                  |
| 3010.09     | Taggelder von Kranken- und Unfallversicherung, Erwerbsersatz |                     |                  |                     |                  | -2'419.20         |                  |
| 3030.01     | Temporäre Arbeitskräfte                                      |                     |                  |                     |                  | 1'112.40          |                  |
| 3050.01     | AG-Beiträge AHV, IV, EO, ALV, Verwaltungskosten              | 16'175.90           |                  | 20'000.00           |                  | 17'523.30         |                  |
| 3052.01     | AG-Beiträge an Pensionskasse                                 | 13'896.75           |                  | 13'500.00           |                  | 32'278.85         |                  |
| 3053.01     | AG-Beiträge an Unfallversicherung                            | 3'000.60            |                  | 2'550.00            |                  | 3'116.95          |                  |
| 3054.01     | AG-Beiträge an Familienausgleichskasse                       | 3'847.70            |                  | 4'000.00            |                  | 4'149.55          |                  |
| 3055.01     | AG-Beiträge an Krankentaggeldversicherung                    | 2'052.60            |                  | 2'000.00            |                  | 2'153.10          |                  |
| 3090.01     | Aus- und Weiterbildung des Personals                         | 5'875.10            |                  | 7'000.00            |                  |                   |                  |
| 3099.01     | Übrige Personalkosten  | 400.00              |                  | 500.00              |                  | 68.50             |                  |
| 3101.01     | Betriebs- und Verbrauchsmaterial                             | 16'478.20           |                  | 23'000.00           |                  | 21'076.70         |                  |
| 3111.01     | Anschaffungen Maschinen, Geräte und Fahrzeuge                | 9'817.70            |                  | 6'200.00            |                  | 2'600.55          |                  |
| 3119.02     | Anschaffung Sportgeräte u. Turnmaterial                      | 1'753.70            |                  | 7'750.00            |                  | 4'271.35          |                  |
| 3120.01     | Ver- und Entsorgung Liegenschaften VV                        | 135'543.70          |                  | 150'000.00          |                  | 131'721.55        |                  |
| 3130.10     | Telefonie, Internet u. Kommunikation (inkl. Porti)           | 799.80              |                  | 720.00              |                  | 755.00            |                  |
| 3134.01     | Sachversicherungen   | 21'259.65           |                  | 22'000.00           |                  | 21'914.85         |                  |
| 3144.01     | Unterhalt Hochbauten, Gebäude                                | 166'082.05          |                  | 164'800.00          |                  | 130'962.20        |                  |
| 3151.01     | Unterhalt Maschinen, Geräte, Fahrzeuge                       | 1'004.05            |                  | 2'000.00            |                  | 3'318.55          |                  |
| 3170.01     | Reisekosten und Spesen                                       | 80.00               |                  |                     |                  | 71.90             |                  |
| 3199.01     | Übriger Betriebsaufwand                                      |                     |                  | 800.00              |                  |                   |                  |

## Erfolgsrechnung

|             |  | Rechnung 2025     |                  | Budget 2025       |                  | Rechnung 2024     |                  |
|-------------|--|-------------------|------------------|-------------------|------------------|-------------------|------------------|
|             |  | Aufwand           | Ertrag           | Aufwand           | Ertrag           | Aufwand           | Ertrag           |
| 3300.40     | Planmässige Abschreibungen Hochbauten                        | 188'855.00        |                  | 211'200.00        |                  | 188'854.75        |                  |
| 3320.01     | Planmässige Abschreibungen Software                          |                   |                  | 12'930.00         |                  | 12'928.00         |                  |
| 3910.01     | Interne Verrechnung von Dienstleistungen                     | 76'558.40         |                  | 85'000.00         |                  | 62'356.50         |                  |
| 3950.01     | Interne Verrechnung Abschreibungen                           | 60'000.00         |                  | 60'000.00         |                  | 60'000.00         |                  |
| 4260.01     | Rückerstattungen Dritter                                     |                   | 12'039.50        |                   | 11'500.00        |                   | 21'606.35        |
| 4470.01     | Pacht- und Mietzinse Liegenschaft                            |                   | 39'759.80        |                   | 39'500.00        |                   | 39'760.00        |
| 4471.01     | Vergütung Dienstwohnungen VV                                 |                   | 4'350.00         |                   | 4'350.00         |                   | 10'440.00        |
| 4472.01     | Vergütung für Benützungen Liegenschaften VV                  |                   | 13'015.00        |                   | 12'710.00        |                   | 13'116.90        |
| <b>218</b>  | <b>Tagesbetreuung</b>  | <b>109'637.80</b> | <b>85'423.20</b> | <b>152'000.00</b> | <b>88'000.00</b> | <b>102'552.70</b> | <b>73'901.20</b> |
|             | Nettoaufwand   |                   | 24'214.60        |                   | 64'000.00        |                   | 28'651.50        |
| <b>2180</b> | <b>Tagesbetreuung</b>  | <b>109'637.80</b> | <b>85'423.20</b> | <b>152'000.00</b> | <b>88'000.00</b> | <b>102'552.70</b> | <b>73'901.20</b> |
| <b>2180</b> | <b>Tagesbetreuung</b>  | <b>109'637.80</b> | <b>85'423.20</b> | <b>152'000.00</b> | <b>88'000.00</b> | <b>102'552.70</b> | <b>73'901.20</b> |
| 3010.01     | Löhne des Verwaltungs- und Betriebspersonals                 | 41'606.60         |                  | 72'000.00         |                  | 42'995.25         |                  |
| 3010.09     | Taggelder von Kranken- und Unfallversicherung, Erwerbsersatz |                   |                  |                   |                  | -1'413.00         |                  |
| 3050.01     | AG-Beiträge AHV, IV, EO, ALV, Verwaltungskosten              | 1'710.30          |                  | 5'100.00          |                  | 1'800.00          |                  |
| 3052.01     | AG-Beiträge an Pensionskasse                                 | 844.25            |                  |                   |                  |                   |                  |
| 3053.01     | AG-Beiträge an Unfallversicherung                            | 449.70            |                  | 600.00            |                  | 470.70            |                  |
| 3054.01     | AG-Beiträge an Familienausgleichskasse                       | 395.70            |                  | 900.00            |                  | 416.35            |                  |
| 3055.01     | AG-Beiträge an Krankentaggeldversicherung                    | 209.20            |                  | 500.00            |                  | 317.05            |                  |
| 3090.01     | Aus- und Weiterbildung des Personals                         |                   |                  | 500.00            |                  |                   |                  |
| 3101.01     | Betriebs- und Verbrauchsmaterial                             | 2'115.30          |                  | 2'000.00          |                  | 1'472.60          |                  |
| 3103.01     | Fachliteratur, Zeitschriften                                 | 95.30             |                  | 100.00            |                  | 65.50             |                  |
| 3105.01     | Lebensmittel   | 952.25            |                  | 1'000.00          |                  | 53'166.25         |                  |
| 3110.01     | Anschaffungen Büromöbel und Geräte                           | 4'070.50          |                  | 4'100.00          |                  |                   |                  |
| 3111.01     | Anschaffungen Maschinen, Geräte und Fahrzeuge                |                   |                  |                   |                  | 1'871.05          |                  |
| 3130.01     | Dienstleistungen Dritter                                     | 56'860.50         |                  | 65'000.00         |                  | 988.75            |                  |
| 3170.01     | Reisekosten und Spesen                                       | 138.60            |                  |                   |                  | 137.20            |                  |
| 3199.01     | Übriger Betriebsaufwand                                      |                   |                  |                   |                  | 82.00             |                  |
| 3636.01     | Beiträge an private Organisationen                           | 189.60            |                  | 200.00            |                  | 183.00            |                  |
| 4260.01     | Rückerstattungen Dritter                                     |                   | 4'968.00         |                   | 5'000.00         |                   | 4'706.00         |
| 4260.02     | Elternbeiträge Betreuung                                     |                   | 23'674.70        |                   | 25'000.00        |                   | 19'810.74        |
| 4260.03     | Elternbeiträge Verpflegung                                   |                   | 35'901.50        |                   | 40'000.00        |                   | 32'467.46        |
| 4631.01     | Beiträge vom Kanton  |                   | 20'879.00        |                   | 18'000.00        |                   | 16'917.00        |
| <b>219</b>  | <b>Obligatorische Schule</b>                                 | <b>419'596.80</b> | <b>69'004.70</b> | <b>450'680.00</b> | <b>67'300.00</b> | <b>422'004.60</b> | <b>66'308.30</b> |
|             | Nettoaufwand   |                   | 350'592.10       |                   | 383'380.00       |                   | 355'696.30       |

## Erfolgsrechnung

|             |   | Rechnung 2025     |                  | Budget 2025       |                  | Rechnung 2024     |                  |
|-------------|---|-------------------|------------------|-------------------|------------------|-------------------|------------------|
|             |   | Aufwand           | Ertrag           | Aufwand           | Ertrag           | Aufwand           | Ertrag           |
| <b>2190</b> | <b>Schulleitung und Schulverwaltung</b>                         | <b>125'584.40</b> |                  | <b>138'380.00</b> |                  | <b>141'005.10</b> | <b>500.00</b>    |
| <b>2190</b> | <b>Schulleitung und Schulverwaltung</b>                         | <b>125'584.40</b> |                  | <b>138'380.00</b> |                  | <b>141'005.10</b> | <b>500.00</b>    |
| 3000.02     | Sitzungsgelder Kommissionen                                     | 182.00            |                  | 1'000.00          |                  | 1'232.00          |                  |
| 3010.01     | Löhne des Verwaltungs- und Betriebspersonals                    | 38'978.25         |                  | 39'350.00         |                  | 38'985.80         |                  |
| 3010.09     | Taggelder von Kranken- und Unfallversicherung,<br>Erwerbsersatz | -1'342.60         |                  |                   |                  |                   |                  |
| 3050.01     | AG-Beiträge AHV, IV, EO, ALV, Verwaltungskosten                 | 2'553.10          |                  | 2'800.00          |                  | 2'600.80          |                  |
| 3052.01     | AG-Beiträge an Pensionskasse                                    | 2'932.20          |                  | 2'500.00          |                  | 2'853.60          |                  |
| 3053.01     | AG-Beiträge an Unfallversicherung                               | 408.55            |                  | 400.00            |                  | 411.40            |                  |
| 3054.01     | AG-Beiträge an Familienausgleichskasse                          | 590.55            |                  | 600.00            |                  | 601.55            |                  |
| 3055.01     | AG-Beiträge an Krankentaggeldversicherung                       | 375.90            |                  | 300.00            |                  | 378.30            |                  |
| 3090.01     | Aus- und Weiterbildung des Personals                            | 472.00            |                  | 1'000.00          |                  | 1'081.00          |                  |
| 3099.01     | Übrige Personalkosten   | 7'970.65          |                  | 6'500.00          |                  | 4'975.15          |                  |
| 3100.01     | Büromaterial  | 305.90            |                  | 500.00            |                  | 574.90            |                  |
| 3102.01     | Drucksachen, Publikationen                                      |                   |                  | 700.00            |                  | 805.80            |                  |
| 3103.01     | Fachliteratur, Zeitschriften                                    | 239.30            |                  | 300.00            |                  | 68.00             |                  |
| 3118.01     | Anschaffung Software, Lizenzen                                  |                   |                  |                   |                  | 1'081.00          |                  |
| 3130.01     | Dienstleistungen Dritter  | 35'460.10         |                  | 37'100.00         |                  | 29'028.80         |                  |
| 3130.04     | Mitglieder- und Verbandsbeiträge                                | 640.00            |                  | 700.00            |                  | 490.00            |                  |
| 3130.10     | Telefonie, Internet u. Kommunikation (inkl. Porti)              | 271.00            |                  | 450.00            |                  | 451.00            |                  |
| 3132.01     | Honorare externe Berater, Gutachter, Fachexperten etc.          |                   |                  | 1'000.00          |                  |                   |                  |
| 3133.01     | Informatik-Nutzungsaufwand                                      | 1'081.00          |                  | 2'480.00          |                  | 1'204.45          |                  |
| 3170.01     | Reisekosten und Spesen  | 935.85            |                  | 200.00            |                  | 689.80            |                  |
| 3199.01     | Übriger Betriebsaufwand   | 706.80            |                  | 4'500.00          |                  |                   |                  |
| 3611.02     | Entschädigung an Kanton   | 32'823.85         |                  | 36'000.00         |                  | 53'491.75         |                  |
| 4631.01     | Beiträge vom Kanton   |                   |                  |                   |                  |                   | 500.00           |
| <b>2195</b> | <b>Schülertransporte</b>  | <b>212'827.90</b> | <b>55'287.70</b> | <b>231'200.00</b> | <b>55'000.00</b> | <b>202'599.95</b> | <b>51'942.30</b> |
| <b>2195</b> | <b>Schülertransporte</b>  | <b>212'827.90</b> | <b>55'287.70</b> | <b>231'200.00</b> | <b>55'000.00</b> | <b>202'599.95</b> | <b>51'942.30</b> |
| 3130.03     | Schülertransporte   | 191'499.35        |                  | 205'800.00        |                  | 177'226.90        |                  |
| 3612.02     | Entschädigungen an Gemeinden und Gemeindeverbände               | 21'328.55         |                  | 25'400.00         |                  | 25'373.05         |                  |
| 4611.01     | Entschädigung von Kanton  |                   | 55'287.70        |                   | 50'000.00        |                   | 51'942.30        |
| 4612.01     | Entschädigungen von Gemeinden und Gemeindeverbänden             |                   |                  |                   | 5'000.00         |                   |                  |
| <b>2197</b> | <b>Schulsozialdienst</b>  | <b>81'184.50</b>  | <b>13'717.00</b> | <b>81'100.00</b>  | <b>12'300.00</b> | <b>78'399.55</b>  | <b>13'866.00</b> |
| <b>2197</b> | <b>Schulsozialdienst</b>  | <b>81'184.50</b>  | <b>13'717.00</b> | <b>81'100.00</b>  | <b>12'300.00</b> | <b>78'399.55</b>  | <b>13'866.00</b> |

## Erfolgsrechnung

|             |   | Rechnung 2025       |                   | Budget 2025         |                   | Rechnung 2024     |                   |
|-------------|---|---------------------|-------------------|---------------------|-------------------|-------------------|-------------------|
|             |   | Aufwand             | Ertrag            | Aufwand             | Ertrag            | Aufwand           | Ertrag            |
| 3632.01     | Beiträge an Gemeinden und Gemeindeverbände          | 8'714.10            |                   | 10'000.00           |                   | 8'466.00          |                   |
| 3634.01     | Beiträge an öffentliche Unternehmungen              | 72'470.40           |                   | 71'100.00           |                   | 69'933.55         |                   |
| 4611.01     | Entschädigung von Kanton                            |                     | 6'247.00          |                     | 5'300.00          |                   | 6'728.00          |
| 4612.01     | Entschädigungen von Gemeinden und Gemeindeverbänden |                     | 7'470.00          |                     | 7'000.00          |                   | 7'138.00          |
| <b>29</b>   | <b>Übriges Bildungswesen</b>                        | <b>8'941.30</b>     |                   | <b>11'150.00</b>    |                   | <b>10'286.35</b>  |                   |
|             | Nettoaufwand  |                     | 8'941.30          |                     | 11'150.00         |                   | 10'286.35         |
| <b>291</b>  | <b>Verwaltung</b>                                   | <b>8'941.30</b>     |                   | <b>11'150.00</b>    |                   | <b>10'286.35</b>  |                   |
|             | Nettoaufwand  |                     | 8'941.30          |                     | 11'150.00         |                   | 10'286.35         |
| <b>2910</b> | <b>Verwaltung</b>                                   | <b>8'941.30</b>     |                   | <b>11'150.00</b>    |                   | <b>10'286.35</b>  |                   |
| <b>2910</b> | <b>Verwaltung</b>                                   | <b>8'941.30</b>     |                   | <b>11'150.00</b>    |                   | <b>10'286.35</b>  |                   |
| 3000.01     | Funktionsentschädigungen Behörden / Kommissionen    | 4'000.00            |                   | 4'000.00            |                   | 4'000.00          |                   |
| 3000.02     | Sitzungsgelder Kommissionen                         | 4'817.70            |                   | 7'000.00            |                   | 6'111.00          |                   |
| 3050.01     | AG-Beiträge AHV, IV, EO, ALV, Verwaltungskosten     |                     |                   | 100.00              |                   | 0.10              |                   |
| 3054.01     | AG-Beiträge an Familienausgleichskasse              |                     |                   | 50.00               |                   | 0.05              |                   |
| 3170.01     | Reisekosten und Spesen                              | 123.60              |                   |                     |                   | 175.20            |                   |
| <b>3</b>    | <b>Kultur, Sport und Freizeit, Kirche</b>           | <b>1'024'133.28</b> | <b>291'267.39</b> | <b>1'060'210.00</b> | <b>244'350.00</b> | <b>820'321.72</b> | <b>258'016.05</b> |
|             | Nettoaufwand  |                     | 732'865.89        |                     | 815'860.00        |                   | 562'305.67        |
| <b>31</b>   | <b>Kulturerbe</b>                                   | <b>2'156.95</b>     |                   | <b>5'180.00</b>     |                   | <b>6'320.05</b>   |                   |
|             | Nettoaufwand  |                     | 2'156.95          |                     | 5'180.00          |                   | 6'320.05          |
| <b>312</b>  | <b>Denkmalpflege und Heimatschutz</b>               | <b>2'156.95</b>     |                   | <b>5'180.00</b>     |                   | <b>6'320.05</b>   |                   |
|             | Nettoaufwand  |                     | 2'156.95          |                     | 5'180.00          |                   | 6'320.05          |
| <b>3120</b> | <b>Denkmalpflege und Heimatschutz</b>               | <b>2'156.95</b>     |                   | <b>5'180.00</b>     |                   | <b>6'320.05</b>   |                   |
| <b>3120</b> | <b>Denkmalpflege und Heimatschutz</b>               | <b>2'156.95</b>     |                   | <b>5'180.00</b>     |                   | <b>6'320.05</b>   |                   |
| 3130.04     | Mitglieder- und Verbandsbeiträge                    | 180.00              |                   | 180.00              |                   |                   |                   |
| 3144.03     | Unterhalt Gedenkstätten                             | 538.00              |                   | 1'000.00            |                   | 1'456.30          |                   |
| 3636.01     | Beiträge an private Organisationen                  |                     |                   |                     |                   | 180.00            |                   |
| 3910.01     | Interne Verrechnung von Dienstleistungen            | 1'438.95            |                   | 4'000.00            |                   | 4'683.75          |                   |
| <b>32</b>   | <b>Kultur, Übrige</b>                               | <b>128'517.02</b>   | <b>5'706.20</b>   | <b>134'930.00</b>   | <b>4'500.00</b>   | <b>106'700.90</b> | <b>4'335.00</b>   |
|             | Nettoaufwand  |                     | 122'810.82        |                     | 130'430.00        |                   | 102'365.90        |

## Erfolgsrechnung

|             |  | Rechnung 2025     |                  | Budget 2025       |                  | Rechnung 2024     |                  |
|-------------|--|-------------------|------------------|-------------------|------------------|-------------------|------------------|
|             |  | Aufwand           | Ertrag           | Aufwand           | Ertrag           | Aufwand           | Ertrag           |
| <b>321</b>  | <b>Bibliotheken</b>                                | <b>5'000.00</b>   |                  | <b>5'000.00</b>   |                  | <b>5'000.00</b>   |                  |
|             | Nettoaufwand                                       |                   | 5'000.00         |                   | 5'000.00         |                   | 5'000.00         |
| <b>3210</b> | <b>Bibliotheken</b>                                | <b>5'000.00</b>   |                  | <b>5'000.00</b>   |                  | <b>5'000.00</b>   |                  |
| <b>3210</b> | <b>Bibliotheken</b>                                | <b>5'000.00</b>   |                  | <b>5'000.00</b>   |                  | <b>5'000.00</b>   |                  |
| 3636.03     | Beitrag an Bibliothek Rüegsau                      | 5'000.00          |                  | 5'000.00          |                  | 5'000.00          |                  |
| <b>329</b>  | <b>Kultur</b>                                      | <b>123'517.02</b> | <b>5'706.20</b>  | <b>129'930.00</b> | <b>4'500.00</b>  | <b>101'700.90</b> | <b>4'335.00</b>  |
|             | Nettoaufwand                                       |                   | 117'810.82       |                   | 125'430.00       |                   | 97'365.90        |
| <b>3290</b> | <b>Übrige Kultur</b>                               | <b>123'517.02</b> | <b>5'706.20</b>  | <b>129'930.00</b> | <b>4'500.00</b>  | <b>101'700.90</b> | <b>4'335.00</b>  |
| <b>3290</b> | <b>Übrige Kultur</b>                               | <b>123'517.02</b> | <b>5'706.20</b>  | <b>129'930.00</b> | <b>4'500.00</b>  | <b>101'700.90</b> | <b>4'335.00</b>  |
| 3000.01     | Funktionsentschädigungen Behörden / Kommissionen   | 4'000.00          |                  | 4'000.00          |                  | 4'000.00          |                  |
| 3000.02     | Sitzungsgelder Kommissionen                        | 14'938.00         |                  | 12'000.00         |                  | 9'688.00          |                  |
| 3050.01     | AG-Beiträge AHV, IV, EO, ALV, Verwaltungskosten    | 473.40            |                  | 500.00            |                  | 424.60            |                  |
| 3053.01     | AG-Beiträge an Unfallversicherung                  | 0.10              |                  |                   |                  |                   |                  |
| 3054.01     | AG-Beiträge an Familienausgleichskasse             | 109.45            |                  | 150.00            |                  | 98.20             |                  |
| 3130.01     | Dienstleistungen Dritter                           | 41'545.82         |                  | 44'900.00         |                  | 20'718.90         |                  |
| 3130.10     | Telefonie, Internet u. Kommunikation (inkl. Porti) | 958.20            |                  | 1'000.00          |                  | 1'707.05          |                  |
| 3199.03     | Kommissionskredit                                  | 4'348.60          |                  | 4'000.00          |                  | 4'030.00          |                  |
| 3611.02     | Entschädigung an Kanton                            |                   |                  |                   |                  | 7'500.00          |                  |
| 3634.01     | Beiträge an öffentliche Unternehmungen             | 50'593.45         |                  | 55'980.00         |                  | 47'134.15         |                  |
| 3636.01     | Beiträge an private Organisationen                 | 2'100.00          |                  | 2'100.00          |                  | 2'100.00          |                  |
| 3636.05     | Vereinsförderung, Kultur                           | 4'450.00          |                  | 5'300.00          |                  | 4'300.00          |                  |
| 4260.01     | Rückerstattungen Dritter                           |                   | 5'706.20         |                   | 4'500.00         |                   | 35.00            |
| 4502.01     | Entnahme aus Legaten und Stiftungen                |                   |                  |                   |                  |                   | 4'300.00         |
| <b>33</b>   | <b>Medien</b>                                      | <b>66'755.35</b>  | <b>19'870.00</b> | <b>61'500.00</b>  | <b>18'000.00</b> | <b>39'097.45</b>  | <b>21'542.50</b> |
|             | Nettoaufwand                                       |                   | 46'885.35        |                   | 43'500.00        |                   | 17'554.95        |
| <b>332</b>  | <b>Massenmedien</b>                                | <b>66'755.35</b>  | <b>19'870.00</b> | <b>61'500.00</b>  | <b>18'000.00</b> | <b>39'097.45</b>  | <b>21'542.50</b> |
|             | Nettoaufwand                                       |                   | 46'885.35        |                   | 43'500.00        |                   | 17'554.95        |
| <b>3320</b> | <b>Massenmedien</b>                                | <b>66'755.35</b>  | <b>19'870.00</b> | <b>61'500.00</b>  | <b>18'000.00</b> | <b>39'097.45</b>  | <b>21'542.50</b> |
| <b>3320</b> | <b>Massenmedien</b>                                | <b>66'755.35</b>  | <b>19'870.00</b> | <b>61'500.00</b>  | <b>18'000.00</b> | <b>39'097.45</b>  | <b>21'542.50</b> |
| 3102.01     | Drucksachen, Publikationen                         | 21'172.55         |                  | 22'000.00         |                  | 20'543.40         |                  |
| 3118.01     | Anschaffung Software, Lizenzen                     | 27'099.95         |                  | 17'800.00         |                  |                   |                  |

## Erfolgsrechnung

|             |  | Rechnung 2025     |                   | Budget 2025       |                   | Rechnung 2024     |                   |
|-------------|--|-------------------|-------------------|-------------------|-------------------|-------------------|-------------------|
|             |  | Aufwand           | Ertrag            | Aufwand           | Ertrag            | Aufwand           | Ertrag            |
| 3130.01     | Dienstleistungen Dritter                           | 14'295.00         |                   | 14'200.00         |                   | 14'485.00         |                   |
| 3130.10     | Telefonie, Internet u. Kommunikation (inkl. Porti) | 4'139.85          |                   | 4'200.00          |                   | 4'069.05          |                   |
| 3133.01     | Informatik-Nutzungsaufwand                         | 48.00             |                   | 2'800.00          |                   |                   |                   |
| 3158.01     | Unterhalt Software                                 |                   |                   | 500.00            |                   |                   |                   |
| 4260.01     | Rückerstattungen Dritter                           |                   | 18'000.00         |                   | 15'000.00         |                   | 19'452.50         |
| 4602.01     | Gewinnanteil Anzeiger                              |                   | 1'870.00          |                   | 3'000.00          |                   | 2'090.00          |
| <b>34</b>   | <b>Sport und Freizeit</b>                          | <b>826'703.96</b> | <b>265'691.19</b> | <b>858'600.00</b> | <b>221'850.00</b> | <b>668'203.32</b> | <b>232'138.55</b> |
|             | Nettoaufwand                                       |                   | 561'012.77        |                   | 636'750.00        |                   | 436'064.77        |
| <b>341</b>  | <b>Sport</b>                                       | <b>766'204.01</b> | <b>265'691.19</b> | <b>801'180.00</b> | <b>221'850.00</b> | <b>647'350.47</b> | <b>232'138.55</b> |
|             | Nettoaufwand                                       |                   | 500'512.82        |                   | 579'330.00        |                   | 415'211.92        |
| <b>3410</b> | <b>Sport</b>                                       | <b>766'204.01</b> | <b>265'691.19</b> | <b>801'180.00</b> | <b>221'850.00</b> | <b>647'350.47</b> | <b>232'138.55</b> |
| <b>3410</b> | <b>Sport</b>                                       | <b>766'204.01</b> | <b>265'691.19</b> | <b>801'180.00</b> | <b>221'850.00</b> | <b>647'350.47</b> | <b>232'138.55</b> |
| 3010.01     | Löhne des Verwaltungs- und Betriebspersonals       | 167'054.65        |                   | 168'650.00        |                   | 152'390.95        |                   |
| 3030.01     | Temporäre Arbeitskräfte                            |                   |                   |                   |                   | 1'481.55          |                   |
| 3050.01     | AG-Beiträge AHV, IV, EO, ALV, Verwaltungskosten    | 9'760.40          |                   | 12'000.00         |                   | 9'474.70          |                   |
| 3052.01     | AG-Beiträge an Pensionskasse                       | 8'469.45          |                   | 8'000.00          |                   | 8'819.20          |                   |
| 3053.01     | AG-Beiträge an Unfallversicherung                  | 1'435.35          |                   | 1'500.00          |                   | 1'338.60          |                   |
| 3054.01     | AG-Beiträge an Familienausgleichskasse             | 2'259.70          |                   | 2'500.00          |                   | 2'195.05          |                   |
| 3055.01     | AG-Beiträge an Krankentaggeldversicherung          | 959.35            |                   | 1'000.00          |                   | 944.30            |                   |
| 3090.01     | Aus- und Weiterbildung des Personals               |                   |                   | 1'000.00          |                   | 540.00            |                   |
| 3099.01     | Übrige Personalkosten                              |                   |                   | 1'000.00          |                   | 1'012.95          |                   |
| 3100.01     | Büromaterial                                       | 79.40             |                   | 500.00            |                   | 142.80            |                   |
| 3101.01     | Betriebs- und Verbrauchsmaterial                   | 19'845.45         |                   | 28'000.00         |                   | 32'167.30         |                   |
| 3102.01     | Drucksachen, Publikationen                         |                   |                   | 600.00            |                   | 319.80            |                   |
| 3110.01     | Anschaffungen Büromöbel und Geräte                 | 506.95            |                   | 900.00            |                   |                   |                   |
| 3111.01     | Anschaffungen Maschinen, Geräte und Fahrzeuge      | 7'457.10          |                   | 3'250.00          |                   | 3'439.10          |                   |
| 3119.02     | Anschaffung Sportgeräte u. Turnmaterial            |                   |                   | 8'000.00          |                   | 2'929.10          |                   |
| 3120.01     | Ver- und Entsorgung Liegenschaften VV              | 47'648.80         |                   | 90'000.00         |                   | 51'871.20         |                   |
| 3130.01     | Dienstleistungen Dritter                           | 1'613.01          |                   | 1'000.00          |                   | 1'237.77          |                   |
| 3130.10     | Telefonie, Internet u. Kommunikation (inkl. Porti) | 1'633.15          |                   | 1'800.00          |                   | 1'889.40          |                   |
| 3133.01     | Informatik-Nutzungsaufwand                         | 2'038.45          |                   |                   |                   |                   |                   |
| 3134.01     | Sachversicherungen                                 | 7'163.75          |                   | 6'000.00          |                   | 5'929.25          |                   |
| 3144.01     | Unterhalt Hochbauten, Gebäude                      | 115'285.20        |                   | 86'850.00         |                   | 81'674.35         |                   |
| 3151.01     | Unterhalt Maschinen, Geräte, Fahrzeuge             | 3'579.85          |                   | 5'500.00          |                   | 7'129.95          |                   |
| 3158.01     | Unterhalt Software                                 | 390.10            |                   | 300.00            |                   |                   |                   |
| 3170.01     | Reisekosten und Spesen                             |                   |                   | 150.00            |                   | 54.60             |                   |

## Erfolgsrechnung

|             |  | Rechnung 2025    |              | Budget 2025      |                 | Rechnung 2024    |              |
|-------------|--|------------------|--------------|------------------|-----------------|------------------|--------------|
|             |  | Aufwand          | Ertrag       | Aufwand          | Ertrag          | Aufwand          | Ertrag       |
| 3181.05     | Tatsächliche Forderungsverluste                | 240.00           |              |                  |                 |                  |              |
| 3199.01     | Übriger Betriebsaufwand                        | 123.95           |              | 1'500.00         |                 | 336.10           |              |
| 3199.04     | MWST-Vorsteuerminderungen                      | 1'266.25         |              | 5'000.00         |                 | 5'050.85         |              |
| 3300.40     | Planmässige Abschreibungen Hochbauten          | 122'647.20       |              | 152'280.00       |                 | 52'842.75        |              |
| 3636.01     | Beiträge an private Organisationen             | 900.00           |              | 900.00           |                 |                  |              |
| 3636.05     | Vereinsförderung, Kultur                       | 10'950.00        |              | 12'600.00        |                 | 11'100.00        |              |
| 3910.01     | Interne Verrechnung von Dienstleistungen       | 82'502.40        |              | 50'000.00        |                 | 60'644.75        |              |
| 3950.01     | Interne Verrechnung Abschreibungen             | 150'394.10       |              | 150'400.00       |                 | 150'394.10       |              |
| 4240.02     | Eintritte Freibad                              |                  | 165'135.10   |                  | 120'000.00      |                  | 118'036.40   |
| 4240.03     | Eintritte Lernschwimmbecken                    |                  | 62'025.85    |                  | 70'000.00       |                  | 62'608.60    |
| 4240.06     | Benützung Kabinen / Liegen                     |                  | 2'733.60     |                  | 5'000.00        |                  | 4'196.15     |
| 4250.03     | Verkäufe Schwimmbad                            |                  | 1'308.20     |                  | 1'200.00        |                  | 954.15       |
| 4260.01     | Rückerstattungen Dritter                       |                  | 17'390.44    |                  | 10'090.00       |                  | 17'487.65    |
| 4470.01     | Pacht- und Mietzinse Liegenschaft              |                  | 11'448.00    |                  | 8'660.00        |                  | 11'448.00    |
| 4472.01     | Vergütung für Benützungen Liegenschaften VV    |                  | 5'650.00     |                  | 6'900.00        |                  | 6'307.60     |
| 4502.01     | Entnahme aus Legaten und Stiftungen            |                  |              |                  |                 |                  | 11'100.00    |
| <b>342</b>  | <b>Freizeit</b>                                | <b>60'499.95</b> |              | <b>57'420.00</b> |                 | <b>20'852.85</b> |              |
|             | Nettoaufwand                                   |                  | 60'499.95    |                  | 57'420.00       |                  | 20'852.85    |
| <b>3420</b> | <b>Freizeit</b>                                | <b>60'499.95</b> |              | <b>57'420.00</b> |                 | <b>20'852.85</b> |              |
| <b>3420</b> | <b>Freizeit</b>                                | <b>60'499.95</b> |              | <b>57'420.00</b> |                 | <b>20'852.85</b> |              |
| 3101.01     | Betriebs- und Verbrauchsmaterial               | 320.00           |              | 320.00           |                 | 320.00           |              |
| 3130.01     | Dienstleistungen Dritter                       | 1'100.00         |              | 1'100.00         |                 | 1'100.00         |              |
| 3133.01     | Informatik-Nutzungsaufwand                     | 1'621.50         |              |                  |                 |                  |              |
| 3144.04     | Unterhalt Waldlehrpfad, Re-Vital und Sitzbänke | 53'436.45        |              | 54'500.00        |                 | 17'909.65        |              |
| 3636.01     | Beiträge an private Organisationen             | 4'022.00         |              | 1'500.00         |                 | 1'523.20         |              |
| <b>4</b>    | <b>Gesundheit</b>                              | <b>16'497.55</b> | <b>30.00</b> | <b>18'625.00</b> | <b>1'000.00</b> | <b>14'601.65</b> | <b>30.00</b> |
|             | Nettoaufwand                                   |                  | 16'467.55    |                  | 17'625.00       |                  | 14'571.65    |
| <b>43</b>   | <b>Gesundheit</b>                              | <b>15'317.55</b> | <b>30.00</b> | <b>17'075.00</b> | <b>1'000.00</b> | <b>12'801.65</b> | <b>30.00</b> |
|             | Nettoaufwand                                   |                  | 15'287.55    |                  | 16'075.00       |                  | 12'771.65    |
| <b>432</b>  | <b>Krankheitsbekämpfung, übrige</b>            | <b>100.00</b>    |              | <b>100.00</b>    |                 | <b>100.00</b>    |              |
|             | Nettoaufwand                                   |                  | 100.00       |                  | 100.00          |                  | 100.00       |
| <b>4320</b> | <b>Krankheitsbekämpfung, übrige</b>            | <b>100.00</b>    |              | <b>100.00</b>    |                 | <b>100.00</b>    |              |

## Erfolgsrechnung

|             |   | Rechnung 2025    |              | Budget 2025      |                 | Rechnung 2024    |              |
|-------------|---|------------------|--------------|------------------|-----------------|------------------|--------------|
|             |   | Aufwand          | Ertrag       | Aufwand          | Ertrag          | Aufwand          | Ertrag       |
| <b>4320</b> | <b>Krankheitsbekämpfung, übrige</b>             | <b>100.00</b>    |              | <b>100.00</b>    |                 | <b>100.00</b>    |              |
| 3636.01     | Beiträge an private Organisationen              | 100.00           |              | 100.00           |                 | 100.00           |              |
| <b>433</b>  | <b>Schulgesundheitsdienst</b>                   | <b>15'217.55</b> | <b>30.00</b> | <b>16'975.00</b> | <b>1'000.00</b> | <b>12'701.65</b> | <b>30.00</b> |
|             | Nettoaufwand                                    |                  | 15'187.55    |                  | 15'975.00       |                  | 12'671.65    |
| <b>4330</b> | <b>Schulgesundheitsdienst</b>                   | <b>3'557.70</b>  |              | <b>3'000.00</b>  |                 | <b>4'014.65</b>  |              |
| <b>4330</b> | <b>Schulgesundheitsdienst</b>                   | <b>3'557.70</b>  |              | <b>3'000.00</b>  |                 | <b>4'014.65</b>  |              |
| 3010.01     | Löhne des Verwaltungs- und Betriebspersonals    | 1'957.70         |              | 1'000.00         |                 | 2'030.10         |              |
| 3050.01     | AG-Beiträge AHV, IV, EO, ALV, Verwaltungskosten |                  |              |                  |                 | 87.00            |              |
| 3053.01     | AG-Beiträge an Unfallversicherung               | 3.55             |              |                  |                 |                  |              |
| 3054.01     | AG-Beiträge an Familienausgleichskasse          |                  |              |                  |                 | 20.10            |              |
| 3136.01     | Honorare privatärztlicher Tätigkeit             | 1'442.00         |              | 2'000.00         |                 | 1'815.00         |              |
| 3170.01     | Reisekosten und Spesen                          | 154.45           |              |                  |                 | 62.45            |              |
| <b>4331</b> | <b>Schulzahnpflege</b>                          | <b>11'659.85</b> | <b>30.00</b> | <b>13'975.00</b> | <b>1'000.00</b> | <b>8'687.00</b>  | <b>30.00</b> |
| <b>4331</b> | <b>Schulzahnpflege</b>                          | <b>11'659.85</b> | <b>30.00</b> | <b>13'975.00</b> | <b>1'000.00</b> | <b>8'687.00</b>  | <b>30.00</b> |
| 3010.01     | Löhne des Verwaltungs- und Betriebspersonals    | 750.00           |              | 700.00           |                 | 910.60           |              |
| 3050.01     | AG-Beiträge AHV, IV, EO, ALV, Verwaltungskosten | 48.65            |              | 50.00            |                 | 59.00            |              |
| 3053.01     | AG-Beiträge an Unfallversicherung               | 1.35             |              | 10.00            |                 | 9.85             |              |
| 3054.01     | AG-Beiträge an Familienausgleichskasse          | 11.25            |              | 15.00            |                 | 13.65            |              |
| 3101.01     | Betriebs- und Verbrauchsmaterial                | 48.80            |              | 200.00           |                 | 284.30           |              |
| 3136.01     | Honorare privatärztlicher Tätigkeit             | 10'799.80        |              | 13'000.00        |                 | 7'409.60         |              |
| 4260.01     | Rückerstattungen Dritter                        |                  | 30.00        |                  | 1'000.00        |                  | 30.00        |
| <b>49</b>   | <b>Gesundheitswesen</b>                         | <b>1'180.00</b>  |              | <b>1'550.00</b>  |                 | <b>1'800.00</b>  |              |
|             | Nettoaufwand                                    |                  | 1'180.00     |                  | 1'550.00        |                  | 1'800.00     |
| <b>490</b>  | <b>Gesundheitswesen</b>                         | <b>1'180.00</b>  |              | <b>1'550.00</b>  |                 | <b>1'800.00</b>  |              |
|             | Nettoaufwand                                    |                  | 1'180.00     |                  | 1'550.00        |                  | 1'800.00     |
| <b>4900</b> | <b>Gesundheitswesen</b>                         | <b>1'180.00</b>  |              | <b>1'550.00</b>  |                 | <b>1'800.00</b>  |              |
| <b>4900</b> | <b>Gesundheitswesen, übriges</b>                | <b>1'180.00</b>  |              | <b>1'550.00</b>  |                 | <b>1'800.00</b>  |              |
| 3000.02     | Sitzungsgelder Kommissionen                     |                  |              |                  |                 | 1'640.00         |              |
| 3130.04     | Mitglieder- und Verbandsbeiträge                | 100.00           |              | 50.00            |                 |                  |              |
| 3199.01     | Übriger Betriebsaufwand                         | 1'080.00         |              | 1'500.00         |                 | 160.00           |              |

## Erfolgsrechnung

|             |   | Rechnung 2025       |                   | Budget 2025         |                   | Rechnung 2024       |                   |
|-------------|---|---------------------|-------------------|---------------------|-------------------|---------------------|-------------------|
|             |   | Aufwand             | Ertrag            | Aufwand             | Ertrag            | Aufwand             | Ertrag            |
| <b>5</b>    | <b>Soziale Sicherheit</b>                         | <b>4'006'901.23</b> | <b>161'231.40</b> | <b>4'324'020.00</b> | <b>203'500.00</b> | <b>3'967'865.20</b> | <b>200'689.65</b> |
|             | Nettoaufwand                                      |                     | 3'845'669.83      |                     | 4'120'520.00      |                     | 3'767'175.55      |
| <b>53</b>   | <b>Alter + Hinterlassene</b>                      | <b>1'015'845.90</b> | <b>11'240.00</b>  | <b>1'115'750.00</b> | <b>11'500.00</b>  | <b>1'058'559.70</b> | <b>11'424.00</b>  |
|             | Nettoaufwand                                      |                     | 1'004'605.90      |                     | 1'104'250.00      |                     | 1'047'135.70      |
| <b>531</b>  | <b>Alters- und Hinterlassenenversicherung AHV</b> | <b>47'150.90</b>    | <b>11'240.00</b>  | <b>46'150.00</b>    | <b>11'500.00</b>  | <b>45'137.70</b>    | <b>11'224.00</b>  |
|             | Nettoaufwand                                      |                     | 35'910.90         |                     | 34'650.00         |                     | 33'913.70         |
| <b>5310</b> | <b>Alters- und Hinterlassenenversicherung AHV</b> | <b>47'150.90</b>    | <b>11'240.00</b>  | <b>46'150.00</b>    | <b>11'500.00</b>  | <b>45'137.70</b>    | <b>11'224.00</b>  |
| <b>5310</b> | <b>Alters- u.Hinterlassenenversicherung AHV</b>   | <b>47'150.90</b>    | <b>11'240.00</b>  | <b>46'150.00</b>    | <b>11'500.00</b>  | <b>45'137.70</b>    | <b>11'224.00</b>  |
| 3010.01     | Löhne des Verwaltungs- und Betriebspersonals      | 40'674.55           |                   | 40'500.00           |                   | 39'056.65           |                   |
| 3050.01     | AG-Beiträge AHV, IV, EO, ALV, Verwaltungskosten   | 2'722.40            |                   | 2'800.00            |                   | 2'588.05            |                   |
| 3052.01     | AG-Beiträge an Pensionskasse                      | 2'168.40            |                   | 1'500.00            |                   | 2'034.35            |                   |
| 3053.01     | AG-Beiträge an Unfallversicherung                 | 439.50              |                   | 400.00              |                   | 421.95              |                   |
| 3054.01     | AG-Beiträge an Familienausgleichskasse            | 629.55              |                   | 600.00              |                   | 598.55              |                   |
| 3055.01     | AG-Beiträge an Krankentaggeldversicherung         | 404.00              |                   | 300.00              |                   | 388.15              |                   |
| 3130.04     | Mitglieder- und Verbandsbeiträge                  | 50.00               |                   | 50.00               |                   | 50.00               |                   |
| 3170.01     | Reisekosten und Spesen                            | 62.50               |                   |                     |                   |                     |                   |
| 4611.01     | Entschädigung von Kanton                          |                     | 11'240.00         |                     | 11'500.00         |                     | 11'224.00         |
| <b>532</b>  | <b>Ergänzungsleistungen AHV / IV</b>              | <b>967'877.00</b>   |                   | <b>1'068'800.00</b> |                   | <b>1'012'835.00</b> |                   |
|             | Nettoaufwand                                      |                     | 967'877.00        |                     | 1'068'800.00      |                     | 1'012'835.00      |
| <b>5320</b> | <b>Ergänzungsleistungen AHV / IV</b>              | <b>967'877.00</b>   |                   | <b>1'068'800.00</b> |                   | <b>1'012'835.00</b> |                   |
| <b>5320</b> | <b>Ergänzungsleistungen AHV / IV</b>              | <b>967'877.00</b>   |                   | <b>1'068'800.00</b> |                   | <b>1'012'835.00</b> |                   |
| 3631.04     | Gemeindeanteil Lastenausgleich Ergänzungsleistung | 967'877.00          |                   | 1'068'800.00        |                   | 1'012'835.00        |                   |
| <b>534</b>  | <b>Wohnen im Alter</b>                            | <b>518.00</b>       |                   | <b>500.00</b>       |                   | <b>287.00</b>       |                   |
|             | Nettoaufwand                                      |                     | 518.00            |                     | 500.00            |                     | 287.00            |
| <b>5340</b> | <b>Wohnen im Alter</b>                            | <b>518.00</b>       |                   | <b>500.00</b>       |                   | <b>287.00</b>       |                   |
| <b>5340</b> | <b>Wohnen im Alter</b>                            | <b>518.00</b>       |                   | <b>500.00</b>       |                   | <b>287.00</b>       |                   |
| 3130.01     | Dienstleistungen Dritter                          | 518.00              |                   | 500.00              |                   | 287.00              |                   |
| <b>535</b>  | <b>Leistungen an das Alter</b>                    | <b>300.00</b>       |                   | <b>300.00</b>       |                   | <b>300.00</b>       | <b>200.00</b>     |
|             | Nettoaufwand                                      |                     | 300.00            |                     | 300.00            |                     | 100.00            |

## Erfolgsrechnung

|             |   | Rechnung 2025     |                   | Budget 2025       |                   | Rechnung 2024     |                   |
|-------------|---|-------------------|-------------------|-------------------|-------------------|-------------------|-------------------|
|             |   | Aufwand           | Ertrag            | Aufwand           | Ertrag            | Aufwand           | Ertrag            |
| <b>5350</b> | <b>Leistungen an das Alter</b>                    | <b>300.00</b>     |                   | <b>300.00</b>     |                   | <b>300.00</b>     | <b>200.00</b>     |
| <b>5350</b> | <b>Leistungen an das Alter</b>                    | <b>300.00</b>     |                   | <b>300.00</b>     |                   | <b>300.00</b>     | <b>200.00</b>     |
| 3636.01     | Beiträge an private Organisationen                | 300.00            |                   | 300.00            |                   | 300.00            |                   |
| 4502.01     | Entnahme aus Legaten und Stiftungen               |                   |                   |                   |                   |                   | 200.00            |
| <b>54</b>   | <b>Familie und Jugend</b>                         | <b>220'074.75</b> | <b>149'991.40</b> | <b>280'170.00</b> | <b>192'000.00</b> | <b>253'611.70</b> | <b>189'265.65</b> |
|             | Nettoaufwand                                      |                   | 70'083.35         |                   | 88'170.00         |                   | 64'346.05         |
| <b>541</b>  | <b>Familienzulagen</b>                            | <b>20'574.00</b>  |                   | <b>21'900.00</b>  |                   | <b>15'016.00</b>  |                   |
|             | Nettoaufwand                                      |                   | 20'574.00         |                   | 21'900.00         |                   | 15'016.00         |
| <b>5410</b> | <b>Familienzulagen</b>                            | <b>20'574.00</b>  |                   | <b>21'900.00</b>  |                   | <b>15'016.00</b>  |                   |
| <b>5410</b> | <b>Familienzulagen</b>                            | <b>20'574.00</b>  |                   | <b>21'900.00</b>  |                   | <b>15'016.00</b>  |                   |
| 3631.02     | Gemeindeanteil Lastenausgleich<br>Familienzulagen | 20'574.00         |                   | 21'900.00         |                   | 15'016.00         |                   |
| <b>544</b>  | <b>Jugendschutz</b>                               | <b>26'000.00</b>  | <b>8'000.00</b>   | <b>26'000.00</b>  | <b>8'000.00</b>   | <b>26'000.00</b>  | <b>24'683.75</b>  |
|             | Nettoaufwand                                      |                   | 18'000.00         |                   | 18'000.00         |                   | 1'316.25          |
| <b>5444</b> | <b>Offene Kinder- und Jugendarbeit</b>            | <b>26'000.00</b>  | <b>8'000.00</b>   | <b>26'000.00</b>  | <b>8'000.00</b>   | <b>26'000.00</b>  | <b>24'683.75</b>  |
| <b>5444</b> | <b>Offene Kinder- und Jugendarbeit</b>            | <b>26'000.00</b>  | <b>8'000.00</b>   | <b>26'000.00</b>  | <b>8'000.00</b>   | <b>26'000.00</b>  | <b>24'683.75</b>  |
| 3634.01     | Beiträge an öffentliche Unternehmungen            | 26'000.00         |                   | 26'000.00         |                   | 26'000.00         |                   |
| 4502.01     | Entnahme aus Legaten und Stiftungen               |                   |                   |                   |                   |                   | 16'683.75         |
| 4612.03     | Beitrag Kirchgemeinde                             |                   | 8'000.00          |                   | 8'000.00          |                   | 8'000.00          |
| <b>545</b>  | <b>Leistungen an Familien</b>                     | <b>173'500.75</b> | <b>141'991.40</b> | <b>232'270.00</b> | <b>184'000.00</b> | <b>212'595.70</b> | <b>164'581.90</b> |
|             | Nettoaufwand                                      |                   | 31'509.35         |                   | 48'270.00         |                   | 48'013.80         |
| <b>5450</b> | <b>Leistungen an Familien allgemein</b>           | <b>1'614.00</b>   |                   | <b>1'700.00</b>   |                   | <b>1'682.00</b>   | <b>1'582.00</b>   |
| <b>5450</b> | <b>Leistungen an Familien allgemein</b>           | <b>1'614.00</b>   |                   | <b>1'700.00</b>   |                   | <b>1'682.00</b>   | <b>1'582.00</b>   |
| 3103.01     | Fachliteratur, Zeitschriften                      | 1'514.00          |                   | 1'600.00          |                   | 1'582.00          |                   |
| 3130.04     | Mitglieder- und Verbandsbeiträge                  | 100.00            |                   | 100.00            |                   |                   |                   |
| 3636.01     | Beiträge an private Organisationen                |                   |                   |                   |                   | 100.00            |                   |
| 4502.01     | Entnahme aus Legaten und Stiftungen               |                   |                   |                   |                   |                   | 1'582.00          |

## Erfolgsrechnung

|             |   | Rechnung 2025       |                   | Budget 2025         |                   | Rechnung 2024       |                   |
|-------------|---|---------------------|-------------------|---------------------|-------------------|---------------------|-------------------|
|             |   | Aufwand             | Ertrag            | Aufwand             | Ertrag            | Aufwand             | Ertrag            |
| <b>5451</b> | <b>Kinderkrippen und Kinderhorte</b>              | <b>150.00</b>       |                   | <b>500.00</b>       |                   | <b>100.00</b>       | <b>100.00</b>     |
| <b>5451</b> | <b>Kinderkrippen und Kinderhorte</b>              | <b>150.00</b>       |                   | <b>500.00</b>       |                   | <b>100.00</b>       | <b>100.00</b>     |
| 3636.01     | Beiträge an private Organisationen                | 150.00              |                   | 500.00              |                   | 100.00              |                   |
| 4502.01     | Entnahme aus Legaten und Stiftungen               |                     |                   |                     |                   |                     | 100.00            |
| <b>5458</b> | <b>Tageselternverein</b>                          | <b>171'736.75</b>   | <b>141'991.40</b> | <b>230'070.00</b>   | <b>184'000.00</b> | <b>210'813.70</b>   | <b>162'899.90</b> |
| <b>5458</b> | <b>Tageselternverein</b>                          | <b>171'736.75</b>   | <b>141'991.40</b> | <b>230'070.00</b>   | <b>184'000.00</b> | <b>210'813.70</b>   | <b>162'899.90</b> |
| 3130.01     | Dienstleistungen Dritter                          |                     |                   |                     |                   | 70.00               |                   |
| 3130.04     | Mitglieder- und Verbandsbeiträge                  | 70.00               |                   | 70.00               |                   |                     |                   |
| 3632.01     | Beiträge an Gemeinden und Gemeindeverbände        | 171'666.75          |                   | 230'000.00          |                   | 210'743.70          |                   |
| 4611.01     | Entschädigung von Kanton                          |                     | 141'991.40        |                     | 184'000.00        |                     | 162'899.90        |
| <b>57</b>   | <b>Sozialhilfe und Asylwesen</b>                  | <b>2'770'980.58</b> |                   | <b>2'928'100.00</b> |                   | <b>2'655'693.80</b> |                   |
|             | Nettoaufwand                                      |                     | 2'770'980.58      |                     | 2'928'100.00      |                     | 2'655'693.80      |
| <b>579</b>  | <b>Sozialhilfe</b>                                | <b>2'770'980.58</b> |                   | <b>2'928'100.00</b> |                   | <b>2'655'693.80</b> |                   |
|             | Nettoaufwand                                      |                     | 2'770'980.58      |                     | 2'928'100.00      |                     | 2'655'693.80      |
| <b>5790</b> | <b>Sozialhilfe</b>                                | <b>200.00</b>       |                   | <b>200.00</b>       |                   | <b>200.00</b>       |                   |
| <b>5790</b> | <b>Sozialhilfe</b>                                | <b>200.00</b>       |                   | <b>200.00</b>       |                   | <b>200.00</b>       |                   |
| 3130.04     | Mitglieder- und Verbandsbeiträge                  | 200.00              |                   | 200.00              |                   |                     |                   |
| 3636.01     | Beiträge an private Organisationen                |                     |                   |                     |                   | 200.00              |                   |
| <b>5796</b> | <b>Regionaler Sozialdienst</b>                    | <b>231'516.53</b>   |                   | <b>227'900.00</b>   |                   | <b>225'411.25</b>   |                   |
| <b>5796</b> | <b>Regionaler Sozialdienst</b>                    | <b>231'516.53</b>   |                   | <b>227'900.00</b>   |                   | <b>225'411.25</b>   |                   |
| 3612.02     | Entschädigungen an Gemeinden und Gemeindeverbände | 231'516.53          |                   | 227'900.00          |                   | 225'411.25          |                   |
| <b>5799</b> | <b>Lastenausgleich Sozialhilfe</b>                | <b>2'539'264.05</b> |                   | <b>2'700'000.00</b> |                   | <b>2'430'082.55</b> |                   |
| <b>5799</b> | <b>Lastenausgleich Sozialhilfe</b>                | <b>2'539'264.05</b> |                   | <b>2'700'000.00</b> |                   | <b>2'430'082.55</b> |                   |
| 3611.05     | Lastenausgleich Sozialhilfe                       | 2'539'264.05        |                   | 2'700'000.00        |                   | 2'430'082.55        |                   |
| <b>6</b>    | <b>Verkehr und Nachrichtenübermittlung</b>        | <b>1'775'519.05</b> | <b>307'822.05</b> | <b>1'806'900.00</b> | <b>299'900.00</b> | <b>1'719'950.55</b> | <b>285'295.10</b> |
|             | Nettoaufwand                                      |                     | 1'467'697.00      |                     | 1'507'000.00      |                     | 1'434'655.45      |
| <b>61</b>   | <b>Strassenverkehr</b>                            | <b>1'286'364.65</b> | <b>279'496.05</b> | <b>1'300'600.00</b> | <b>274'900.00</b> | <b>1'250'995.70</b> | <b>258'784.10</b> |

## Erfolgsrechnung

|             |   | Rechnung 2025       |                   | Budget 2025         |                   | Rechnung 2024       |                   |
|-------------|---|---------------------|-------------------|---------------------|-------------------|---------------------|-------------------|
|             |   | Aufwand             | Ertrag            | Aufwand             | Ertrag            | Aufwand             | Ertrag            |
|             | Nettoaufwand  |                     | 1'006'868.60      |                     | 1'025'700.00      |                     | 992'211.60        |
| <b>615</b>  | <b>Gemeindestrassen</b>   | <b>1'278'831.65</b> | <b>279'496.05</b> | <b>1'293'000.00</b> | <b>274'900.00</b> | <b>1'243'462.70</b> | <b>258'784.10</b> |
|             | Nettoaufwand  |                     | 999'335.60        |                     | 1'018'100.00      |                     | 984'678.60        |
| <b>6150</b> | <b>Gemeindestrassen</b>   | <b>1'278'831.65</b> | <b>279'496.05</b> | <b>1'293'000.00</b> | <b>274'900.00</b> | <b>1'243'462.70</b> | <b>258'784.10</b> |
| <b>6150</b> | <b>Gemeindestrassen</b>   | <b>1'278'831.65</b> | <b>279'496.05</b> | <b>1'293'000.00</b> | <b>274'900.00</b> | <b>1'243'462.70</b> | <b>258'784.10</b> |
| 3010.01     | Löhne des Verwaltungs- und Betriebspersonals                    | 436'499.65          |                   | 413'000.00          |                   | 408'489.15          |                   |
| 3010.09     | Taggelder von Kranken- und Unfallversicherung,<br>Erwerbsersatz | -1'568.55           |                   |                     |                   | -8'639.20           |                   |
| 3049.01     | Übrige Zulagen  | 1'250.00            |                   | 1'000.00            |                   | 1'250.00            |                   |
| 3050.01     | AG-Beiträge AHV, IV, EO, ALV, Verwaltungskosten                 | 27'794.50           |                   | 29'500.00           |                   | 25'104.80           |                   |
| 3052.01     | AG-Beiträge an Pensionskasse                                    | 29'537.55           |                   | 23'000.00           |                   | 27'730.90           |                   |
| 3053.01     | AG-Beiträge an Unfallversicherung                               | 10'276.90           |                   | 11'500.00           |                   | 10'063.85           |                   |
| 3054.01     | AG-Beiträge an Familienausgleichskasse                          | 6'449.65            |                   | 6'000.00            |                   | 5'819.25            |                   |
| 3055.01     | AG-Beiträge an Krankentaggeldversicherung                       | 3'043.10            |                   | 3'000.00            |                   | 2'738.80            |                   |
| 3090.01     | Aus- und Weiterbildung des Personals                            | 7'859.95            |                   | 5'900.00            |                   | 3'265.40            |                   |
| 3099.01     | Übrige Personalkosten   | 40.00               |                   | 500.00              |                   | 300.00              |                   |
| 3100.01     | Büromaterial  | 1'807.70            |                   | 1'500.00            |                   | 1'458.80            |                   |
| 3101.01     | Betriebs- und Verbrauchsmaterial                                | 43'281.20           |                   | 30'000.00           |                   | 29'619.95           |                   |
| 3101.02     | Treibstoffe   | 17'553.00           |                   | 20'000.00           |                   | 17'777.55           |                   |
| 3101.06     | Strassensignale, Gebäudenummern                                 | 5'771.95            |                   | 3'000.00            |                   | 4'396.40            |                   |
| 3102.01     | Drucksachen, Publikationen                                      |                     |                   | 1'000.00            |                   | 825.60              |                   |
| 3111.01     | Anschaffungen Maschinen, Geräte und Fahrzeuge                   | 4'169.25            |                   | 4'100.00            |                   | 17'914.35           |                   |
| 3112.01     | Anschaffung Dienstkleider, Uniformen                            | 676.95              |                   | 500.00              |                   | 3'357.75            |                   |
| 3120.01     | Ver- und Entsorgung Liegenschaften VV                           | 19'120.45           |                   | 18'800.00           |                   | 20'097.20           |                   |
| 3120.03     | Strom Strassenbeleuchtung                                       | 12'679.40           |                   | 14'100.00           |                   | 13'751.05           |                   |
| 3130.01     | Dienstleistungen Dritter  | 3'251.85            |                   | 4'100.00            |                   | 75.00               |                   |
| 3130.10     | Telefonie, Internet u. Kommunikation (inkl. Porti)              | 1'587.55            |                   | 1'220.00            |                   | 1'027.75            |                   |
| 3132.01     | Honorare externe Berater, Gutachter, Fachexperten etc.          | 162.15              |                   | 26'000.00           |                   | 332.35              |                   |
| 3134.01     | Sachversicherungen  | 2'924.05            |                   | 3'200.00            |                   | 3'212.95            |                   |
| 3134.02     | Fahrzeugversicherungen  | 9'021.50            |                   | 8'550.00            |                   | 8'401.00            |                   |
| 3137.01     | Steuern und Abgaben   | 8'057.15            |                   | 8'100.00            |                   | 8'104.20            |                   |
| 3141.01     | Unterhalt Strassen / Verkehrswege / Beleuchtung                 | 84'861.80           |                   | 99'500.00           |                   | 89'070.00           |                   |
| 3141.02     | Winterdienst / Schneeräumung                                    | 31'789.20           |                   | 45'000.00           |                   | 37'459.75           |                   |
| 3144.01     | Unterhalt Hochbauten, Gebäude                                   | 2'911.25            |                   | 3'500.00            |                   | 18'033.15           |                   |
| 3151.01     | Unterhalt Maschinen, Geräte, Fahrzeuge                          | 50'540.35           |                   | 42'300.00           |                   | 41'396.00           |                   |
| 3170.01     | Reisekosten und Spesen  | 619.00              |                   | 600.00              |                   | 671.00              |                   |
| 3199.01     | Übriger Betriebsaufwand   | 5'043.75            |                   | 3'600.00            |                   | 2'638.70            |                   |

## Erfolgsrechnung

|             |  | Rechnung 2025     |                  | Budget 2025       |                  | Rechnung 2024     |                  |
|-------------|--|-------------------|------------------|-------------------|------------------|-------------------|------------------|
|             |  | Aufwand           | Ertrag           | Aufwand           | Ertrag           | Aufwand           | Ertrag           |
| 3300.10     | Planmässige Abschreibungen Strassen / Verkehrswege                   | 99'567.80         |                  | 108'630.00        |                  | 95'467.65         |                  |
| 3300.40     | Planmässige Abschreibungen Hochbauten                                | 8'688.00          |                  | 8'700.00          |                  | 8'689.00          |                  |
| 3300.60     | Planmässige Abschreibungen Mobilien                                  | 26'127.00         |                  | 26'200.00         |                  | 26'126.00         |                  |
| 3612.02     | Entschädigungen an Gemeinden und Gemeindeverbände                    | 975.00            |                  | 1'000.00          |                  | 975.00            |                  |
| 3950.01     | Interne Verrechnung Abschreibungen                                   | 316'461.60        |                  | 316'400.00        |                  | 316'461.60        |                  |
| 4240.01     | Benützungsgebühren und Dienstleistungen                              |                   | 17'365.10        |                   | 12'000.00        |                   | 16'173.15        |
| 4260.01     | Rückerstattungen Dritter   |                   | 10'163.90        |                   | 19'200.00        |                   | 6'039.55         |
| 4470.01     | Pacht- und Mietzinse Liegenschaft                                    |                   | 7'200.00         |                   | 7'200.00         |                   | 7'200.00         |
| 4611.01     | Entschädigung von Kanton   |                   | 36'802.90        |                   | 35'000.00        |                   | 37'127.90        |
| 4612.03     | Beitrag Kirchgemeinde  |                   | 1'000.00         |                   | 1'000.00         |                   | 1'000.00         |
| 4612.05     | Interne Verrechnung Dienstleistungen Gemeindewerke                   |                   | 29'663.45        |                   | 33'500.00        |                   | 24'563.00        |
| 4910.01     | Interne Verrechnung von Dienstleistungen                             |                   | 177'300.70       |                   | 167'000.00       |                   | 166'680.50       |
| <b>618</b>  | <b>Privatstrassen</b>  | <b>7'533.00</b>   |                  | <b>7'600.00</b>   |                  | <b>7'533.00</b>   |                  |
|             | Nettoaufwand   |                   | 7'533.00         |                   | 7'600.00         |                   | 7'533.00         |
| <b>6180</b> | <b>Privatstrassen</b>  | <b>7'533.00</b>   |                  | <b>7'600.00</b>   |                  | <b>7'533.00</b>   |                  |
| <b>6180</b> | <b>Privatstrassen</b>  | <b>7'533.00</b>   |                  | <b>7'600.00</b>   |                  | <b>7'533.00</b>   |                  |
| 3660.70     | Planmässige Abschreibungen Investitionsbeiträge an private Haushalte | 7'533.00          |                  | 7'600.00          |                  | 7'533.00          |                  |
| <b>62</b>   | <b>Öffentlicher Verkehr</b>  | <b>489'154.40</b> | <b>28'326.00</b> | <b>506'300.00</b> | <b>25'000.00</b> | <b>468'954.85</b> | <b>26'511.00</b> |
|             | Nettoaufwand   |                   | 460'828.40       |                   | 481'300.00       |                   | 442'443.85       |
| <b>629</b>  | <b>Öffentlicher Verkehr</b>  | <b>489'154.40</b> | <b>28'326.00</b> | <b>506'300.00</b> | <b>25'000.00</b> | <b>468'954.85</b> | <b>26'511.00</b> |
|             | Nettoaufwand   |                   | 460'828.40       |                   | 481'300.00       |                   | 442'443.85       |
| <b>6290</b> | <b>Öffentlicher Verkehr</b>  | <b>26'934.40</b>  | <b>28'326.00</b> | <b>24'000.00</b>  | <b>25'000.00</b> | <b>25'355.55</b>  | <b>26'511.00</b> |
| <b>6290</b> | <b>Öffentlicher Verkehr</b>  | <b>26'934.40</b>  | <b>28'326.00</b> | <b>24'000.00</b>  | <b>25'000.00</b> | <b>25'355.55</b>  | <b>26'511.00</b> |
| 3130.05     | SBB Generalabonnemente   | 26'934.40         |                  | 24'000.00         |                  | 25'355.55         |                  |
| 4250.01     | Rückerstattungen / SBB Tageskarten                                   |                   | 28'326.00        |                   | 25'000.00        |                   | 26'511.00        |
| <b>6291</b> | <b>Gemeindeanteil Öffentlicher Verkehr</b>                           | <b>462'220.00</b> |                  | <b>482'300.00</b> |                  | <b>443'599.30</b> |                  |
| <b>6291</b> | <b>Gemeindeanteil Öffentlicher Verkehr</b>                           | <b>462'220.00</b> |                  | <b>482'300.00</b> |                  | <b>443'599.30</b> |                  |
| 3631.03     | Gemeindeanteil Lastenausgleich öffentlicher Verkehr                  | 462'220.00        |                  | 482'300.00        |                  | 443'599.30        |                  |

## Erfolgsrechnung

|             |   | Rechnung 2025       |                     | Budget 2025         |                     | Rechnung 2024       |                     |
|-------------|---|---------------------|---------------------|---------------------|---------------------|---------------------|---------------------|
|             |   | Aufwand             | Ertrag              | Aufwand             | Ertrag              | Aufwand             | Ertrag              |
| <b>7</b>    | <b>Umweltschutz und Raumordnung</b>                         | <b>2'051'302.44</b> | <b>1'875'202.54</b> | <b>1'444'250.00</b> | <b>1'257'310.00</b> | <b>1'474'391.80</b> | <b>1'254'609.35</b> |
|             | Nettoaufwand  |                     | 176'099.90          |                     | 186'940.00          |                     | 219'782.45          |
| <b>72</b>   | <b>Abwasserentsorgung</b>                                   | <b>934'016.96</b>   | <b>934'016.96</b>   | <b>771'110.00</b>   | <b>771'110.00</b>   | <b>772'805.75</b>   | <b>772'805.75</b>   |
| <b>720</b>  | <b>Abwasserentsorgung</b>                                   | <b>934'016.96</b>   | <b>934'016.96</b>   | <b>771'110.00</b>   | <b>771'110.00</b>   | <b>772'805.75</b>   | <b>772'805.75</b>   |
| <b>7201</b> | <b>Abwasserentsorgung (Gemeindebetrieb)</b>                 | <b>934'016.96</b>   | <b>934'016.96</b>   | <b>771'110.00</b>   | <b>771'110.00</b>   | <b>772'805.75</b>   | <b>772'805.75</b>   |
| <b>7201</b> | <b>Abwasserentsorgung [Gemeindebetrieb]</b>                 | <b>934'016.96</b>   | <b>934'016.96</b>   | <b>771'110.00</b>   | <b>771'110.00</b>   | <b>772'805.75</b>   | <b>772'805.75</b>   |
| 3101.20     | Betriebs- und Verbrauchsmaterial Abwasser                   | 1'473.90            |                     | 1'300.00            |                     | 1'194.55            |                     |
| 3118.01     | Anschaffung Software, Lizenzen                              |                     |                     |                     |                     | 2'000.00            |                     |
| 3120.20     | Ver- und Entsorgung Liegenschaften Abwasser                 | 632.90              |                     | 1'000.00            |                     | 483.10              |                     |
| 3130.10     | Telefonie, Internet u. Kommunikation (inkl. Porti)          | 975.15              |                     | 400.00              |                     | 1'049.38            |                     |
| 3132.01     | Honorare externe Berater, Gutachter, Fachexperten etc.      | 776.00              |                     | 5'000.00            |                     | 1'650.00            |                     |
| 3132.20     | Nachführung Leitungskataster Abwasser                       | 11'416.50           |                     | 5'000.00            |                     | 3'751.50            |                     |
| 3143.20     | Unterhalt Tiefbauten Abwasser                               | 60'016.30           |                     | 62'000.00           |                     | 10'371.75           |                     |
| 3158.01     | Unterhalt Software  | 9'988.95            |                     | 6'000.00            |                     |                     |                     |
| 3199.20     | Übriger Betriebsaufwand                                     | 687.41              |                     | 1'000.00            |                     | 119.74              |                     |
| 3300.32     | Planmässige Abschreibungen Abwasser                         | 7'204.80            |                     | 15'430.00           |                     | 5'681.00            |                     |
| 3320.90     | Planmässige Abschreibungen übrige immaterielle Anlagen      | 2'446.00            |                     | 2'500.00            |                     | 2'446.00            |                     |
| 3510.11     | Einlage Spezialfinanzierung Werterhalt (Abwasser)           | 444'096.60          |                     | 283'700.00          |                     | 245'932.00          |                     |
| 3510.51     | Einlage Anschlussgebühren in Spezialfinanzierung (Abwasser) | 106'675.00          |                     | 120'000.00          |                     | 117'393.20          |                     |
| 3612.05     | Interne Verrechnung Dienstleistungen Gemeindewerke          | 5'096.15            |                     | 20'000.00           |                     | 5'372.50            |                     |
| 3612.06     | Interne Verrechnung Verwaltungskosten Gemeindewerke         | 6'000.00            |                     | 6'000.00            |                     | 6'000.00            |                     |
| 3632.20     | Betriebsbeiträge ARAME                                      | 187'062.70          |                     | 201'680.00          |                     | 165'832.90          |                     |
| 3632.21     | Betriebsbeitrag Unterhalt ARA                               | 60'237.05           |                     |                     |                     | 114'108.50          |                     |
| 3632.22     | Betriebsbeitrag Unterhalt Regenbecken                       | 16'611.55           |                     | 22'400.00           |                     | 10'191.20           |                     |
| 3660.20     | Planmässige Abschreibungen Investitionsbeiträge             | 12'620.00           |                     | 17'700.00           |                     | 12'620.00           |                     |
| 4240.20     | Grundgebühren Abwasser                                      |                     | 181'115.35          |                     | 270'000.00          |                     | 220'653.20          |
| 4240.21     | Verbrauchsgebühren Abwasser                                 |                     | 259'955.50          |                     | 195'000.00          |                     | 257'373.05          |
| 4240.51     | Anschlussgebühren Abwasser                                  |                     | 106'675.00          |                     | 120'000.00          |                     | 117'393.20          |
| 4260.20     | Rückerstattungen Dritter Abwasser                           |                     | 18'729.55           |                     |                     |                     |                     |
| 4409.01     | Interne Verrechnung Zinsen Spezialfinanzierungen            |                     | 22'275.25           |                     | 22'150.00           |                     | 21'967.85           |
| 4510.11     | Entnahme Spezialfinanzierung Werterhalt (Abwasser)          |                     | 46'196.10           |                     | 25'500.00           |                     | 31'118.75           |
| 4510.12     | Entnahme Spezialfinanzierung Werterhalt ARAME (Abwasser)    |                     | 77'714.40           |                     | 34'700.00           |                     | 124'299.70          |
| 9010.20     | Abschluss SF, Ertragsüberschuss                             |                     |                     |                     |                     | 66'608.43           |                     |
| 9011.20     | Abschluss SF, Aufwandüberschuss                             |                     | 221'355.81          |                     | 103'760.00          |                     |                     |

## Erfolgsrechnung

|             |  | Rechnung 2025     |                   | Budget 2025       |                   | Rechnung 2024     |                   |
|-------------|--|-------------------|-------------------|-------------------|-------------------|-------------------|-------------------|
|             |  | Aufwand           | Ertrag            | Aufwand           | Ertrag            | Aufwand           | Ertrag            |
| <b>73</b>   | <b>Abfall</b>  | <b>397'730.43</b> | <b>397'730.43</b> | <b>407'700.00</b> | <b>407'700.00</b> | <b>410'324.35</b> | <b>410'324.35</b> |
| <b>730</b>  | <b>Abfall</b>  | <b>397'730.43</b> | <b>397'730.43</b> | <b>407'700.00</b> | <b>407'700.00</b> | <b>410'324.35</b> | <b>410'324.35</b> |
| <b>7301</b> | <b>Abfall (Gemeindebetrieb)</b>                      | <b>397'730.43</b> | <b>397'730.43</b> | <b>407'700.00</b> | <b>407'700.00</b> | <b>410'324.35</b> | <b>410'324.35</b> |
| <b>7301</b> | <b>Abfall [Gemeindebetrieb]</b>                      | <b>397'730.43</b> | <b>397'730.43</b> | <b>407'700.00</b> | <b>407'700.00</b> | <b>410'324.35</b> | <b>410'324.35</b> |
| 3101.30     | Betriebs- und Verbrauchsmaterial Abfall              | 9'962.05          |                   | 10'000.00         |                   | 8'220.60          |                   |
| 3102.30     | Drucksachen, Publikationen Abfall                    | 125.65            |                   | 1'400.00          |                   | 1'495.15          |                   |
| 3118.01     | Anschaffung Software, Lizenzen                       |                   |                   | 2'200.00          |                   |                   |                   |
| 3130.10     | Telefonie, Internet u. Kommunikation (inkl. Porti)   | 1'270.35          |                   | 700.00            |                   | 1'720.67          |                   |
| 3130.30     | Dienstleistungen und Honorare, AVAG                  | 107'681.05        |                   | 130'000.00        |                   | 111'494.50        |                   |
| 3130.31     | Dienstleistungen und Honorare, Separatsammlungen     | 15'686.45         |                   | 19'700.00         |                   | 20'648.65         |                   |
| 3130.32     | Dienstleistungen und Honorare, Grünabfälle           | 47'541.50         |                   | 31'200.00         |                   | 43'271.80         |                   |
| 3130.33     | Dienstleistungen und Honorare, Papiersammlungen      | 6'438.40          |                   | 15'000.00         |                   | 6'882.80          |                   |
| 3130.35     | Dienstleistungen und Honorare, Abfuhrkosten          | 128'834.45        |                   | 135'400.00        |                   | 128'997.95        |                   |
| 3130.36     | Dienstleistungen und Honorare, Tierkörperbeseitigung | 29'435.75         |                   | 31'300.00         |                   | 26'635.75         |                   |
| 3140.30     | Unterhalt Sammelplätze                               | 797.00            |                   | 1'000.00          |                   | 167.50            |                   |
| 3199.30     | Übriger Betriebsaufwand                              | 756.19            |                   | 1'200.00          |                   | 488.32            |                   |
| 3300.60     | Planmässige Abschreibungen Mobilien                  | 1'643.00          |                   | 1'650.00          |                   | 1'644.00          |                   |
| 3612.05     | Interne Verrechnung Dienstleistungen Gemeindewerke   | 16'980.15         |                   | 13'500.00         |                   | 19'190.50         |                   |
| 3612.06     | Interne Verrechnung Verwaltungskosten Gemeindewerke  | 6'000.00          |                   | 6'000.00          |                   | 6'000.00          |                   |
| 4240.30     | Kehrichtgrundgebühren                                |                   | 160'635.20        |                   | 165'000.00        |                   | 160'153.95        |
| 4240.31     | Verkauf Säcke und Marken                             |                   | 199'668.95        |                   | 200'000.00        |                   | 208'437.40        |
| 4240.32     | Tierkörperbeseitigung                                |                   | 16'777.80         |                   | 20'000.00         |                   | 19'790.45         |
| 4260.01     | Rückerstattungen Dritter                             |                   | 1'419.05          |                   | 1'800.00          |                   | 1'111.15          |
| 4260.31     | Entschädigung Altglas                                |                   | 8'308.50          |                   | 10'000.00         |                   | 8'512.30          |
| 4260.32     | Erlös Altpapier                                      |                   | 4'828.78          |                   | 5'500.00          |                   | 5'174.42          |
| 4260.33     | Erlös Altkleider                                     |                   | 5'115.50          |                   | 4'500.00          |                   | 6'255.78          |
| 4409.01     | Interne Verrechnung Zinsen Spezialfinanzierungen     |                   | 976.65            |                   | 900.00            |                   | 888.90            |
| 9010.30     | Abschluss SF, Ertragsüberschuss                      | 24'578.44         |                   | 7'450.00          |                   | 33'466.16         |                   |
| <b>74</b>   | <b>Verbauungen</b>                                   | <b>60'000.00</b>  |                   | <b>60'000.00</b>  |                   | <b>60'000.00</b>  |                   |
|             | Nettoaufwand   |                   | 60'000.00         |                   | 60'000.00         |                   | 60'000.00         |
| <b>741</b>  | <b>Gewässerverbauungen</b>                           | <b>60'000.00</b>  |                   | <b>60'000.00</b>  |                   | <b>60'000.00</b>  |                   |
|             | Nettoaufwand   |                   | 60'000.00         |                   | 60'000.00         |                   | 60'000.00         |
| <b>7410</b> | <b>Gewässerverbauungen</b>                           | <b>60'000.00</b>  |                   | <b>60'000.00</b>  |                   | <b>60'000.00</b>  |                   |

## Erfolgsrechnung

|             |   | Rechnung 2025     |                   | Budget 2025       |                  | Rechnung 2024     |                  |
|-------------|---|-------------------|-------------------|-------------------|------------------|-------------------|------------------|
|             |   | Aufwand           | Ertrag            | Aufwand           | Ertrag           | Aufwand           | Ertrag           |
| <b>7410</b> | <b>Gewässerverbauungen</b>                      | <b>60'000.00</b>  |                   | <b>60'000.00</b>  |                  | <b>60'000.00</b>  |                  |
| 3634.02     | Beitrag an Schwellenkorporation                 | 60'000.00         |                   | 60'000.00         |                  | 60'000.00         |                  |
| <b>75</b>   | <b>Arten- und Landschaftsschutz</b>             | <b>1'500.00</b>   |                   | <b>1'500.00</b>   |                  | <b>1'500.00</b>   |                  |
|             | Nettoaufwand                                    |                   | 1'500.00          |                   | 1'500.00         |                   | 1'500.00         |
| <b>750</b>  | <b>Arten- und Landschaftsschutz</b>             | <b>1'500.00</b>   |                   | <b>1'500.00</b>   |                  | <b>1'500.00</b>   |                  |
|             | Nettoaufwand                                    |                   | 1'500.00          |                   | 1'500.00         |                   | 1'500.00         |
| <b>7500</b> | <b>Arten- und Landschaftsschutz</b>             | <b>1'500.00</b>   |                   | <b>1'500.00</b>   |                  | <b>1'500.00</b>   |                  |
| <b>7500</b> | <b>Arten- und Landschaftsschutz</b>             | <b>1'500.00</b>   |                   | <b>1'500.00</b>   |                  | <b>1'500.00</b>   |                  |
| 3636.01     | Beiträge an private Organisationen              | 1'500.00          |                   | 1'500.00          |                  | 1'500.00          |                  |
| <b>76</b>   | <b>Bekämpfung von Umweltverschmutzung</b>       | <b>2'147.50</b>   |                   | <b>2'150.00</b>   |                  | <b>2'118.00</b>   |                  |
|             | Nettoaufwand                                    |                   | 2'147.50          |                   | 2'150.00         |                   | 2'118.00         |
| <b>769</b>  | <b>Bekämpfung von Umweltverschmutzung</b>       | <b>2'147.50</b>   |                   | <b>2'150.00</b>   |                  | <b>2'118.00</b>   |                  |
|             | Nettoaufwand                                    |                   | 2'147.50          |                   | 2'150.00         |                   | 2'118.00         |
| <b>7690</b> | <b>Bekämpfung von Umweltverschmutzung</b>       | <b>2'147.50</b>   |                   | <b>2'150.00</b>   |                  | <b>2'118.00</b>   |                  |
| <b>7690</b> | <b>Bekämpfung von Umweltverschmutz.</b>         | <b>2'147.50</b>   |                   | <b>2'150.00</b>   |                  | <b>2'118.00</b>   |                  |
| 3634.01     | Beiträge an öffentliche Unternehmungen          | 2'147.50          |                   | 2'150.00          |                  | 2'118.00          |                  |
| <b>77</b>   | <b>Übriger Umweltschutz</b>                     | <b>199'970.70</b> | <b>107'403.05</b> | <b>179'300.00</b> | <b>78'500.00</b> | <b>207'558.75</b> | <b>71'479.25</b> |
|             | Nettoaufwand                                    |                   | 92'567.65         |                   | 100'800.00       |                   | 136'079.50       |
| <b>771</b>  | <b>Friedhof und Bestattung</b>                  | <b>185'354.10</b> | <b>87'953.05</b>  | <b>161'550.00</b> | <b>58'000.00</b> | <b>194'453.30</b> | <b>50'793.25</b> |
|             | Nettoaufwand                                    |                   | 97'401.05         |                   | 103'550.00       |                   | 143'660.05       |
| <b>7710</b> | <b>Friedhof und Bestattung allgemein</b>        | <b>185'354.10</b> | <b>87'953.05</b>  | <b>161'550.00</b> | <b>58'000.00</b> | <b>194'453.30</b> | <b>50'793.25</b> |
| <b>7710</b> | <b>Friedhof und Bestattung allgemein</b>        | <b>185'354.10</b> | <b>87'953.05</b>  | <b>161'550.00</b> | <b>58'000.00</b> | <b>194'453.30</b> | <b>50'793.25</b> |
| 3010.01     | Löhne des Verwaltungs- und Betriebspersonals    | 72'660.70         |                   | 57'950.00         |                  | 69'627.00         |                  |
| 3050.01     | AG-Beiträge AHV, IV, EO, ALV, Verwaltungskosten | 3'594.80          |                   | 4'000.00          |                  | 3'530.50          |                  |
| 3052.01     | AG-Beiträge an Pensionskasse                    | 3'185.40          |                   | 2'500.00          |                  | 3'125.40          |                  |
| 3053.01     | AG-Beiträge an Unfallversicherung               | 1'449.90          |                   | 1'500.00          |                  | 1'529.50          |                  |
| 3054.01     | AG-Beiträge an Familienausgleichskasse          | 831.40            |                   | 1'000.00          |                  | 816.90            |                  |

## Erfolgsrechnung

|             |  | Rechnung 2025     |                   | Budget 2025      |                  | Rechnung 2024    |                  |
|-------------|--|-------------------|-------------------|------------------|------------------|------------------|------------------|
|             |  | Aufwand           | Ertrag            | Aufwand          | Ertrag           | Aufwand          | Ertrag           |
| 3055.01     | AG-Beiträge an Krankentaggeldversicherung          | 646.90            |                   | 400.00           |                  | 541.40           |                  |
| 3101.01     | Betriebs- und Verbrauchsmaterial                   | 732.85            |                   | 1'500.00         |                  | 1'531.30         |                  |
| 3101.03     | Betriebs- und Verbrauchsmaterial, Grabunterhalt SF | 6'674.70          |                   | 6'000.00         |                  | 6'058.40         |                  |
| 3102.01     | Drucksachen, Publikationen                         |                   |                   | 300.00           |                  | 146.40           |                  |
| 3111.01     | Anschaffungen Maschinen, Geräte und Fahrzeuge      | 1'493.10          |                   | 3'700.00         |                  | 2'003.10         |                  |
| 3120.01     | Ver- und Entsorgung Liegenschaften VV              | 3'660.85          |                   | 1'300.00         |                  | 1'826.75         |                  |
| 3130.01     | Dienstleistungen Dritter                           | 2'633.05          |                   | 5'000.00         |                  | 1'555.65         |                  |
| 3130.07     | Dienstleistung Dritter, Grabaushub                 | 12'264.80         |                   | 13'000.00        |                  | 11'850.35        |                  |
| 3130.14     | Aufwand Gemeinschaftsgrab                          | 899.25            |                   | 2'000.00         |                  | 1'800.00         |                  |
| 3134.01     | Sachversicherungen                                 | 274.60            |                   | 300.00           |                  | 286.65           |                  |
| 3140.02     | Friedhofunterhalt                                  | 5'084.60          |                   | 7'800.00         |                  | 33'308.75        |                  |
| 3144.01     | Unterhalt Hochbauten, Gebäude                      | 1'549.50          |                   | 2'200.00         |                  | 295.10           |                  |
| 3151.01     | Unterhalt Maschinen, Geräte, Fahrzeuge             | 575.80            |                   | 700.00           |                  | 55.00            |                  |
| 3300.30     | Planmässige Abschreibungen Tiefbauten              | 1'411.00          |                   | 1'400.00         |                  | 1'411.00         |                  |
| 3300.40     | Planmässige Abschreibungen Hochbauten              | 7'493.00          |                   | 7'000.00         |                  | 7'493.65         |                  |
| 3893.01     | Einlagen in Vorfinanzierungen des EK               | 43'936.35         |                   | 15'000.00        |                  | 6'500.00         |                  |
| 3910.01     | Interne Verrechnung von Dienstleistungen           | 14'301.55         |                   | 27'000.00        |                  | 39'160.50        |                  |
| 4240.04     | Grab- und Platzgebühren                            |                   | 18'000.00         |                  | 17'000.00        |                  | 19'157.35        |
| 4240.05     | Einzahlungen für Grabunterhalt                     |                   | 43'936.35         |                  | 15'000.00        |                  | 6'500.00         |
| 4260.01     | Rückerstattungen Dritter                           |                   | 12'762.00         |                  | 13'500.00        |                  | 12'777.50        |
| 4893.01     | Entnahme aus Vorfinanzierungen des EK              |                   | 13'254.70         |                  | 12'500.00        |                  | 12'358.40        |
| <b>779</b>  | <b>Umweltschutz</b>                                | <b>14'616.60</b>  | <b>19'450.00</b>  | <b>17'750.00</b> | <b>20'500.00</b> | <b>13'105.45</b> | <b>20'686.00</b> |
|             | Nettoertrag  | 4'833.40          |                   | 2'750.00         |                  | 7'580.55         |                  |
| <b>7792</b> | <b>Hundetoiletten</b>                              | <b>14'616.60</b>  | <b>19'450.00</b>  | <b>17'750.00</b> | <b>20'500.00</b> | <b>13'105.45</b> | <b>20'686.00</b> |
| <b>7792</b> | <b>Hundetoiletten</b>                              | <b>14'616.60</b>  | <b>19'450.00</b>  | <b>17'750.00</b> | <b>20'500.00</b> | <b>13'105.45</b> | <b>20'686.00</b> |
| 3101.01     | Betriebs- und Verbrauchsmaterial                   | 4'794.25          |                   | 5'000.00         |                  | 3'075.50         |                  |
| 3102.01     | Drucksachen, Publikationen                         | 156.95            |                   | 200.00           |                  | 176.70           |                  |
| 3130.01     | Dienstleistungen Dritter                           | 8'830.00          |                   | 8'600.00         |                  | 8'600.00         |                  |
| 3130.10     | Telefonie, Internet u. Kommunikation (inkl. Porti) | 267.00            |                   | 300.00           |                  | 272.00           |                  |
| 3181.05     | Tatsächliche Forderungsverluste                    | 50.00             |                   | 150.00           |                  | 150.00           |                  |
| 3199.01     | Übriger Betriebsaufwand                            |                   |                   | 2'000.00         |                  |                  |                  |
| 3910.01     | Interne Verrechnung von Dienstleistungen           | 518.40            |                   | 1'500.00         |                  | 831.25           |                  |
| 4033.01     | Hundesteuern                                       |                   | 19'450.00         |                  | 20'500.00        |                  | 20'080.00        |
| 4260.01     | Rückerstattungen Dritter                           |                   |                   |                  |                  |                  | 606.00           |
| <b>79</b>   | <b>Raumordnung</b>                                 | <b>455'936.85</b> | <b>436'052.10</b> | <b>22'490.00</b> |                  | <b>20'084.95</b> |                  |
|             | Nettoaufwand                                       |                   | 19'884.75         |                  | 22'490.00        |                  | 20'084.95        |

## Erfolgsrechnung

|             |   | Rechnung 2025                  |                                | Budget 2025                    |                   | Rechnung 2024                  |                   |
|-------------|---|--------------------------------|--------------------------------|--------------------------------|-------------------|--------------------------------|-------------------|
|             |   | Aufwand                        | Ertrag                         | Aufwand                        | Ertrag            | Aufwand                        | Ertrag            |
| <b>790</b>  | <b>Raumordnung</b><br>Nettoaufwand                        | <b>455'936.85</b>              | <b>436'052.10</b><br>19'884.75 | <b>22'490.00</b>               | 22'490.00         | <b>20'084.95</b>               | 20'084.95         |
| <b>7900</b> | <b>Raumordnung allgemein</b>                              | <b>1'416.25</b>                |                                | <b>4'000.00</b>                |                   | <b>1'870.15</b>                |                   |
| <b>7900</b> | <b>Raumordnung allgemein</b>                              | <b>1'416.25</b>                |                                | <b>4'000.00</b>                |                   | <b>1'870.15</b>                |                   |
| 3131.01     | Planungen und Projektierungen                             |                                |                                | 4'000.00                       |                   | 1'870.15                       |                   |
| 3320.90     | Planmässige Abschreibungen übrige immaterielle Anlagen    | 1'416.25                       |                                |                                |                   |                                |                   |
| <b>7907</b> | <b>Regionalkonferenzen</b>                                | <b>18'468.50</b>               |                                | <b>18'490.00</b>               |                   | <b>18'214.80</b>               |                   |
| <b>7907</b> | <b>Regionalkonferenzen</b>                                | <b>18'468.50</b>               |                                | <b>18'490.00</b>               |                   | <b>18'214.80</b>               |                   |
| 3634.01     | Beiträge an öffentliche Unternehmungen                    | 18'468.50                      |                                | 18'490.00                      |                   | 18'214.80                      |                   |
| <b>7909</b> | <b>Mehrwertabschöpfung</b>                                | <b>436'052.10</b>              | <b>436'052.10</b>              |                                |                   |                                |                   |
| <b>7909</b> | <b>Mehrwertabschöpfung</b>                                | <b>436'052.10</b>              | <b>436'052.10</b>              |                                |                   |                                |                   |
| 3510.03     | Einlage Spezialfinanzierung MWA neurechtlich              | 392'446.90                     |                                |                                |                   |                                |                   |
| 3701.01     | Durchlaufende Beiträge an Kanton                          | 43'605.20                      |                                |                                |                   |                                |                   |
| 4022.02     | Mehrwertabschöpfung neurechtlich                          |                                | 392'446.90                     |                                |                   |                                |                   |
| 4707.01     | Durchl. Beiträge v. priv. Haushalten an Kanton            |                                | 43'605.20                      |                                |                   |                                |                   |
| <b>8</b>    | <b>Volkswirtschaft</b><br>Nettoertrag                     | <b>20'942.05</b><br>156'824.75 | <b>177'766.80</b>              | <b>25'640.00</b><br>158'560.00 | <b>184'200.00</b> | <b>48'947.10</b><br>125'502.35 | <b>174'449.45</b> |
| <b>81</b>   | <b>Landwirtschaft</b><br>Nettoaufwand                     | <b>8'757.05</b>                | 8'757.05                       | <b>13'530.00</b>               | 13'530.00         | <b>8'918.65</b>                | 8'918.65          |
| <b>814</b>  | <b>Produktionsverbesserungen Pflanzen</b><br>Nettoaufwand | <b>8'757.05</b>                | 8'757.05                       | <b>13'530.00</b>               | 13'530.00         | <b>8'918.65</b>                | 8'918.65          |
| <b>8140</b> | <b>Produktionsverbesserungen Pflanzen</b>                 | <b>8'757.05</b>                |                                | <b>13'530.00</b>               |                   | <b>8'918.65</b>                |                   |
| <b>8140</b> | <b>Landw.Produktionsverbesserungen Pflanzen</b>           | <b>8'757.05</b>                |                                | <b>13'530.00</b>               |                   | <b>8'918.65</b>                |                   |
| 3010.04     | Lohn Ackerbauleiter                                       | 7'742.90                       |                                | 12'500.00                      |                   | 7'904.20                       |                   |
| 3053.01     | AG-Beiträge an Unfallversicherung                         | 14.15                          |                                | 30.00                          |                   | 14.45                          |                   |
| 3170.01     | Reisekosten und Spesen                                    | 1'000.00                       |                                | 1'000.00                       |                   | 1'000.00                       |                   |
| <b>82</b>   | <b>Forstwirtschaft</b>                                    | <b>2'306.50</b>                | <b>5'111.25</b>                | <b>2'220.00</b>                | <b>4'000.00</b>   | <b>280.00</b>                  | <b>5'192.00</b>   |

## Erfolgsrechnung

|             |  | Rechnung 2025   |                 | Budget 2025     |                 | Rechnung 2024   |                 |
|-------------|--|-----------------|-----------------|-----------------|-----------------|-----------------|-----------------|
|             |  | Aufwand         | Ertrag          | Aufwand         | Ertrag          | Aufwand         | Ertrag          |
|             | Nettoertrag                            | 2'804.75        |                 | 1'780.00        |                 | 4'912.00        |                 |
| <b>820</b>  | <b>Forstwirtschaft</b>                 | <b>2'306.50</b> | <b>5'111.25</b> | <b>2'220.00</b> | <b>4'000.00</b> | <b>280.00</b>   | <b>5'192.00</b> |
|             | Nettoertrag                            | 2'804.75        |                 | 1'780.00        |                 | 4'912.00        |                 |
| <b>8200</b> | <b>Forstwirtschaft</b>                 | <b>2'306.50</b> | <b>5'111.25</b> | <b>2'220.00</b> | <b>4'000.00</b> | <b>280.00</b>   | <b>5'192.00</b> |
| <b>8200</b> | <b>Forstwirtschaft</b>                 | <b>2'306.50</b> | <b>5'111.25</b> | <b>2'220.00</b> | <b>4'000.00</b> | <b>280.00</b>   | <b>5'192.00</b> |
| 3130.01     | Dienstleistungen Dritter               | 2'206.50        |                 | 2'000.00        |                 | 180.00          |                 |
| 3130.04     | Mitglieder- und Verbandsbeiträge       | 100.00          |                 | 100.00          |                 |                 |                 |
| 3636.01     | Beiträge an private Organisationen     |                 |                 | 120.00          |                 | 100.00          |                 |
| 4250.02     | Holzverkäufe                           |                 | 2'969.25        |                 | 2'000.00        |                 | 5'192.00        |
| 4893.01     | Entnahme aus Vorfinanzierungen des EK  |                 | 2'142.00        |                 | 2'000.00        |                 |                 |
| <b>83</b>   | <b>Jagd und Fischerei</b>              |                 | <b>200.00</b>   |                 | <b>200.00</b>   |                 | <b>200.00</b>   |
|             | Nettoertrag                            | 200.00          |                 | 200.00          |                 | 200.00          |                 |
| <b>830</b>  | <b>Jagd und Fischerei</b>              |                 | <b>200.00</b>   |                 | <b>200.00</b>   |                 | <b>200.00</b>   |
|             | Nettoertrag                            | 200.00          |                 | 200.00          |                 | 200.00          |                 |
| <b>8300</b> | <b>Jagd und Fischerei</b>              |                 | <b>200.00</b>   |                 | <b>200.00</b>   |                 | <b>200.00</b>   |
| <b>8300</b> | <b>Jagd und Fischerei</b>              |                 | <b>200.00</b>   |                 | <b>200.00</b>   |                 | <b>200.00</b>   |
| 4470.01     | Pacht- und Mietzinse Liegenschaft      |                 | 200.00          |                 | 200.00          |                 | 200.00          |
| <b>84</b>   | <b>Tourismus</b>                       | <b>9'019.50</b> |                 | <b>9'030.00</b> |                 | <b>8'895.60</b> |                 |
|             | Nettoaufwand                           |                 | 9'019.50        |                 | 9'030.00        |                 | 8'895.60        |
| <b>840</b>  | <b>Tourismus</b>                       | <b>9'019.50</b> |                 | <b>9'030.00</b> |                 | <b>8'895.60</b> |                 |
|             | Nettoaufwand                           |                 | 9'019.50        |                 | 9'030.00        |                 | 8'895.60        |
| <b>8406</b> | <b>Regionaler Tourismus</b>            | <b>9'019.50</b> |                 | <b>9'030.00</b> |                 | <b>8'895.60</b> |                 |
| <b>8406</b> | <b>Regionaler Tourismus</b>            | <b>9'019.50</b> |                 | <b>9'030.00</b> |                 | <b>8'895.60</b> |                 |
| 3634.01     | Beiträge an öffentliche Unternehmungen | 9'019.50        |                 | 9'030.00        |                 | 8'895.60        |                 |
| <b>85</b>   | <b>Industrie, Gewerbe, Handel</b>      | <b>859.00</b>   |                 | <b>860.00</b>   |                 | <b>847.20</b>   |                 |
|             | Nettoaufwand                           |                 | 859.00          |                 | 860.00          |                 | 847.20          |
| <b>850</b>  | <b>Industrie, Gewerbe, Handel</b>      | <b>859.00</b>   |                 | <b>860.00</b>   |                 | <b>847.20</b>   |                 |

## Erfolgsrechnung

|             |  | Rechnung 2025       |                      | Budget 2025         |                      | Rechnung 2024       |                      |
|-------------|--|---------------------|----------------------|---------------------|----------------------|---------------------|----------------------|
|             |  | Aufwand             | Ertrag               | Aufwand             | Ertrag               | Aufwand             | Ertrag               |
|             | Nettoaufwand                                       |                     | 859.00               |                     | 860.00               |                     | 847.20               |
| <b>8506</b> | <b>Regionale Wirtschaftsförderung</b>              | <b>859.00</b>       |                      | <b>860.00</b>       |                      | <b>847.20</b>       |                      |
| <b>8506</b> | <b>Regionale Wirtschaftsförderung</b>              | <b>859.00</b>       |                      | <b>860.00</b>       |                      | <b>847.20</b>       |                      |
| 3634.01     | Beiträge an öffentliche Unternehmungen             | 859.00              |                      | 860.00              |                      | 847.20              |                      |
| <b>87</b>   | <b>Brennstoffe und Energie</b>                     |                     | <b>172'455.55</b>    |                     | <b>180'000.00</b>    | <b>30'005.65</b>    | <b>169'057.45</b>    |
|             | Nettoertrag  | 172'455.55          |                      | 180'000.00          |                      | 139'051.80          |                      |
| <b>871</b>  | <b>Elektrizität</b>                                |                     | <b>172'455.55</b>    |                     | <b>180'000.00</b>    |                     | <b>169'057.45</b>    |
|             | Nettoertrag  | 172'455.55          |                      | 180'000.00          |                      | 169'057.45          |                      |
| <b>8710</b> | <b>Elektrizität allgemein</b>                      |                     | <b>172'455.55</b>    |                     | <b>180'000.00</b>    |                     | <b>169'057.45</b>    |
| <b>8710</b> | <b>Elektrizität allgemein</b>                      |                     | <b>172'455.55</b>    |                     | <b>180'000.00</b>    |                     | <b>169'057.45</b>    |
| 4120.01     | Konzessionen                                       |                     | 172'455.55           |                     | 180'000.00           |                     | 169'057.45           |
| <b>879</b>  | <b>Energie</b>                                     |                     |                      |                     |                      | <b>30'005.65</b>    |                      |
|             | Nettoaufwand                                       |                     |                      |                     |                      |                     | 30'005.65            |
| <b>8791</b> | <b>Fernwärmebetrieb Energie [Gemeindebetrieb]</b>  |                     |                      |                     |                      | <b>30'005.65</b>    |                      |
| <b>8791</b> | <b>Fernwärmebetrieb Energie</b>                    |                     |                      |                     |                      | <b>30'005.65</b>    |                      |
| 3301.70     | Ausserplanmässige Abschreibungen Anlagen im Bau VV |                     |                      |                     |                      | 30'005.65           |                      |
| <b>9</b>    | <b>Finanzen und Steuern</b>                        | <b>1'843'372.90</b> | <b>13'118'199.35</b> | <b>1'538'020.00</b> | <b>13'155'780.00</b> | <b>2'105'402.73</b> | <b>13'345'887.91</b> |
|             | Nettoertrag  | 11'274'826.45       |                      | 11'617'760.00       |                      | 11'240'485.18       |                      |
| <b>91</b>   | <b>Steuern</b>                                     | <b>99'603.45</b>    | <b>10'119'605.05</b> | <b>96'600.00</b>    | <b>10'308'550.00</b> | <b>103'592.30</b>   | <b>10'480'035.30</b> |
|             | Nettoertrag  | 10'020'001.60       |                      | 10'211'950.00       |                      | 10'376'443.00       |                      |
| <b>910</b>  | <b>Steuern</b>                                     | <b>99'603.45</b>    | <b>10'119'605.05</b> | <b>96'600.00</b>    | <b>10'308'550.00</b> | <b>103'592.30</b>   | <b>10'480'035.30</b> |
|             | Nettoertrag  | 10'020'001.60       |                      | 10'211'950.00       |                      | 10'376'443.00       |                      |
| <b>9100</b> | <b>Allgemeine Gemeindesteuern</b>                  | <b>94'425.50</b>    | <b>8'796'452.45</b>  | <b>95'000.00</b>    | <b>9'168'450.00</b>  | <b>103'581.55</b>   | <b>9'437'559.45</b>  |
| <b>9100</b> | <b>Allgemeine Gemeindesteuern</b>                  | <b>94'425.50</b>    | <b>8'796'452.45</b>  | <b>95'000.00</b>    | <b>9'168'450.00</b>  | <b>103'581.55</b>   | <b>9'437'559.45</b>  |
| 3180.01     | Wertberichtigung gefährdete Steuerguthaben         | -1'500.00           |                      | 7'000.00            |                      | 2'200.00            |                      |
| 3181.01     | Forderungsverluste allgemeine Gemeindesteuern      | 95'925.50           |                      | 88'000.00           |                      | 101'381.55          |                      |

## Erfolgsrechnung

|             |  | Rechnung 2025     |                     | Budget 2025       |                     | Rechnung 2024     |                     |
|-------------|--|-------------------|---------------------|-------------------|---------------------|-------------------|---------------------|
|             |  | Aufwand           | Ertrag              | Aufwand           | Ertrag              | Aufwand           | Ertrag              |
| 4000.01     | Einkommenssteuern                                |                   | 7'454'008.95        |                   | 7'802'500.00        |                   | 7'752'531.60        |
| 4000.20     | Nachsteuern und Bussen Einkommenssteuern         |                   | 2'912.80            |                   | 10'000.00           |                   | 7'669.25            |
| 4000.40     | Teilungen nat. Personen Einkommen zG             |                   | 384'324.60          |                   | 200'000.00          |                   | 194'133.35          |
| 4000.50     | Teilungen nat. Personen Einkommen zL             |                   | -377'376.90         |                   | -215'000.00         |                   | -338'234.40         |
| 4000.60     | Pauschale Steueranrechnungen natürliche Personen |                   | -1'767.95           |                   | -1'000.00           |                   | -1'750.05           |
| 4001.01     | Vermögenssteuern                                 |                   | 791'275.75          |                   | 794'500.00          |                   | 870'182.80          |
| 4001.40     | Teilungen nat. Personen Vermögen zG              |                   | 103'438.35          |                   | 51'000.00           |                   | 55'467.75           |
| 4001.50     | Teilungen nat. Personen Vermögen zL              |                   | -121'470.25         |                   | -75'000.00          |                   | -114'566.20         |
| 4002.01     | Quellensteuern                                   |                   | 133'878.90          |                   | 60'000.00           |                   | 78'528.10           |
| 4002.10     | Quellensteuern BGSA                              |                   | 2'172.45            |                   | 2'000.00            |                   | 1'837.65            |
| 4010.01     | Gewinnsteuern                                    |                   | 365'907.90          |                   | 500'000.00          |                   | 894'757.85          |
| 4010.40     | Teilungen jur. Personen Gewinn zG                |                   | 60'718.35           |                   | 65'000.00           |                   | 112'859.85          |
| 4010.50     | Teilungen jur. Personen Gewinn zL                |                   | -25'429.30          |                   | -45'000.00          |                   | -91'645.65          |
| 4011.01     | Kapitalsteuern                                   |                   | 2'507.70            |                   | 2'000.00            |                   | 2'984.55            |
| 4011.40     | Teilungen jur. Personen Kapital zG               |                   | 103.35              |                   | 600.00              |                   | 126.20              |
| 4011.50     | Teilungen jur. Personen Kapital zL               |                   | -27.80              |                   | -150.00             |                   | -147.35             |
| 4029.01     | Eingang abgeschriebene Steuern                   |                   | 21'275.55           |                   | 17'000.00           |                   | 12'824.15           |
| <b>9101</b> | <b>Sondersteuern</b>                             | <b>5'193.30</b>   | <b>664'793.15</b>   | <b>1'500.00</b>   | <b>470'100.00</b>   |                   | <b>382'144.70</b>   |
| <b>9101</b> | <b>Sondersteuern</b>                             | <b>5'193.30</b>   | <b>664'793.15</b>   | <b>1'500.00</b>   | <b>470'100.00</b>   |                   | <b>382'144.70</b>   |
| 3181.02     | Forderungsverluste Sondersteuern                 | 5'193.30          |                     | 1'500.00          |                     |                   |                     |
| 4000.80     | Lotteriegewinnsteuern                            |                   |                     |                   |                     |                   | 120.00              |
| 4022.01     | Grundstückgewinnsteuern                          |                   | 277'846.95          |                   | 210'000.00          |                   | 56'477.05           |
| 4022.10     | Sonderveranlagungen                              |                   | 386'682.65          |                   | 260'000.00          |                   | 325'545.65          |
| 4029.01     | Eingang abgeschriebene Steuern                   |                   | 263.55              |                   | 100.00              |                   | 2.00                |
| <b>9102</b> | <b>Liegenschaftssteuern</b>                      | <b>-15.35</b>     | <b>658'359.45</b>   | <b>100.00</b>     | <b>670'000.00</b>   | <b>10.75</b>      | <b>660'331.15</b>   |
| <b>9102</b> | <b>Liegenschaftssteuern</b>                      | <b>-15.35</b>     | <b>658'359.45</b>   | <b>100.00</b>     | <b>670'000.00</b>   | <b>10.75</b>      | <b>660'331.15</b>   |
| 3181.04     | Forderungsverluste Liegenschaftensteuern         | -15.35            |                     | 100.00            |                     | 10.75             |                     |
| 4021.01     | Liegenschaftensteuern                            |                   | 658'355.60          |                   | 670'000.00          |                   | 660'325.75          |
| 4029.01     | Eingang abgeschriebene Steuern                   |                   | 3.85                |                   |                     |                   | 5.40                |
| <b>93</b>   | <b>Finanz- und Lastenausgleich</b>               | <b>791'280.00</b> | <b>2'074'558.00</b> | <b>797'200.00</b> | <b>2'060'200.00</b> | <b>798'332.00</b> | <b>2'028'127.00</b> |
|             | Nettoertrag                                      | 1'283'278.00      |                     | 1'263'000.00      |                     | 1'229'795.00      |                     |
| <b>930</b>  | <b>Finanz- und Lastenausgleich</b>               | <b>791'280.00</b> | <b>2'074'558.00</b> | <b>797'200.00</b> | <b>2'060'200.00</b> | <b>798'332.00</b> | <b>2'028'127.00</b> |
|             | Nettoertrag                                      | 1'283'278.00      |                     | 1'263'000.00      |                     | 1'229'795.00      |                     |

## Erfolgsrechnung

|             |   | Rechnung 2025     |                     | Budget 2025       |                     | Rechnung 2024     |                     |
|-------------|---|-------------------|---------------------|-------------------|---------------------|-------------------|---------------------|
|             |   | Aufwand           | Ertrag              | Aufwand           | Ertrag              | Aufwand           | Ertrag              |
| <b>9300</b> | <b>Finanz- und Lastenausgleich</b>                  | <b>791'280.00</b> | <b>2'074'558.00</b> | <b>797'200.00</b> | <b>2'060'200.00</b> | <b>798'332.00</b> | <b>2'028'127.00</b> |
| <b>9300</b> | <b>Finanz- und Lastenausgleich</b>                  | <b>791'280.00</b> | <b>2'074'558.00</b> | <b>797'200.00</b> | <b>2'060'200.00</b> | <b>798'332.00</b> | <b>2'028'127.00</b> |
| 3621.60     | Gemeindeanteil Lastenausgleich neue Aufgabenteilung | 791'280.00        |                     | 797'200.00        |                     | 798'332.00        |                     |
| 4621.50     | Zuschuss Mindestausstattung                         |                   | 535'464.00          |                   | 531'200.00          |                   | 536'860.00          |
| 4621.60     | Soziodemografischer Zuschuss                        |                   | 49'533.00           |                   | 47'000.00           |                   | 46'916.00           |
| 4621.61     | Geografisch-topografischer Zuschuss                 |                   | 125'328.00          |                   | 130'000.00          |                   | 130'924.00          |
| 4622.70     | Zuschuss Disparitätenabbau                          |                   | 1'364'233.00        |                   | 1'352'000.00        |                   | 1'313'427.00        |
| <b>95</b>   | <b>Ertragsanteile, übrige</b>                       |                   | <b>116'127.35</b>   |                   | <b>36'000.00</b>    |                   | <b>42'930.45</b>    |
|             | Nettoertrag   | 116'127.35        |                     | 36'000.00         |                     | 42'930.45         |                     |
| <b>950</b>  | <b>Ertragsanteile, übrige</b>                       |                   | <b>116'127.35</b>   |                   | <b>36'000.00</b>    |                   | <b>42'930.45</b>    |
|             | Nettoertrag   | 116'127.35        |                     | 36'000.00         |                     | 42'930.45         |                     |
| <b>9500</b> | <b>Ertragsanteile, übrige</b>                       |                   | <b>116'127.35</b>   |                   | <b>36'000.00</b>    |                   | <b>42'930.45</b>    |
| <b>9500</b> | <b>Ertragsanteile, übrige</b>                       |                   | <b>116'127.35</b>   |                   | <b>36'000.00</b>    |                   | <b>42'930.45</b>    |
| 4024.01     | Erbschafts- und Schenkungssteuern                   |                   | 79'615.75           |                   | 10'000.00           |                   | 10'077.35           |
| 4600.01     | Ertragsanteil an direkter Bundessteuer              |                   | 36'511.60           |                   | 26'000.00           |                   | 32'853.10           |
| <b>96</b>   | <b>Vermögens- und Schuldenverwaltung</b>            | <b>91'526.30</b>  | <b>190'427.50</b>   | <b>78'720.00</b>  | <b>133'330.00</b>   | <b>147'936.40</b> | <b>156'991.21</b>   |
|             | Nettoertrag   | 98'901.20         |                     | 54'610.00         |                     | 9'054.81          |                     |
| <b>961</b>  | <b>Zinsen</b>                                       | <b>43'530.30</b>  | <b>97'480.95</b>    | <b>34'970.00</b>  | <b>59'140.00</b>    | <b>38'800.80</b>  | <b>65'811.20</b>    |
|             | Nettoertrag   | 53'950.65         |                     | 24'170.00         |                     | 27'010.40         |                     |
| <b>9610</b> | <b>Zinsen</b>                                       | <b>43'530.30</b>  | <b>97'480.95</b>    | <b>34'970.00</b>  | <b>59'140.00</b>    | <b>38'800.80</b>  | <b>65'811.20</b>    |
| <b>9610</b> | <b>Zinsen</b>                                       | <b>43'530.30</b>  | <b>97'480.95</b>    | <b>34'970.00</b>  | <b>59'140.00</b>    | <b>38'800.80</b>  | <b>65'811.20</b>    |
| 3181.03     | Abschreibungen Verzugszins                          | 3'291.80          |                     | 3'000.00          |                     | 3'152.25          |                     |
| 3409.01     | Übrige Passivzinsen (Sonderrechnungen)              | 335.20            |                     | 470.00            |                     | 1'073.25          |                     |
| 3409.02     | Interne Verrechnung Zinsen Spezialfinanzierungen    | 27'017.55         |                     | 26'500.00         |                     | 26'369.75         |                     |
| 3499.01     | Vergütungszinsen (Steuern)                          | 12'885.75         |                     | 5'000.00          |                     | 8'205.55          |                     |
| 4400.01     | Zinsen flüssige Mittel (100)                        |                   |                     |                   | 100.00              |                   | 125.00              |
| 4401.01     | Verzugszinsen (Steuern)                             |                   | 37'113.60           |                   | 25'000.00           |                   | 31'656.35           |
| 4451.01     | Erträge aus Beteiligungen VV                        |                   | 60'367.35           |                   | 34'040.00           |                   | 34'029.85           |
| <b>963</b>  | <b>Liegenschaften des Finanzvermögens</b>           | <b>47'996.00</b>  | <b>68'987.90</b>    | <b>43'750.00</b>  | <b>74'190.00</b>    | <b>109'135.60</b> | <b>90'662.56</b>    |
|             | Nettoaufwand  |                   |                     |                   |                     |                   | 18'473.04           |

## Erfolgsrechnung

|             |   | Rechnung 2025     |                   | Budget 2025       |                   | Rechnung 2024       |                   |
|-------------|---|-------------------|-------------------|-------------------|-------------------|---------------------|-------------------|
|             |   | Aufwand           | Ertrag            | Aufwand           | Ertrag            | Aufwand             | Ertrag            |
|             | Nettoertrag                                 | 20'991.90         |                   | 30'440.00         |                   |                     |                   |
| <b>9630</b> | <b>Liegenschaften des Finanzvermögens</b>   | <b>47'996.00</b>  | <b>68'987.90</b>  | <b>43'750.00</b>  | <b>74'190.00</b>  | <b>109'135.60</b>   | <b>90'662.56</b>  |
| <b>9630</b> | <b>Liegenschaften des Finanzvermögens</b>   | <b>47'996.00</b>  | <b>68'987.90</b>  | <b>43'750.00</b>  | <b>74'190.00</b>  | <b>109'135.60</b>   | <b>90'662.56</b>  |
| 3430.01     | Baulicher Unterhalt Liegenschaften FV       | 6'383.60          |                   | 5'950.00          |                   | 67'587.90           |                   |
| 3431.01     | Nicht baulicher Unterhalt Liegenschaften FV | 500.00            |                   | 1'000.00          |                   | 1'800.05            |                   |
| 3439.01     | Übriger Liegenschaftsaufwand                | 1'976.65          |                   | 2'500.00          |                   | 2'287.85            |                   |
| 3439.02     | Ver- und Entsorgung Liegenschaften FV       | 7'367.25          |                   | 5'500.00          |                   | 5'691.30            |                   |
| 3893.01     | Einlagen in Vorfinanzierungen des EK        | 31'768.50         |                   | 28'800.00         |                   | 31'768.50           |                   |
| 4290.01     | Übrige Entgelte                             |                   |                   |                   |                   |                     | 250.00            |
| 4411.01     | Gewinn aus Verkauf von Grundstücken FV      |                   |                   |                   |                   |                     | 9'500.00          |
| 4430.01     | Miet- und Pachtzinse                        |                   | 50'838.00         |                   | 50'840.00         |                     | 49'798.00         |
| 4439.01     | Übriger Liegenschaftenertrag FV             |                   | 11'266.30         |                   | 3'800.00          |                     | 18'838.09         |
| 4893.01     | Entnahme aus Vorfinanzierungen des EK       |                   | 6'883.60          |                   | 19'550.00         |                     | 12'276.47         |
| <b>969</b>  | <b>Finanzvermögen</b>                       |                   | <b>23'958.65</b>  |                   |                   |                     | <b>517.45</b>     |
|             | Nettoertrag                                 | 23'958.65         |                   |                   |                   | 517.45              |                   |
| <b>9690</b> | <b>Finanzvermögen</b>                       |                   | <b>23'958.65</b>  |                   |                   |                     | <b>517.45</b>     |
| <b>9690</b> | <b>Finanzvermögen</b>                       |                   | <b>23'958.65</b>  |                   |                   |                     | <b>517.45</b>     |
| 4290.01     | Übrige Entgelte                             |                   | 23'958.65         |                   |                   |                     | 517.45            |
| <b>97</b>   | <b>Rückverteilungen</b>                     |                   | <b>1'278.95</b>   |                   | <b>1'500.00</b>   |                     | <b>1'327.65</b>   |
|             | Nettoertrag                                 | 1'278.95          |                   | 1'500.00          |                   | 1'327.65            |                   |
| <b>971</b>  | <b>Rückverteilungen aus CO2-Abgabe</b>      |                   | <b>1'278.95</b>   |                   | <b>1'500.00</b>   |                     | <b>1'327.65</b>   |
|             | Nettoertrag                                 | 1'278.95          |                   | 1'500.00          |                   | 1'327.65            |                   |
| <b>9710</b> | <b>Rückverteilung aus CO2-Abgabe</b>        |                   | <b>1'278.95</b>   |                   | <b>1'500.00</b>   |                     | <b>1'327.65</b>   |
| <b>9710</b> | <b>Rückverteilung aus CO2-Abgabe</b>        |                   | <b>1'278.95</b>   |                   | <b>1'500.00</b>   |                     | <b>1'327.65</b>   |
| 4699.01     | CO2-Abgabe                                  |                   | 1'278.95          |                   | 1'500.00          |                     | 1'327.65          |
| <b>99</b>   | <b>Nicht aufgeteilte Posten</b>             | <b>860'963.15</b> | <b>616'202.50</b> | <b>565'500.00</b> | <b>616'200.00</b> | <b>1'055'542.03</b> | <b>636'476.30</b> |
|             | Nettoaufwand                                |                   | 244'760.65        |                   |                   |                     | 419'065.73        |
|             | Nettoertrag                                 |                   |                   | 50'700.00         |                   |                     |                   |
| <b>990</b>  | <b>Nicht aufgeteilte Posten</b>             | <b>833'411.37</b> | <b>565'518.00</b> | <b>565'500.00</b> | <b>565'500.00</b> | <b>565'517.00</b>   | <b>565'518.00</b> |

## Erfolgsrechnung

|             |   | Rechnung 2025     |                   | Budget 2025       |                   | Rechnung 2024     |                   |
|-------------|---|-------------------|-------------------|-------------------|-------------------|-------------------|-------------------|
|             |   | Aufwand           | Ertrag            | Aufwand           | Ertrag            | Aufwand           | Ertrag            |
|             | Nettoaufwand  |                   | 267'893.37        |                   |                   |                   |                   |
|             | Nettoertrag   |                   |                   |                   |                   | 1.00              |                   |
| <b>9900</b> | <b>Nicht aufgeteilte Posten</b>                     | <b>267'893.37</b> |                   |                   |                   |                   |                   |
| <b>9900</b> | <b>Nicht aufgeteilte Posten</b>                     | <b>267'893.37</b> |                   |                   |                   |                   |                   |
| 3894.01     | Einlagen in finanzpolitische Reserven               | 267'893.37        |                   |                   |                   |                   |                   |
| <b>9901</b> | <b>Bestehendes Verwaltungsvermögen</b>              | <b>565'518.00</b> | <b>565'518.00</b> | <b>565'500.00</b> | <b>565'500.00</b> | <b>565'517.00</b> | <b>565'518.00</b> |
| <b>9901</b> | <b>Abschreibung bestehendes Verwaltungsvermögen</b> | <b>565'518.00</b> | <b>565'518.00</b> | <b>565'500.00</b> | <b>565'500.00</b> | <b>565'517.00</b> | <b>565'518.00</b> |
| 3300.90     | Planmässige Abschreibungen übrige Sachanlagen       | 565'518.00        |                   | 565'500.00        |                   | 565'517.00        |                   |
| 4950.01     | Interne Verrechnung von Abschreibungen              |                   | 565'518.00        |                   | 565'500.00        |                   | 565'518.00        |
| <b>995</b>  | <b>Neutrale Aufwendungen und Erträge</b>            |                   | <b>50'684.50</b>  |                   | <b>50'700.00</b>  |                   | <b>70'958.30</b>  |
|             | Nettoertrag   | 50'684.50         |                   | 50'700.00         |                   | 70'958.30         |                   |
| <b>9950</b> | <b>Neutrale Aufwendungen und Erträge</b>            |                   | <b>50'684.50</b>  |                   | <b>50'700.00</b>  |                   | <b>70'958.30</b>  |
| <b>9950</b> | <b>Neutrale Aufwendungen und Erträge</b>            |                   | <b>50'684.50</b>  |                   | <b>50'700.00</b>  |                   | <b>70'958.30</b>  |
| 4896.01     | Entnahme aus Neubewertungsreserve                   |                   | 50'684.50         |                   | 50'700.00         |                   | 70'958.30         |
| <b>999</b>  | <b>Abschluss</b>                                    | <b>27'551.78</b>  |                   |                   |                   | <b>490'025.03</b> |                   |
|             | Nettoaufwand  |                   | 27'551.78         |                   |                   |                   | 490'025.03        |
| <b>9990</b> | <b>Abschluss</b>                                    | <b>27'551.78</b>  |                   |                   |                   | <b>490'025.03</b> |                   |
| <b>9990</b> | <b>Abschluss</b>                                    | <b>27'551.78</b>  |                   |                   |                   | <b>490'025.03</b> |                   |
| 9000.01     | Ertragsüberschuss                                   | 27'551.78         |                   |                   |                   | 490'025.03        |                   |

## Erfolgsrechnung

|             |   | Rechnung 2025        |                      | Budget 2025          |                      | Rechnung 2024        |                      |
|-------------|---|----------------------|----------------------|----------------------|----------------------|----------------------|----------------------|
|             |   | Aufwand              | Ertrag               | Aufwand              | Ertrag               | Aufwand              | Ertrag               |
|             | <b>Erfolgsrechnung</b>                                      | <b>17'795'096.29</b> | <b>17'795'096.29</b> | <b>17'912'300.00</b> | <b>17'232'035.00</b> | <b>17'385'677.11</b> | <b>17'385'677.11</b> |
|             | Aufwandüberschuss   |                      |                      |                      | 680'265.00           |                      |                      |
| <b>3</b>    | <b>Aufwand</b>  | <b>17'733'245.52</b> |                      | <b>17'904'850.00</b> |                      | <b>16'795'577.49</b> |                      |
| <b>30</b>   | <b>Personalaufwand</b>                                      | <b>2'676'215.50</b>  |                      | <b>2'681'895.00</b>  |                      | <b>2'628'627.40</b>  |                      |
| <b>300</b>  | <b>Behörden und Kommissionen</b>                            | <b>218'351.70</b>    |                      | <b>225'500.00</b>    |                      | <b>222'430.00</b>    |                      |
| <b>3000</b> | <b>Löhne, Tag- und Sitzungsgelder an Behörden und Kom..</b> | <b>218'351.70</b>    |                      | <b>225'500.00</b>    |                      | <b>222'430.00</b>    |                      |
| 3000.01     | Funktionsentschädigungen Behörden / Kommissionen            | 82'000.00            |                      | 82'000.00            |                      | 97'953.00            |                      |
| 3000.02     | Sitzungsgelder Kommissionen                                 | 103'651.70           |                      | 110'200.00           |                      | 91'777.00            |                      |
| 3000.03     | Funktionsentschädigungen Feuerwehr                          | 32'700.00            |                      | 33'300.00            |                      | 32'700.00            |                      |
| <b>301</b>  | <b>Löhne des Verwaltungs- und Betriebspersonals</b>         | <b>2'071'166.00</b>  |                      | <b>2'076'010.00</b>  |                      | <b>2'022'403.00</b>  |                      |
| <b>3010</b> | <b>Löhne des Verwaltungs- und Betriebspersonals</b>         | <b>2'071'166.00</b>  |                      | <b>2'076'010.00</b>  |                      | <b>2'022'403.00</b>  |                      |
| 3010.01     | Löhne des Verwaltungs- und Betriebspersonals                | 1'896'071.65         |                      | 1'890'210.00         |                      | 1'842'328.30         |                      |
| 3010.03     | Sold Übungen  | 75'086.00            |                      | 75'000.00            |                      | 82'081.00            |                      |
| 3010.04     | Lohn Ackerbauleiter   | 7'742.90             |                      | 12'500.00            |                      | 7'904.20             |                      |
| 3010.06     | Sold Einsätze   | 70'842.00            |                      | 57'000.00            |                      | 70'627.50            |                      |
| 3010.07     | Sold Kurse und Ausbildungen                                 | 16'750.00            |                      | 29'800.00            |                      | 17'190.00            |                      |
| 3010.08     | Sold Dienstleistungen                                       | 7'915.00             |                      | 11'500.00            |                      | 15'013.90            |                      |
| 3010.09     | Taggelder von Kranken- und Unfallversicherung, Erwerbser..  | -3'241.55            |                      |                      |                      | -12'741.90           |                      |
| <b>303</b>  | <b>Temporäre Arbeitskräfte</b>                              |                      |                      |                      |                      | <b>2'593.95</b>      |                      |
| <b>3030</b> | <b>Temporäre Arbeitskräfte</b>                              |                      |                      |                      |                      | <b>2'593.95</b>      |                      |
| 3030.01     | Temporäre Arbeitskräfte                                     |                      |                      |                      |                      | 2'593.95             |                      |
| <b>304</b>  | <b>Zulagen</b>  | <b>1'250.00</b>      |                      | <b>1'000.00</b>      |                      | <b>1'250.00</b>      |                      |
| <b>3049</b> | <b>Übrige Zulagen</b>                                       | <b>1'250.00</b>      |                      | <b>1'000.00</b>      |                      | <b>1'250.00</b>      |                      |
| 3049.01     | Übrige Zulagen  | 1'250.00             |                      | 1'000.00             |                      | 1'250.00             |                      |
| <b>305</b>  | <b>Arbeitgeberbeiträge</b>                                  | <b>307'169.10</b>    |                      | <b>302'085.00</b>    |                      | <b>319'576.50</b>    |                      |
| <b>3050</b> | <b>AG-Beitr.AHV,IV,EO,ALV,Verwaltungskosten</b>             | <b>123'227.10</b>    |                      | <b>142'600.00</b>    |                      | <b>122'215.10</b>    |                      |
| 3050.01     | AG-Beiträge AHV, IV, EO, ALV, Verwaltungskosten             | 123'227.10           |                      | 142'600.00           |                      | 122'215.10           |                      |

## Erfolgsrechnung

|             |  | Rechnung 2025       |        | Budget 2025         |        | Rechnung 2024       |        |
|-------------|--|---------------------|--------|---------------------|--------|---------------------|--------|
|             |  | Aufwand             | Ertrag | Aufwand             | Ertrag | Aufwand             | Ertrag |
| <b>3052</b> | <b>AG-Beiträge an Pensionskassen</b>               | <b>114'479.70</b>   |        | <b>90'000.00</b>    |        | <b>129'109.70</b>   |        |
| 3052.01     | AG-Beiträge an Pensionskasse                       | 114'479.70          |        | 90'000.00           |        | 129'109.70          |        |
| <b>3053</b> | <b>AG-Beiträge an Unfallversicherungen</b>         | <b>25'987.85</b>    |        | <b>26'600.00</b>    |        | <b>25'610.35</b>    |        |
| 3053.01     | AG-Beiträge an Unfallversicherung                  | 25'987.85           |        | 26'600.00           |        | 25'610.35           |        |
| <b>3054</b> | <b>AG-Beiträge an Familienausgleichskasse</b>      | <b>28'800.85</b>    |        | <b>29'835.00</b>    |        | <b>28'544.25</b>    |        |
| 3054.01     | AG-Beiträge an Familienausgleichskasse             | 28'800.85           |        | 29'835.00           |        | 28'544.25           |        |
| <b>3055</b> | <b>AG-Beiträge an Krankentaggeldvers.</b>          | <b>14'673.60</b>    |        | <b>13'050.00</b>    |        | <b>14'097.10</b>    |        |
| 3055.01     | AG-Beiträge an Krankentaggeldversicherung          | 14'673.60           |        | 13'050.00           |        | 14'097.10           |        |
| <b>309</b>  | <b>Übriger Personalaufwand</b>                     | <b>78'278.70</b>    |        | <b>77'300.00</b>    |        | <b>60'373.95</b>    |        |
| <b>3090</b> | <b>Aus- und Weiterbildung des Personals</b>        | <b>52'806.75</b>    |        | <b>53'400.00</b>    |        | <b>40'629.75</b>    |        |
| 3090.01     | Aus- und Weiterbildung des Personals               | 49'876.75           |        | 51'400.00           |        | 37'305.75           |        |
| 3090.02     | Aus- und Weiterbildung Behörden + Kommissionen     | 2'930.00            |        | 2'000.00            |        | 3'324.00            |        |
| <b>3091</b> | <b>Personalwerbung</b>                             | <b>2'930.00</b>     |        | <b>1'000.00</b>     |        | <b>849.55</b>       |        |
| 3091.01     | Personalwerbung                                    | 2'930.00            |        | 1'000.00            |        | 849.55              |        |
| <b>3099</b> | <b>Übriger Personalaufwand</b>                     | <b>22'541.95</b>    |        | <b>22'900.00</b>    |        | <b>18'894.65</b>    |        |
| 3099.01     | Übrige Personalkosten                              | 18'341.95           |        | 18'000.00           |        | 14'694.65           |        |
| 3099.02     | Brandis-Rapport                                    | 4'200.00            |        | 4'900.00            |        | 4'200.00            |        |
| <b>31</b>   | <b>Sach- und übriger Betriebsaufwand</b>           | <b>2'961'687.72</b> |        | <b>3'316'630.00</b> |        | <b>2'920'064.84</b> |        |
| <b>310</b>  | <b>Material- und Warenaufwand</b>                  | <b>390'698.57</b>   |        | <b>463'505.00</b>   |        | <b>479'190.90</b>   |        |
| <b>3100</b> | <b>Büromaterial</b>                                | <b>16'560.70</b>    |        | <b>21'450.00</b>    |        | <b>17'337.80</b>    |        |
| 3100.01     | Büromaterial                                       | 16'560.70           |        | 21'450.00           |        | 17'337.80           |        |
| <b>3101</b> | <b>Betriebs-, Verbrauchsmaterial</b>               | <b>143'482.05</b>   |        | <b>145'570.00</b>   |        | <b>142'142.80</b>   |        |
| 3101.01     | Betriebs- und Verbrauchsmaterial                   | 97'951.50           |        | 100'270.00          |        | 99'541.95           |        |
| 3101.02     | Treibstoffe  | 21'647.95           |        | 25'000.00           |        | 22'730.90           |        |
| 3101.03     | Betriebs- und Verbrauchsmaterial, Grabunterhalt SF | 6'674.70            |        | 6'000.00            |        | 6'058.40            |        |
| 3101.06     | Strassensignale, Gebäudenummern                    | 5'771.95            |        | 3'000.00            |        | 4'396.40            |        |
| 3101.20     | Betriebs- und Verbrauchsmaterial Abwasser          | 1'473.90            |        | 1'300.00            |        | 1'194.55            |        |
| 3101.30     | Betriebs- und Verbrauchsmaterial Abfall            | 9'962.05            |        | 10'000.00           |        | 8'220.60            |        |

## Erfolgsrechnung

|             |   | Rechnung 2025     |        | Budget 2025       |        | Rechnung 2024     |        |
|-------------|---|-------------------|--------|-------------------|--------|-------------------|--------|
|             |   | Aufwand           | Ertrag | Aufwand           | Ertrag | Aufwand           | Ertrag |
| <b>3102</b> | <b>Drucksachen, Publikationen</b>             | <b>25'936.35</b>  |        | <b>43'400.00</b>  |        | <b>41'223.50</b>  |        |
| 3102.01     | Drucksachen, Publikationen                    | 25'810.70         |        | 42'000.00         |        | 39'728.35         |        |
| 3102.30     | Drucksachen, Publikationen Abfall             | 125.65            |        | 1'400.00          |        | 1'495.15          |        |
| <b>3103</b> | <b>Fachliteratur, Zeitschriften</b>           | <b>8'724.02</b>   |        | <b>15'255.00</b>  |        | <b>11'834.10</b>  |        |
| 3103.01     | Fachliteratur, Zeitschriften                  | 8'724.02          |        | 15'255.00         |        | 11'834.10         |        |
| <b>3104</b> | <b>Lehrmittel</b>                             | <b>184'723.00</b> |        | <b>223'830.00</b> |        | <b>199'504.80</b> |        |
| 3104.01     | Lehrmittel Kindergarten                       | 12'737.40         |        | 17'395.00         |        | 10'556.40         |        |
| 3104.02     | Lehrmittel Sek.                               | 73'470.15         |        | 95'525.00         |        | 101'301.45        |        |
| 3104.03     | Lehrmittel Egg                                | 6'822.30          |        | 8'580.00          |        | 5'902.80          |        |
| 3104.04     | Lehrmittel Grünenmatt                         | 24'124.94         |        | 26'115.00         |        | 20'800.60         |        |
| 3104.05     | Lehrmittel Lützelflüh                         | 52'342.00         |        | 59'500.00         |        | 45'899.85         |        |
| 3104.06     | Lehrmittel Ranflüh                            | 10'073.40         |        | 10'715.00         |        | 12'399.20         |        |
| 3104.07     | Lehrmittel Spezialunterricht                  | 5'152.81          |        | 6'000.00          |        | 2'644.50          |        |
| <b>3105</b> | <b>Lebensmittel</b>                           | <b>11'272.45</b>  |        | <b>14'000.00</b>  |        | <b>67'147.90</b>  |        |
| 3105.01     | Lebensmittel                                  | 11'272.45         |        | 14'000.00         |        | 67'147.90         |        |
| <b>311</b>  | <b>Nicht aktivierbare Anlagen</b>             | <b>280'853.45</b> |        | <b>308'135.00</b> |        | <b>253'304.79</b> |        |
| <b>3110</b> | <b>Büromöbel und Geräte</b>                   | <b>67'686.45</b>  |        | <b>74'900.00</b>  |        | <b>98'463.69</b>  |        |
| 3110.01     | Anschaffungen Büromöbel und Geräte            | 67'686.45         |        | 74'900.00         |        | 98'463.69         |        |
| <b>3111</b> | <b>Maschinen, Geräte und Fahrzeuge</b>        | <b>42'396.25</b>  |        | <b>37'300.00</b>  |        | <b>71'375.05</b>  |        |
| 3111.01     | Anschaffungen Maschinen, Geräte und Fahrzeuge | 42'396.25         |        | 37'300.00         |        | 71'375.05         |        |
| <b>3112</b> | <b>Kleider, Wäsche, Vorhänge</b>              | <b>34'824.40</b>  |        | <b>43'555.00</b>  |        | <b>46'023.70</b>  |        |
| 3112.01     | Anschaffung Dienstkleider, Uniformen          | 34'824.40         |        | 43'555.00         |        | 46'023.70         |        |
| <b>3113</b> | <b>Hardware</b>                               | <b>40'635.70</b>  |        | <b>51'770.00</b>  |        | <b>3'908.55</b>   |        |
| 3113.01     | Anschaffung Hardware                          | 40'635.70         |        | 51'770.00         |        | 3'908.55          |        |
| <b>3118</b> | <b>Immateriellen Anlagen</b>                  | <b>93'556.95</b>  |        | <b>84'860.00</b>  |        | <b>26'333.35</b>  |        |
| 3118.01     | Anschaffung Software, Lizenzen                | 93'556.95         |        | 84'860.00         |        | 26'333.35         |        |
| <b>3119</b> | <b>Übrige nicht aktivierbare Anlagen</b>      | <b>1'753.70</b>   |        | <b>15'750.00</b>  |        | <b>7'200.45</b>   |        |
| 3119.02     | Anschaffung Sportgeräte u. Turnmaterial       | 1'753.70          |        | 15'750.00         |        | 7'200.45          |        |

## Erfolgsrechnung

|             |   | Rechnung 2025       |        | Budget 2025         |        | Rechnung 2024       |        |
|-------------|---|---------------------|--------|---------------------|--------|---------------------|--------|
|             |   | Aufwand             | Ertrag | Aufwand             | Ertrag | Aufwand             | Ertrag |
| <b>312</b>  | <b>Ver- und Entsorgung Liegenschaften Verwaltungsverm..</b> | <b>245'673.75</b>   |        | <b>297'800.00</b>   |        | <b>246'165.00</b>   |        |
| <b>3120</b> | <b>Ver- und Entsorgung Liegenschaften Verwaltungsverm..</b> | <b>245'673.75</b>   |        | <b>297'800.00</b>   |        | <b>246'165.00</b>   |        |
| 3120.01     | Ver- und Entsorgung Liegenschaften VV                       | 232'361.45          |        | 282'700.00          |        | 231'930.85          |        |
| 3120.03     | Strom Strassenbeleuchtung                                   | 12'679.40           |        | 14'100.00           |        | 13'751.05           |        |
| 3120.20     | Ver- und Entsorgung Liegenschaften Abwasser                 | 632.90              |        | 1'000.00            |        | 483.10              |        |
| <b>313</b>  | <b>Dienstleistungen und Honorare</b>                        | <b>1'063'879.90</b> |        | <b>1'196'020.00</b> |        | <b>1'007'003.47</b> |        |
| <b>3130</b> | <b>Dienstleistungen Dritter</b>                             | <b>841'990.63</b>   |        | <b>920'975.00</b>   |        | <b>826'219.47</b>   |        |
| 3130.01     | Dienstleistungen Dritter                                    | 202'923.80          |        | 231'450.00          |        | 196'009.12          |        |
| 3130.02     | Kantonsgebühren (EWK/Freko)                                 | 13'623.20           |        | 17'000.00           |        | 11'023.60           |        |
| 3130.03     | Schülertransporte   | 191'499.35          |        | 205'800.00          |        | 177'226.90          |        |
| 3130.04     | Mitglieder- und Verbandsbeiträge                            | 10'006.75           |        | 10'220.00           |        | 8'866.65            |        |
| 3130.05     | SBB Generalabonnemente                                      | 26'934.40           |        | 24'000.00           |        | 25'355.55           |        |
| 3130.07     | Dienstleistung Dritter, Grabaushub                          | 12'264.80           |        | 13'000.00           |        | 11'850.35           |        |
| 3130.10     | Telefonie, Internet u. Kommunikation (inkl. Porti)          | 48'221.48           |        | 54'905.00           |        | 56'155.85           |        |
| 3130.14     | Aufwand Gemeinschaftsgrab                                   | 899.25              |        | 2'000.00            |        | 1'800.00            |        |
| 3130.30     | Dienstleistungen und Honorare, AVAG                         | 107'681.05          |        | 130'000.00          |        | 111'494.50          |        |
| 3130.31     | Dienstleistungen und Honorare, Separatsammlungen            | 15'686.45           |        | 19'700.00           |        | 20'648.65           |        |
| 3130.32     | Dienstleistungen und Honorare, Grünabfälle                  | 47'541.50           |        | 31'200.00           |        | 43'271.80           |        |
| 3130.33     | Dienstleistungen und Honorare, Papiersammlungen             | 6'438.40            |        | 15'000.00           |        | 6'882.80            |        |
| 3130.35     | Dienstleistungen und Honorare, Abfuhrkosten                 | 128'834.45          |        | 135'400.00          |        | 128'997.95          |        |
| 3130.36     | Dienstleistungen und Honorare, Tierkörperbeseitigung        | 29'435.75           |        | 31'300.00           |        | 26'635.75           |        |
| <b>3131</b> | <b>Planungen und Projektierungen Dritter</b>                |                     |        | <b>4'000.00</b>     |        | <b>1'870.15</b>     |        |
| 3131.01     | Planungen und Projektierungen                               |                     |        | 4'000.00            |        | 1'870.15            |        |
| <b>3132</b> | <b>Honor.ext.Berater,Gutachter,Fachexp.etc.</b>             | <b>38'237.75</b>    |        | <b>64'800.00</b>    |        | <b>46'467.15</b>    |        |
| 3132.01     | Honorare externe Berater, Gutachter, Fachexperten etc.      | 26'821.25           |        | 59'800.00           |        | 42'715.65           |        |
| 3132.20     | Nachführung Leitungskataster Abwasser                       | 11'416.50           |        | 5'000.00            |        | 3'751.50            |        |
| <b>3133</b> | <b>Informatik-Nutzungsaufwand</b>                           | <b>94'872.87</b>    |        | <b>113'650.00</b>   |        | <b>46'909.75</b>    |        |
| 3133.01     | Informatik-Nutzungsaufwand                                  | 94'872.87           |        | 113'650.00          |        | 35'716.05           |        |
| 3133.02     | Informatik-Nutzungsaufwand (Servicekosten RIO)              |                     |        |                     |        | 11'193.70           |        |
| <b>3134</b> | <b>Sachversicherungsprämien</b>                             | <b>65'101.00</b>    |        | <b>65'470.00</b>    |        | <b>64'736.40</b>    |        |
| 3134.01     | Sachversicherungen  | 45'684.75           |        | 46'420.00           |        | 45'919.85           |        |
| 3134.02     | Fahrzeugversicherungen                                      | 19'416.25           |        | 19'050.00           |        | 18'816.55           |        |

## Erfolgsrechnung

|             |   | Rechnung 2025     |        | Budget 2025       |        | Rechnung 2024     |        |
|-------------|---|-------------------|--------|-------------------|--------|-------------------|--------|
|             |   | Aufwand           | Ertrag | Aufwand           | Ertrag | Aufwand           | Ertrag |
| <b>3136</b> | <b>Honorare privatärztlicher Tätigkeit</b>            | <b>13'861.80</b>  |        | <b>17'025.00</b>  |        | <b>10'944.60</b>  |        |
| 3136.01     | Honorare privatärztlicher Tätigkeit                   | 13'861.80         |        | 17'025.00         |        | 10'944.60         |        |
| <b>3137</b> | <b>Steuern und Abgaben</b>                            | <b>9'815.85</b>   |        | <b>10'100.00</b>  |        | <b>9'855.95</b>   |        |
| 3137.01     | Steuern und Abgaben                                   | 9'815.85          |        | 10'100.00         |        | 9'855.95          |        |
| <b>314</b>  | <b>Baulicher Unterhalt im betrieblicher Unterhalt</b> | <b>573'421.10</b> |        | <b>589'270.00</b> |        | <b>465'713.85</b> |        |
| <b>3140</b> | <b>Unterhalt an Grundstücken</b>                      | <b>5'881.60</b>   |        | <b>8'800.00</b>   |        | <b>33'476.25</b>  |        |
| 3140.02     | Friedhofunterhalt                                     | 5'084.60          |        | 7'800.00          |        | 33'308.75         |        |
| 3140.30     | Unterhalt Sammelplätze                                | 797.00            |        | 1'000.00          |        | 167.50            |        |
| <b>3141</b> | <b>Unterhalt Strassen/Verkehrswege</b>                | <b>116'651.00</b> |        | <b>144'500.00</b> |        | <b>126'529.75</b> |        |
| 3141.01     | Unterhalt Strassen / Verkehrswege / Beleuchtung       | 84'861.80         |        | 99'500.00         |        | 89'070.00         |        |
| 3141.02     | Winterdienst / Schneeräumung                          | 31'789.20         |        | 45'000.00         |        | 37'459.75         |        |
| <b>3143</b> | <b>Unterhalt übrige Tiefbauten</b>                    | <b>70'498.30</b>  |        | <b>77'000.00</b>  |        | <b>17'723.90</b>  |        |
| 3143.01     | Unterhalt Wasserbezugsorte                            | 10'482.00         |        | 15'000.00         |        | 7'352.15          |        |
| 3143.20     | Unterhalt Tiefbauten Abwasser                         | 60'016.30         |        | 62'000.00         |        | 10'371.75         |        |
| <b>3144</b> | <b>Unterhalt Hochbauten, Gebäude</b>                  | <b>380'390.20</b> |        | <b>358'970.00</b> |        | <b>287'983.95</b> |        |
| 3144.01     | Unterhalt Hochbauten, Gebäude                         | 326'415.75        |        | 303'470.00        |        | 268'618.00        |        |
| 3144.03     | Unterhalt Gedenkstätten                               | 538.00            |        | 1'000.00          |        | 1'456.30          |        |
| 3144.04     | Unterhalt Waldlehrpfad, Re-Vital und Sitzbänke        | 53'436.45         |        | 54'500.00         |        | 17'909.65         |        |
| <b>315</b>  | <b>Unterhalt Mobilien u.immater.Anlagen</b>           | <b>155'839.25</b> |        | <b>180'160.00</b> |        | <b>210'575.84</b> |        |
| <b>3150</b> | <b>Unterhalt Büromöbel und Geräte</b>                 | <b>3'182.65</b>   |        | <b>7'000.00</b>   |        | <b>3'482.30</b>   |        |
| 3150.01     | Unterhalt Büromöbel und -geräte                       | 3'182.65          |        | 7'000.00          |        | 3'482.30          |        |
| <b>3151</b> | <b>Unterh.App.,Masch.,Geräte,Fahrz.,Werkz.</b>        | <b>103'544.65</b> |        | <b>107'250.00</b> |        | <b>100'238.30</b> |        |
| 3151.01     | Unterhalt Maschinen, Geräte, Fahrzeuge                | 103'544.65        |        | 107'250.00        |        | 100'238.30        |        |
| <b>3153</b> | <b>Informatik-Unterhalt (Hardware)</b>                | <b>2'789.10</b>   |        | <b>7'000.00</b>   |        | <b>9'654.43</b>   |        |
| 3153.01     | Unterhalt Hardware                                    | 2'789.10          |        | 7'000.00          |        | 9'654.43          |        |
| <b>3158</b> | <b>Unterhalt immaterielle Anlagen</b>                 | <b>46'322.85</b>  |        | <b>58'910.00</b>  |        | <b>97'200.81</b>  |        |
| 3158.01     | Unterhalt Software                                    | 46'322.85         |        | 58'910.00         |        | 97'200.81         |        |
| <b>316</b>  | <b>Mieten, Leasing, Pachten, Benützungsgeb.</b>       | <b>41'487.25</b>  |        | <b>41'490.00</b>  |        | <b>41'031.75</b>  |        |

## Erfolgsrechnung

|             |   | Rechnung 2025       |        | Budget 2025         |        | Rechnung 2024       |        |
|-------------|---|---------------------|--------|---------------------|--------|---------------------|--------|
|             |   | Aufwand             | Ertrag | Aufwand             | Ertrag | Aufwand             | Ertrag |
| <b>3160</b> | <b>Miete und Pacht Liegenschaften</b>         | <b>41'031.75</b>    |        | <b>41'040.00</b>    |        | <b>41'031.75</b>    |        |
| 3160.01     | Miete und Pacht Liegenschaften                | 41'031.75           |        | 41'040.00           |        | 41'031.75           |        |
| <b>3169</b> | <b>Übrige Mieten und Benützungskosten</b>     | <b>455.50</b>       |        | <b>450.00</b>       |        |                     |        |
| 3169.01     | Übrige Mieten und Benützungskosten            | 455.50              |        | 450.00              |        |                     |        |
| <b>317</b>  | <b>Spesenentschädigungen</b>                  | <b>51'206.95</b>    |        | <b>72'150.00</b>    |        | <b>57'673.00</b>    |        |
| <b>3170</b> | <b>Reisekosten und Spesen</b>                 | <b>6'463.15</b>     |        | <b>6'650.00</b>     |        | <b>7'188.10</b>     |        |
| 3170.01     | Reisekosten und Spesen                        | 6'463.15            |        | 6'650.00            |        | 7'188.10            |        |
| <b>3171</b> | <b>Exkursionen, Schulreisen und Lager</b>     | <b>44'743.80</b>    |        | <b>65'500.00</b>    |        | <b>50'484.90</b>    |        |
| 3171.01     | Exkursionen, Schulreisen und Lager            | 44'743.80           |        | 65'500.00           |        | 50'484.90           |        |
| <b>318</b>  | <b>Wertberichtigungen auf Forderungen</b>     | <b>106'645.90</b>   |        | <b>104'750.00</b>   |        | <b>114'401.33</b>   |        |
| <b>3180</b> | <b>Wertberichtigungen auf Forderungen</b>     | <b>-1'600.00</b>    |        | <b>7'000.00</b>     |        | <b>2'600.00</b>     |        |
| 3180.01     | Wertberichtigung gefährdete Steuerguthaben    | -1'600.00           |        | 7'000.00            |        | 2'600.00            |        |
| <b>3181</b> | <b>Tatsächliche Forderungsverluste</b>        | <b>108'245.90</b>   |        | <b>97'750.00</b>    |        | <b>111'801.33</b>   |        |
| 3181.01     | Forderungsverluste allgemeine Gemeindesteuern | 99'476.15           |        | 92'000.00           |        | 105'242.10          |        |
| 3181.02     | Forderungsverluste Sondersteuern              | 5'193.30            |        | 1'500.00            |        |                     |        |
| 3181.03     | Abschreibungen Verzugszins                    | 3'291.80            |        | 3'000.00            |        | 3'152.25            |        |
| 3181.04     | Forderungsverluste Liegenschaftsteuern        | -15.35              |        | 100.00              |        | 10.75               |        |
| 3181.05     | Tatsächliche Forderungsverluste               | 300.00              |        | 1'150.00            |        | 3'396.23            |        |
| <b>319</b>  | <b>Verschiedener Betriebsaufwand</b>          | <b>51'981.60</b>    |        | <b>63'350.00</b>    |        | <b>45'004.91</b>    |        |
| <b>3199</b> | <b>Übriger Betriebsaufwand</b>                | <b>51'981.60</b>    |        | <b>63'350.00</b>    |        | <b>45'004.91</b>    |        |
| 3199.01     | Übriger Betriebsaufwand                       | 18'066.25           |        | 29'650.00           |        | 14'158.60           |        |
| 3199.02     | Gemeinderatskredit                            | 26'856.90           |        | 22'500.00           |        | 21'157.40           |        |
| 3199.03     | Kommissionskredit                             | 4'348.60            |        | 4'000.00            |        | 4'030.00            |        |
| 3199.04     | MWST-Vorsteuerkürzungen                       | 1'266.25            |        | 5'000.00            |        | 5'050.85            |        |
| 3199.20     | Übriger Betriebsaufwand                       | 687.41              |        | 1'000.00            |        | 119.74              |        |
| 3199.30     | Übriger Betriebsaufwand                       | 756.19              |        | 1'200.00            |        | 488.32              |        |
| <b>33</b>   | <b>Abschreibungen Verwaltungsvermögen</b>     | <b>1'146'976.05</b> |        | <b>1'230'660.00</b> |        | <b>1'115'768.45</b> |        |
| <b>330</b>  | <b>Sachanlagen VV</b>                         | <b>1'102'740.80</b> |        | <b>1'172'130.00</b> |        | <b>1'057'319.45</b> |        |

## Erfolgsrechnung

|             |  | Rechnung 2025       |        | Budget 2025         |        | Rechnung 2024       |        |
|-------------|--|---------------------|--------|---------------------|--------|---------------------|--------|
|             |  | Aufwand             | Ertrag | Aufwand             | Ertrag | Aufwand             | Ertrag |
| <b>3300</b> | <b>Planm.Abschreibungen Sachanlagen</b>                | <b>1'102'740.80</b> |        | <b>1'172'130.00</b> |        | <b>1'027'313.80</b> |        |
| 3300.10     | Planmässige Abschreibungen Strassen / Verkehrswege     | 99'567.80           |        | 108'630.00          |        | 95'467.65           |        |
| 3300.30     | Planmässige Abschreibungen Tiefbauten                  | 1'411.00            |        | 1'400.00            |        | 1'411.00            |        |
| 3300.32     | Planmässige Abschreibungen Abwasser                    | 7'204.80            |        | 15'430.00           |        | 5'681.00            |        |
| 3300.40     | Planmässige Abschreibungen Hochbauten                  | 365'243.20          |        | 417'250.00          |        | 295'441.15          |        |
| 3300.60     | Planmässige Abschreibungen Mobilien                    | 63'796.00           |        | 63'920.00           |        | 63'796.00           |        |
| 3300.90     | Planmässige Abschreibungen übrige Sachanlagen          | 565'518.00          |        | 565'500.00          |        | 565'517.00          |        |
| <b>3301</b> | <b>Ausserplanm.Abschreibungen Sachanlagen</b>          |                     |        |                     |        | <b>30'005.65</b>    |        |
| 3301.70     | Ausserplanmässige Abschreibungen Anlagen im Bau VV     |                     |        |                     |        | 30'005.65           |        |
| <b>332</b>  | <b>Abschreibungen immaterielle Anlagen</b>             | <b>44'235.25</b>    |        | <b>58'530.00</b>    |        | <b>58'449.00</b>    |        |
| <b>3320</b> | <b>Planm.Abschreibungen immat.Anlagen</b>              | <b>44'235.25</b>    |        | <b>58'530.00</b>    |        | <b>58'449.00</b>    |        |
| 3320.01     | Planmässige Abschreibungen Software                    | 40'373.00           |        | 56'030.00           |        | 56'003.00           |        |
| 3320.90     | Planmässige Abschreibungen übrige immaterielle Anlagen | 3'862.25            |        | 2'500.00            |        | 2'446.00            |        |
| <b>34</b>   | <b>Finanzaufwand</b>                                   | <b>56'466.00</b>    |        | <b>46'920.00</b>    |        | <b>113'015.65</b>   |        |
| <b>340</b>  | <b>Zinsaufwand</b>                                     | <b>27'352.75</b>    |        | <b>26'970.00</b>    |        | <b>27'443.00</b>    |        |
| <b>3409</b> | <b>Übrige Passivzinsen</b>                             | <b>27'352.75</b>    |        | <b>26'970.00</b>    |        | <b>27'443.00</b>    |        |
| 3409.01     | Übrige Passivzinsen (Sonderrechnungen)                 | 335.20              |        | 470.00              |        | 1'073.25            |        |
| 3409.02     | Interne Verrechnung Zinsen Spezialfinanzierungen       | 27'017.55           |        | 26'500.00           |        | 26'369.75           |        |
| <b>343</b>  | <b>Liegenschaftenaufwand Finanzvermögen</b>            | <b>16'227.50</b>    |        | <b>14'950.00</b>    |        | <b>77'367.10</b>    |        |
| <b>3430</b> | <b>Baulicher Unterhalt Liegenschaften FV</b>           | <b>6'383.60</b>     |        | <b>5'950.00</b>     |        | <b>67'587.90</b>    |        |
| 3430.01     | Baulicher Unterhalt Liegenschaften FV                  | 6'383.60            |        | 5'950.00            |        | 67'587.90           |        |
| <b>3431</b> | <b>Nicht baul.Unterhalt Liegenschaften FV</b>          | <b>500.00</b>       |        | <b>1'000.00</b>     |        | <b>1'800.05</b>     |        |
| 3431.01     | Nicht baulicher Unterhalt Liegenschaften FV            | 500.00              |        | 1'000.00            |        | 1'800.05            |        |
| <b>3439</b> | <b>Übriger Liegenschaftsaufwand FV</b>                 | <b>9'343.90</b>     |        | <b>8'000.00</b>     |        | <b>7'979.15</b>     |        |
| 3439.01     | Übriger Liegenschaftsaufwand                           | 1'976.65            |        | 2'500.00            |        | 2'287.85            |        |
| 3439.02     | Ver- und Entsorgung Liegenschaften FV                  | 7'367.25            |        | 5'500.00            |        | 5'691.30            |        |
| <b>349</b>  | <b>Verschiedener Finanzaufwand</b>                     | <b>12'885.75</b>    |        | <b>5'000.00</b>     |        | <b>8'205.55</b>     |        |

## Erfolgsrechnung

|             |  | Rechnung 2025       |        | Budget 2025         |        | Rechnung 2024       |        |
|-------------|--|---------------------|--------|---------------------|--------|---------------------|--------|
|             |  | Aufwand             | Ertrag | Aufwand             | Ertrag | Aufwand             | Ertrag |
| <b>3499</b> | <b>Übriger Finanzaufwand</b>                               | <b>12'885.75</b>    |        | <b>5'000.00</b>     |        | <b>8'205.55</b>     |        |
| 3499.01     | Vergütungszinsen (Steuern)                                 | 12'885.75           |        | 5'000.00            |        | 8'205.55            |        |
| <b>35</b>   | <b>Einlagen in Fonds und Spezialfinanzierungen</b>         | <b>943'218.50</b>   |        | <b>403'700.00</b>   |        | <b>363'325.20</b>   |        |
| <b>351</b>  | <b>Einlagen in Fonds u.Spez.fin.im EK</b>                  | <b>943'218.50</b>   |        | <b>403'700.00</b>   |        | <b>363'325.20</b>   |        |
| <b>3510</b> | <b>Einlagen in Spezialfinanzierungen EK</b>                | <b>943'218.50</b>   |        | <b>403'700.00</b>   |        | <b>363'325.20</b>   |        |
| 3510.03     | Einlage Spezialfinanzierung MWA neurechtlich               | 392'446.90          |        |                     |        |                     |        |
| 3510.11     | Einlage Spezialfinanzierung Werterhalt (Abwasser)          | 444'096.60          |        | 283'700.00          |        | 245'932.00          |        |
| 3510.51     | Einlage Anschlussgebühren in Spezialfinanzierung (Abwas..) | 106'675.00          |        | 120'000.00          |        | 117'393.20          |        |
| <b>36</b>   | <b>Transferaufwand</b>                                     | <b>8'698'179.63</b> |        | <b>9'328'145.00</b> |        | <b>8'763'908.95</b> |        |
| <b>361</b>  | <b>Entschädigungen an Gemeinwesen</b>                      | <b>5'414'688.03</b> |        | <b>5'866'180.00</b> |        | <b>5'357'721.55</b> |        |
| <b>3611</b> | <b>Entschädigungen an Kantone u. Konkordate</b>            | <b>4'279'957.30</b> |        | <b>4'643'400.00</b> |        | <b>4'180'504.70</b> |        |
| 3611.01     | Gemeindeanteil Lehrergehälter                              | 1'636'321.00        |        | 1'833'800.00        |        | 1'619'399.50        |        |
| 3611.02     | Entschädigung an Kanton                                    | 104'372.25          |        | 109'600.00          |        | 131'022.65          |        |
| 3611.05     | Lastenausgleich Sozialhilfe                                | 2'539'264.05        |        | 2'700'000.00        |        | 2'430'082.55        |        |
| <b>3612</b> | <b>Entsch.an Gde. und Gde.verbände</b>                     | <b>1'134'730.73</b> |        | <b>1'222'780.00</b> |        | <b>1'177'216.85</b> |        |
| 3612.01     | Schulgelder an andere Gemeinden                            | 319'905.00          |        | 329'180.00          |        | 333'981.00          |        |
| 3612.02     | Entschädigungen an Gemeinden und Gemeindeverbände          | 268'820.08          |        | 269'300.00          |        | 266'759.30          |        |
| 3612.03     | Entschädigung Lehrergehaltskosten an andere Gemeinden      | 484'342.20          |        | 558'800.00          |        | 519'913.55          |        |
| 3612.05     | Interne Verrechnung Dienstleistungen Gemeindewerke         | 29'663.45           |        | 33'500.00           |        | 24'563.00           |        |
| 3612.06     | Interne Verrechnung Verwaltungskosten Gemeindewerke        | 12'000.00           |        | 12'000.00           |        | 12'000.00           |        |
| 3612.08     | Interne Verrechnung Miete                                  | 20'000.00           |        | 20'000.00           |        | 20'000.00           |        |
| <b>362</b>  | <b>Finanz- und Lastenausgleich</b>                         | <b>791'280.00</b>   |        | <b>797'200.00</b>   |        | <b>798'332.00</b>   |        |
| <b>3621</b> | <b>Finanz- und Lastenausgleich an Kanton</b>               | <b>791'280.00</b>   |        | <b>797'200.00</b>   |        | <b>798'332.00</b>   |        |
| 3621.60     | Gemeindeanteil Lastenausgleich neue Aufgabenteilung        | 791'280.00          |        | 797'200.00          |        | 798'332.00          |        |
| <b>363</b>  | <b>Beiträge an Gemeinwesen und Dritte</b>                  | <b>2'472'058.60</b> |        | <b>2'639'465.00</b> |        | <b>2'587'702.40</b> |        |
| <b>3631</b> | <b>Beiträge an Kantone und Konkordate</b>                  | <b>1'469'576.10</b> |        | <b>1'590'600.00</b> |        | <b>1'488'890.30</b> |        |
| 3631.01     | Beiträge an Kanton   | 18'905.10           |        | 17'600.00           |        | 17'440.00           |        |
| 3631.02     | Gemeindeanteil LastenausgleichFamilienzulagen              | 20'574.00           |        | 21'900.00           |        | 15'016.00           |        |
| 3631.03     | Gemeindeanteil Lastenausgleichöffentlicher Verkehr         | 462'220.00          |        | 482'300.00          |        | 443'599.30          |        |

## Erfolgsrechnung

|             |   | Rechnung 2025     |        | Budget 2025       |        | Rechnung 2024     |        |
|-------------|---|-------------------|--------|-------------------|--------|-------------------|--------|
|             |   | Aufwand           | Ertrag | Aufwand           | Ertrag | Aufwand           | Ertrag |
| 3631.04     | Gemeindeanteil Lastenausgleich Ergänzungsleistung           | 967'877.00        |        | 1'068'800.00      |        | 1'012'835.00      |        |
| <b>3632</b> | <b>Beiträge an Gemeinden und Gde.verbände</b>               | <b>677'355.05</b> |        | <b>706'435.00</b> |        | <b>774'607.65</b> |        |
| 3632.01     | Beiträge an Gemeinden und Gemeindeverbände                  | 257'165.15        |        | 311'940.00        |        | 289'684.85        |        |
| 3632.02     | Beitrag an Feuerwehr Brandis                                | 141'278.60        |        | 155'415.00        |        | 179'790.20        |        |
| 3632.03     | Beitrag an Feuerwehr Brandis, Ersatzabgaben                 | 15'000.00         |        | 15'000.00         |        | 15'000.00         |        |
| 3632.20     | Betriebsbeiträge ARAME                                      | 187'062.70        |        | 201'680.00        |        | 165'832.90        |        |
| 3632.21     | Betriebsbeitrag Unterhalt ARA                               | 60'237.05         |        |                   |        | 114'108.50        |        |
| 3632.22     | Betriebsbeitrag Unterhalt Regenbecken                       | 16'611.55         |        | 22'400.00         |        | 10'191.20         |        |
| <b>3634</b> | <b>Beiträge an öffentliche Unternehmungen</b>               | <b>239'558.35</b> |        | <b>243'610.00</b> |        | <b>233'143.30</b> |        |
| 3634.01     | Beiträge an öffentliche Unternehmungen                      | 179'558.35        |        | 183'610.00        |        | 173'143.30        |        |
| 3634.02     | Beitrag an Schwellenkorporation                             | 60'000.00         |        | 60'000.00         |        | 60'000.00         |        |
| <b>3635</b> | <b>Beiträge an private Unternehmungen</b>                   | <b>52'907.50</b>  |        | <b>65'700.00</b>  |        | <b>61'274.95</b>  |        |
| 3635.01     | Beiträge an private Unternehmungen                          |                   |        |                   |        | 10'000.00         |        |
| 3635.02     | Beiträge an auswärtige Musikschulen                         | 52'907.50         |        | 65'700.00         |        | 51'274.95         |        |
| <b>3636</b> | <b>Beitr.an priv.Organisat.o.Erwerbszweck</b>               | <b>32'661.60</b>  |        | <b>33'120.00</b>  |        | <b>29'786.20</b>  |        |
| 3636.01     | Beiträge an private Organisationen                          | 12'261.60         |        | 10'220.00         |        | 9'386.20          |        |
| 3636.03     | Beitrag an Bibliothek Rüegsau                               | 5'000.00          |        | 5'000.00          |        | 5'000.00          |        |
| 3636.05     | Vereinsförderung, Kultur                                    | 15'400.00         |        | 17'900.00         |        | 15'400.00         |        |
| <b>366</b>  | <b>Abschreibungen Investitionsbeiträge</b>                  | <b>20'153.00</b>  |        | <b>25'300.00</b>  |        | <b>20'153.00</b>  |        |
| <b>3660</b> | <b>Planm.Abschreibungen Investitionsbeitr.</b>              | <b>20'153.00</b>  |        | <b>25'300.00</b>  |        | <b>20'153.00</b>  |        |
| 3660.20     | Planmässige Abschreibungen Investitionsbeiträge             | 12'620.00         |        | 17'700.00         |        | 12'620.00         |        |
| 3660.70     | Planmässige Abschreibungen Investitionsbeiträge an privat.. | 7'533.00          |        | 7'600.00          |        | 7'533.00          |        |
| <b>37</b>   | <b>Durchlaufende Beiträge</b>                               | <b>43'605.20</b>  |        |                   |        |                   |        |
| <b>370</b>  | <b>Durchlaufende Beiträge</b>                               | <b>43'605.20</b>  |        |                   |        |                   |        |
| <b>3701</b> | <b>Kantone und Konkordate</b>                               | <b>43'605.20</b>  |        |                   |        |                   |        |
| 3701.01     | Durchlaufende Beiträge an Kanton                            | 43'605.20         |        |                   |        |                   |        |
| <b>38</b>   | <b>Ausserordentlicher Aufwand</b>                           | <b>462'198.22</b> |        | <b>162'400.00</b> |        | <b>156'868.50</b> |        |
| <b>389</b>  | <b>Einlagen in das Eigenkapital</b>                         | <b>462'198.22</b> |        | <b>162'400.00</b> |        | <b>156'868.50</b> |        |

## Erfolgsrechnung

|             |  | Rechnung 2025     |                      | Budget 2025       |                      | Rechnung 2024     |                      |
|-------------|--|-------------------|----------------------|-------------------|----------------------|-------------------|----------------------|
|             |  | Aufwand           | Ertrag               | Aufwand           | Ertrag               | Aufwand           | Ertrag               |
| <b>3893</b> | <b>Einlagen in Vorfinanzierungen des EK</b>          | <b>194'304.85</b> |                      | <b>162'400.00</b> |                      | <b>156'868.50</b> |                      |
| 3893.01     | Einlagen in Vorfinanzierungen des EK                 | 75'704.85         |                      | 43'800.00         |                      | 38'268.50         |                      |
| 3893.02     | Einlage Spezialfinanzierung WE Feuerwehr Brandis     | 118'600.00        |                      | 118'600.00        |                      | 118'600.00        |                      |
| <b>3894</b> | <b>Einlagen in finanzpolitische Reserven</b>         | <b>267'893.37</b> |                      |                   |                      |                   |                      |
| 3894.01     | Einlagen in finanzpolitische Reserven                | 267'893.37        |                      |                   |                      |                   |                      |
| <b>39</b>   | <b>Interne Verrechnungen</b>                         | <b>744'698.70</b> |                      | <b>734'500.00</b> |                      | <b>733'998.50</b> |                      |
| <b>391</b>  | <b>Dienstleistungen</b>                              | <b>179'180.70</b> |                      | <b>169'000.00</b> |                      | <b>168'480.50</b> |                      |
| <b>3910</b> | <b>Int.Verr.von Dienstleistungen</b>                 | <b>179'180.70</b> |                      | <b>169'000.00</b> |                      | <b>168'480.50</b> |                      |
| 3910.01     | Interne Verrechnung von Dienstleistungen             | 179'180.70        |                      | 169'000.00        |                      | 168'480.50        |                      |
| <b>395</b>  | <b>Planmässige u. ausserplmässige Abschreibungen</b> | <b>565'518.00</b> |                      | <b>565'500.00</b> |                      | <b>565'518.00</b> |                      |
| <b>3950</b> | <b>Int.Verr.v.planm.u.ausserpl.Abschreibungen</b>    | <b>565'518.00</b> |                      | <b>565'500.00</b> |                      | <b>565'518.00</b> |                      |
| 3950.01     | Interne Verrechnung Abschreibungen                   | 565'518.00        |                      | 565'500.00        |                      | 565'518.00        |                      |
| <b>4</b>    | <b>Ertrag</b>  |                   | <b>17'573'740.48</b> |                   | <b>17'102'190.00</b> |                   | <b>17'369'476.51</b> |
| <b>40</b>   | <b>Fiskalertrag</b>                                  |                   | <b>10'611'117.70</b> |                   | <b>10'339'050.00</b> |                   | <b>10'510'192.65</b> |
| <b>400</b>  | <b>Direkte Steuern natürliche Personen</b>           |                   | <b>8'371'396.70</b>  |                   | <b>8'629'000.00</b>  |                   | <b>8'505'919.85</b>  |
| <b>4000</b> | <b>Einkommenssteuern natürliche Personen</b>         |                   | <b>7'462'101.50</b>  |                   | <b>7'796'500.00</b>  |                   | <b>7'614'469.75</b>  |
| 4000.01     | Einkommenssteuern                                    |                   | 7'454'008.95         |                   | 7'802'500.00         |                   | 7'752'531.60         |
| 4000.20     | Nachsteuern und Bussen Einkommenssteuern             |                   | 2'912.80             |                   | 10'000.00            |                   | 7'669.25             |
| 4000.40     | Teilungen nat. Personen Einkommen zG                 |                   | 384'324.60           |                   | 200'000.00           |                   | 194'133.35           |
| 4000.50     | Teilungen nat. Personen Einkommen zL                 |                   | -377'376.90          |                   | -215'000.00          |                   | -338'234.40          |
| 4000.60     | Pauschale Steueranrechnungen natürliche Personen     |                   | -1'767.95            |                   | -1'000.00            |                   | -1'750.05            |
| 4000.80     | Lotteriegewinnsteuern                                |                   |                      |                   |                      |                   | 120.00               |
| <b>4001</b> | <b>Vermögenssteuern natürliche Personen</b>          |                   | <b>773'243.85</b>    |                   | <b>770'500.00</b>    |                   | <b>811'084.35</b>    |
| 4001.01     | Vermögenssteuern                                     |                   | 791'275.75           |                   | 794'500.00           |                   | 870'182.80           |
| 4001.40     | Teilungen nat. Personen Vermögen zG                  |                   | 103'438.35           |                   | 51'000.00            |                   | 55'467.75            |
| 4001.50     | Teilungen nat. Personen Vermögen zL                  |                   | -121'470.25          |                   | -75'000.00           |                   | -114'566.20          |
| <b>4002</b> | <b>Quellensteuern natürliche Personen</b>            |                   | <b>136'051.35</b>    |                   | <b>62'000.00</b>     |                   | <b>80'365.75</b>     |
| 4002.01     | Quellensteuern                                       |                   | 133'878.90           |                   | 60'000.00            |                   | 78'528.10            |

## Erfolgsrechnung

|             |   | Rechnung 2025 |                     | Budget 2025 |                     | Rechnung 2024 |                     |
|-------------|---|---------------|---------------------|-------------|---------------------|---------------|---------------------|
|             |   | Aufwand       | Ertrag              | Aufwand     | Ertrag              | Aufwand       | Ertrag              |
| 4002.10     | Quellensteuern BGSA                         |               | 2'172.45            |             | 2'000.00            |               | 1'837.65            |
| <b>401</b>  | <b>Direkte Steuern juristische Personen</b> |               | <b>403'780.20</b>   |             | <b>522'450.00</b>   |               | <b>918'935.45</b>   |
| <b>4010</b> | <b>Gewinnsteuern juristische Personen</b>   |               | <b>401'196.95</b>   |             | <b>520'000.00</b>   |               | <b>915'972.05</b>   |
| 4010.01     | Gewinnsteuern                               |               | 365'907.90          |             | 500'000.00          |               | 894'757.85          |
| 4010.40     | Teilungen jur. Personen Gewinn zG           |               | 60'718.35           |             | 65'000.00           |               | 112'859.85          |
| 4010.50     | Teilungen jur. Personen Gewinn zL           |               | -25'429.30          |             | -45'000.00          |               | -91'645.65          |
| <b>4011</b> | <b>Kapitalsteuern juristische Personen</b>  |               | <b>2'583.25</b>     |             | <b>2'450.00</b>     |               | <b>2'963.40</b>     |
| 4011.01     | Kapitalsteuern                              |               | 2'507.70            |             | 2'000.00            |               | 2'984.55            |
| 4011.40     | Teilungen jur. Personen Kapital zG          |               | 103.35              |             | 600.00              |               | 126.20              |
| 4011.50     | Teilungen jur. Personen Kapital zL          |               | -27.80              |             | -150.00             |               | -147.35             |
| <b>402</b>  | <b>Übrige direkte Steuern</b>               |               | <b>1'816'490.80</b> |             | <b>1'167'100.00</b> |               | <b>1'065'257.35</b> |
| <b>4021</b> | <b>Grundsteuern</b>                         |               | <b>658'355.60</b>   |             | <b>670'000.00</b>   |               | <b>660'325.75</b>   |
| 4021.01     | Liegenschaftsteuern                         |               | 658'355.60          |             | 670'000.00          |               | 660'325.75          |
| <b>4022</b> | <b>Vermögensgewinnsteuern</b>               |               | <b>1'056'976.50</b> |             | <b>470'000.00</b>   |               | <b>382'022.70</b>   |
| 4022.01     | Grundstückgewinnsteuern                     |               | 277'846.95          |             | 210'000.00          |               | 56'477.05           |
| 4022.02     | Mehrwertabschöpfung neurechtlich            |               | 392'446.90          |             |                     |               |                     |
| 4022.10     | Sonderveranlagungen                         |               | 386'682.65          |             | 260'000.00          |               | 325'545.65          |
| <b>4024</b> | <b>Erbschafts- und Schenkungssteuern</b>    |               | <b>79'615.75</b>    |             | <b>10'000.00</b>    |               | <b>10'077.35</b>    |
| 4024.01     | Erbschafts- und Schenkungssteuern           |               | 79'615.75           |             | 10'000.00           |               | 10'077.35           |
| <b>4029</b> | <b>Eingang abgeschriebene Steuern</b>       |               | <b>21'542.95</b>    |             | <b>17'100.00</b>    |               | <b>12'831.55</b>    |
| 4029.01     | Eingang abgeschriebene Steuern              |               | 21'542.95           |             | 17'100.00           |               | 12'831.55           |
| <b>403</b>  | <b>Besitz- und Aufwandsteuern</b>           |               | <b>19'450.00</b>    |             | <b>20'500.00</b>    |               | <b>20'080.00</b>    |
| <b>4033</b> | <b>Hundesteuer</b>                          |               | <b>19'450.00</b>    |             | <b>20'500.00</b>    |               | <b>20'080.00</b>    |
| 4033.01     | Hundesteuern                                |               | 19'450.00           |             | 20'500.00           |               | 20'080.00           |
| <b>41</b>   | <b>Regalien und Konzessionen</b>            |               | <b>172'455.55</b>   |             | <b>180'000.00</b>   |               | <b>169'057.45</b>   |
| <b>412</b>  | <b>Konzessionen</b>                         |               | <b>172'455.55</b>   |             | <b>180'000.00</b>   |               | <b>169'057.45</b>   |
| <b>4120</b> | <b>Konzessionen</b>                         |               | <b>172'455.55</b>   |             | <b>180'000.00</b>   |               | <b>169'057.45</b>   |

## Erfolgsrechnung

|             |  | Rechnung 2025 |                     | Budget 2025 |                     | Rechnung 2024 |                     |
|-------------|--|---------------|---------------------|-------------|---------------------|---------------|---------------------|
|             |  | Aufwand       | Ertrag              | Aufwand     | Ertrag              | Aufwand       | Ertrag              |
| 4120.01     | Konzessionen                                   |               | 172'455.55          |             | 180'000.00          |               | 169'057.45          |
| <b>42</b>   | <b>Entgelte</b>                                |               | <b>1'856'412.63</b> |             | <b>1'727'960.00</b> |               | <b>1'708'896.90</b> |
| <b>420</b>  | <b>Ersatzabgaben</b>                           |               | <b>187'348.75</b>   |             | <b>157'000.00</b>   |               | <b>180'319.55</b>   |
| <b>4200</b> | <b>Ersatzabgaben</b>                           |               | <b>187'348.75</b>   |             | <b>157'000.00</b>   |               | <b>180'319.55</b>   |
| 4200.01     | Feuerwehrpflicht-Ersatzabgaben                 |               | 187'348.75          |             | 157'000.00          |               | 180'319.55          |
| <b>421</b>  | <b>Gebühren für Amtshandlungen</b>             |               | <b>129'623.65</b>   |             | <b>110'300.00</b>   |               | <b>81'233.65</b>    |
| <b>4210</b> | <b>Gebühren für Amtshandlungen</b>             |               | <b>129'623.65</b>   |             | <b>110'300.00</b>   |               | <b>81'233.65</b>    |
| 4210.01     | Gebühren für Amtshandlungen (Kanzlei)          |               | 40'081.85           |             | 35'000.00           |               | 33'332.70           |
| 4210.03     | Mahngebühr                                     |               | 540.00              |             | 300.00              |               | 140.00              |
| 4210.04     | Gebühren für Amtshandlungen (Bauabteilung)     |               | 89'001.80           |             | 75'000.00           |               | 47'760.95           |
| <b>424</b>  | <b>Benützungsgebühren u.Dienstleistungen</b>   |               | <b>1'234'023.80</b> |             | <b>1'209'000.00</b> |               | <b>1'210'472.90</b> |
| <b>4240</b> | <b>Benützungsgebühren und Dienstleistungen</b> |               | <b>1'234'023.80</b> |             | <b>1'209'000.00</b> |               | <b>1'210'472.90</b> |
| 4240.01     | Benützungsgebühren und Dienstleistungen        |               | 17'365.10           |             | 12'000.00           |               | 16'173.15           |
| 4240.02     | Eintritte Freibad                              |               | 165'135.10          |             | 120'000.00          |               | 118'036.40          |
| 4240.03     | Eintritte Lernschwimmbecken                    |               | 62'025.85           |             | 70'000.00           |               | 62'608.60           |
| 4240.04     | Grab- und Platzgebühren                        |               | 18'000.00           |             | 17'000.00           |               | 19'157.35           |
| 4240.05     | Einzahlungen für Grabunterhalt                 |               | 43'936.35           |             | 15'000.00           |               | 6'500.00            |
| 4240.06     | Benützung Kabinen / Liegen                     |               | 2'733.60            |             | 5'000.00            |               | 4'196.15            |
| 4240.20     | Grundgebühren Abwasser                         |               | 181'115.35          |             | 270'000.00          |               | 220'653.20          |
| 4240.21     | Verbrauchsgebühren Abwasser                    |               | 259'955.50          |             | 195'000.00          |               | 257'373.05          |
| 4240.30     | Kehrichtgrundgebühren                          |               | 160'635.20          |             | 165'000.00          |               | 160'153.95          |
| 4240.31     | Verkauf Säcke und Marken                       |               | 199'668.95          |             | 200'000.00          |               | 208'437.40          |
| 4240.32     | Tierkörperbeseitigung                          |               | 16'777.80           |             | 20'000.00           |               | 19'790.45           |
| 4240.51     | Anschlussgebühren Abwasser                     |               | 106'675.00          |             | 120'000.00          |               | 117'393.20          |
| <b>425</b>  | <b>Erlös aus Verkäufen</b>                     |               | <b>32'603.45</b>    |             | <b>28'200.00</b>    |               | <b>32'657.15</b>    |
| <b>4250</b> | <b>Verkäufe</b>                                |               | <b>32'603.45</b>    |             | <b>28'200.00</b>    |               | <b>32'657.15</b>    |
| 4250.01     | Rückerstattungen / SBB Tageskarten             |               | 28'326.00           |             | 25'000.00           |               | 26'511.00           |
| 4250.02     | Holzverkäufe                                   |               | 2'969.25            |             | 2'000.00            |               | 5'192.00            |
| 4250.03     | Verkäufe Schwimmbad                            |               | 1'308.20            |             | 1'200.00            |               | 954.15              |
| <b>426</b>  | <b>Rückererstattungen</b>                      |               | <b>248'854.33</b>   |             | <b>223'460.00</b>   |               | <b>203'446.20</b>   |

## Erfolgsrechnung

|             |   | Rechnung 2025 |                   | Budget 2025 |                   | Rechnung 2024 |                   |
|-------------|---|---------------|-------------------|-------------|-------------------|---------------|-------------------|
|             |   | Aufwand       | Ertrag            | Aufwand     | Ertrag            | Aufwand       | Ertrag            |
| <b>4260</b> | <b>Rückerstattungen und Kostenbeteiligungen Dritter</b> |               | <b>248'854.33</b> |             | <b>223'460.00</b> |               | <b>203'446.20</b> |
| 4260.01     | Rückerstattungen Dritter                                |               | 152'295.80        |             | 138'460.00        |               | 131'225.50        |
| 4260.02     | Elternbeiträge Betreuung                                |               | 23'674.70         |             | 25'000.00         |               | 19'810.74         |
| 4260.03     | Elternbeiträge Verpflegung                              |               | 35'901.50         |             | 40'000.00         |               | 32'467.46         |
| 4260.20     | Rückerstattungen Dritter Abwasser                       |               | 18'729.55         |             |                   |               |                   |
| 4260.31     | Entschädigung Altglas                                   |               | 8'308.50          |             | 10'000.00         |               | 8'512.30          |
| 4260.32     | Erlös Altpapier   |               | 4'828.78          |             | 5'500.00          |               | 5'174.42          |
| 4260.33     | Erlös Altkleider  |               | 5'115.50          |             | 4'500.00          |               | 6'255.78          |
| <b>429</b>  | <b>Übrige Entgelte</b>                                  |               | <b>23'958.65</b>  |             |                   |               | <b>767.45</b>     |
| <b>4290</b> | <b>Übrige Entgelte</b>                                  |               | <b>23'958.65</b>  |             |                   |               | <b>767.45</b>     |
| 4290.01     | Übrige Entgelte   |               | 23'958.65         |             |                   |               | 767.45            |
| <b>44</b>   | <b>Finanzertrag</b>                                     |               | <b>293'246.10</b> |             | <b>242'160.00</b> |               | <b>283'497.54</b> |
| <b>440</b>  | <b>Zinsertrag</b>                                       |               | <b>64'131.15</b>  |             | <b>49'350.00</b>  |               | <b>58'151.10</b>  |
| <b>4400</b> | <b>Marktwertanpassungen Wertschriften</b>               |               |                   |             | <b>100.00</b>     |               | <b>125.00</b>     |
| 4400.01     | Zinsen flüssige Mittel (100)                            |               |                   |             | 100.00            |               | 125.00            |
| <b>4401</b> | <b>Zinsen Forderungen und Kontokorrente</b>             |               | <b>37'113.60</b>  |             | <b>25'000.00</b>  |               | <b>31'656.35</b>  |
| 4401.01     | Verzugszinsen (Steuern)                                 |               | 37'113.60         |             | 25'000.00         |               | 31'656.35         |
| <b>4409</b> | <b>Übrige Zinsen von Finanzvermögen</b>                 |               | <b>27'017.55</b>  |             | <b>24'250.00</b>  |               | <b>26'369.75</b>  |
| 4409.01     | Interne Verrechnung Zinsen Spezialfinanzierungen        |               | 27'017.55         |             | 24'250.00         |               | 26'369.75         |
| <b>441</b>  | <b>Realisierte Gewinne FV</b>                           |               |                   |             |                   |               | <b>9'500.00</b>   |
| <b>4411</b> | <b>Gewinn aus Verkäufen von Sachanlagen FV</b>          |               |                   |             |                   |               | <b>9'500.00</b>   |
| 4411.01     | Gewinn aus Verkauf von Grundstücken FV                  |               |                   |             |                   |               | 9'500.00          |
| <b>443</b>  | <b>Liegenschaftenertrag FV</b>                          |               | <b>62'104.30</b>  |             | <b>54'640.00</b>  |               | <b>68'636.09</b>  |
| <b>4430</b> | <b>Pacht- und Mietzinse Liegenschaften FV</b>           |               | <b>50'838.00</b>  |             | <b>50'840.00</b>  |               | <b>49'798.00</b>  |
| 4430.01     | Miet- und Pachtzinse                                    |               | 50'838.00         |             | 50'840.00         |               | 49'798.00         |
| <b>4439</b> | <b>Übriger Liegenschaftsertrag FV</b>                   |               | <b>11'266.30</b>  |             | <b>3'800.00</b>   |               | <b>18'838.09</b>  |
| 4439.01     | Übriger Liegenschaftenertrag FV                         |               | 11'266.30         |             | 3'800.00          |               | 18'838.09         |

## Erfolgsrechnung

|             |   | Rechnung 2025 |                     | Budget 2025 |                     | Rechnung 2024 |                     |
|-------------|---|---------------|---------------------|-------------|---------------------|---------------|---------------------|
|             |   | Aufwand       | Ertrag              | Aufwand     | Ertrag              | Aufwand       | Ertrag              |
| <b>445</b>  | <b>Finanzertrag a.Darlehen u.Beteil.VV</b>              |               | <b>60'367.35</b>    |             | <b>34'040.00</b>    |               | <b>34'029.85</b>    |
| <b>4451</b> | <b>Erträge aus Beteiligungen VV</b>                     |               | <b>60'367.35</b>    |             | <b>34'040.00</b>    |               | <b>34'029.85</b>    |
| 4451.01     | Erträge aus Beteiligungen VV                            |               | 60'367.35           |             | 34'040.00           |               | 34'029.85           |
| <b>447</b>  | <b>Liegenschaftenertrag VV</b>                          |               | <b>106'643.30</b>   |             | <b>104'130.00</b>   |               | <b>113'180.50</b>   |
| <b>4470</b> | <b>Pacht- und Mietzinse Liegenschaften VV</b>           |               | <b>83'628.30</b>    |             | <b>80'170.00</b>    |               | <b>83'316.00</b>    |
| 4470.01     | Pacht- und Mietzinse Liegenschaft                       |               | 83'628.30           |             | 80'170.00           |               | 83'316.00           |
| <b>4471</b> | <b>Vergütung Dienstwohnungen VV</b>                     |               | <b>4'350.00</b>     |             | <b>4'350.00</b>     |               | <b>10'440.00</b>    |
| 4471.01     | Vergütung Dienstwohnungen VV                            |               | 4'350.00            |             | 4'350.00            |               | 10'440.00           |
| <b>4472</b> | <b>Vergüt.für Benützungen Liegenschaften VV</b>         |               | <b>18'665.00</b>    |             | <b>19'610.00</b>    |               | <b>19'424.50</b>    |
| 4472.01     | Vergütung für Benützungen Liegenschaften VV             |               | 18'665.00           |             | 19'610.00           |               | 19'424.50           |
| <b>45</b>   | <b>Entnahmen Fonds u.Spezialfinanzierungen</b>          |               | <b>123'910.50</b>   |             | <b>60'200.00</b>    |               | <b>189'384.20</b>   |
| <b>450</b>  | <b>Entnahmen aus Fonds u.Spez.fin.FK</b>                |               |                     |             |                     |               | <b>33'965.75</b>    |
| <b>4502</b> | <b>Entnahmen aus Legaten und Stiftungen</b>             |               |                     |             |                     |               | <b>33'965.75</b>    |
| 4502.01     | Entnahme aus Legaten und Stiftungen                     |               |                     |             |                     |               | 33'965.75           |
| <b>451</b>  | <b>Entnahmen aus Fonds u.Spez.fin.EK</b>                |               | <b>123'910.50</b>   |             | <b>60'200.00</b>    |               | <b>155'418.45</b>   |
| <b>4510</b> | <b>Entnahmen aus Spezialfinanzierungen d.EK</b>         |               | <b>123'910.50</b>   |             | <b>60'200.00</b>    |               | <b>155'418.45</b>   |
| 4510.11     | Entnahme Spezialfinanzierung Werterhalt (Abwasser)      |               | 46'196.10           |             | 25'500.00           |               | 31'118.75           |
| 4510.12     | Entnahme Spezialfinanzierung Werterhalt ARAME (Abwas..) |               | 77'714.40           |             | 34'700.00           |               | 124'299.70          |
| <b>46</b>   | <b>Transferertrag</b>                                   |               | <b>3'619'303.30</b> |             | <b>3'694'800.00</b> |               | <b>3'640'129.10</b> |
| <b>460</b>  | <b>Ertragsanteile</b>                                   |               | <b>38'381.60</b>    |             | <b>29'000.00</b>    |               | <b>34'943.10</b>    |
| <b>4600</b> | <b>Anteil an Bundeserträgen</b>                         |               | <b>36'511.60</b>    |             | <b>26'000.00</b>    |               | <b>32'853.10</b>    |
| 4600.01     | Ertragsanteil an direkter Bundessteuer                  |               | 36'511.60           |             | 26'000.00           |               | 32'853.10           |
| <b>4602</b> | <b>Anteil an Gemeinderträgen u.Gde.verbände</b>         |               | <b>1'870.00</b>     |             | <b>3'000.00</b>     |               | <b>2'090.00</b>     |
| 4602.01     | Gewinnanteil Anzeiger                                   |               | 1'870.00            |             | 3'000.00            |               | 2'090.00            |

## Erfolgsrechnung

|             |  | Rechnung 2025 |                     | Budget 2025 |                     | Rechnung 2024 |                     |
|-------------|--|---------------|---------------------|-------------|---------------------|---------------|---------------------|
|             |  | Aufwand       | Ertrag              | Aufwand     | Ertrag              | Aufwand       | Ertrag              |
| <b>461</b>  | <b>Entschädigungen von Gemeinwesen</b>                 |               | <b>946'101.05</b>   |             | <b>1'002'455.00</b> |               | <b>901'824.85</b>   |
| <b>4611</b> | <b>Entsch. von Kantonen u. Konkordaten</b>             |               | <b>257'183.00</b>   |             | <b>291'600.00</b>   |               | <b>275'827.10</b>   |
| 4611.01     | Entschädigung von Kanton                               |               | 252'469.00          |             | 286'800.00          |               | 270'507.10          |
| 4611.03     | Entschädigung Registerführung Kirchensteuern           |               | 4'146.00            |             | 4'300.00            |               | 4'175.00            |
| 4611.04     | Entschädigung Zustellung Betreuungsurkunden            |               | 568.00              |             | 500.00              |               | 1'145.00            |
| <b>4612</b> | <b>Entsch.v.Gemeinden u.Gde.verbänden</b>              |               | <b>688'918.05</b>   |             | <b>710'855.00</b>   |               | <b>625'997.75</b>   |
| 4612.01     | Entschädigungen von Gemeinden und Gemeindeverbänden    |               | 7'470.00            |             | 12'000.00           |               | 7'138.00            |
| 4612.02     | Schulgelder von anderen Gemeinden                      |               | 240'854.20          |             | 262'535.00          |               | 223'783.50          |
| 4612.03     | Beitrag Kirchgemeinde                                  |               | 9'000.00            |             | 9'000.00            |               | 9'000.00            |
| 4612.05     | Interne Verrechnung Dienstleistungen Gemeindewerke     |               | 29'663.45           |             | 33'500.00           |               | 24'563.00           |
| 4612.06     | Interne Verrechnung Verwaltungskosten Gemeindewerke    |               | 12'000.00           |             | 12'000.00           |               | 12'000.00           |
| 4612.07     | Gemeindeanteil Lehrergehälter                          |               | 354'930.40          |             | 346'820.00          |               | 314'513.25          |
| 4612.08     | Interne Verrechnung Miete                              |               | 20'000.00           |             | 20'000.00           |               | 20'000.00           |
| 4612.09     | Entschädigung Rechnungsführung FW Brandis              |               | 15'000.00           |             | 15'000.00           |               | 15'000.00           |
| <b>462</b>  | <b>Finanz- und Lastenausgleich</b>                     |               | <b>2'074'558.00</b> |             | <b>2'060'200.00</b> |               | <b>2'028'127.00</b> |
| <b>4621</b> | <b>Finanz- u.Lastenausgl. v.Kantonen u.Konkordaten</b> |               | <b>710'325.00</b>   |             | <b>708'200.00</b>   |               | <b>714'700.00</b>   |
| 4621.50     | Zuschuss Mindestausstattung                            |               | 535'464.00          |             | 531'200.00          |               | 536'860.00          |
| 4621.60     | Soziodemografischer Zuschuss                           |               | 49'533.00           |             | 47'000.00           |               | 46'916.00           |
| 4621.61     | Geografisch-topografischer Zuschuss                    |               | 125'328.00          |             | 130'000.00          |               | 130'924.00          |
| <b>4622</b> | <b>Finanz-u.Lastenausgl.v.Gde.u.Gde.verbänden</b>      |               | <b>1'364'233.00</b> |             | <b>1'352'000.00</b> |               | <b>1'313'427.00</b> |
| 4622.70     | Zuschuss Disparitätenabbau                             |               | 1'364'233.00        |             | 1'352'000.00        |               | 1'313'427.00        |
| <b>463</b>  | <b>Beiträge von Gemeinwesen und Dritten</b>            |               | <b>558'983.70</b>   |             | <b>601'645.00</b>   |               | <b>673'906.50</b>   |
| <b>4631</b> | <b>Beiträge von Kantonen u. Konkordaten</b>            |               | <b>25'129.00</b>    |             | <b>22'400.00</b>    |               | <b>21'817.00</b>    |
| 4631.01     | Beiträge vom Kanton                                    |               | 25'129.00           |             | 22'400.00           |               | 21'817.00           |
| <b>4632</b> | <b>Beiträge von Gemeinden u.Gde.verbänden</b>          |               | <b>438'835.70</b>   |             | <b>481'245.00</b>   |               | <b>554'370.50</b>   |
| 4632.01     | Beiträge von Gemeinden und Gemeindeverbänden           |               | 423'835.70          |             | 466'245.00          |               | 539'370.50          |
| 4632.02     | Beiträge von Gemeinden / Ersatzabgabe Lützelflüh       |               | 15'000.00           |             | 15'000.00           |               | 15'000.00           |
| <b>4634</b> | <b>Beiträge von öffentl.Unternehmungen</b>             |               | <b>95'019.00</b>    |             | <b>98'000.00</b>    |               | <b>97'719.00</b>    |
| 4634.01     | Beiträge GVB   |               | 95'019.00           |             | 98'000.00           |               | 97'719.00           |
| <b>469</b>  | <b>Übriger Transferertrag</b>                          |               | <b>1'278.95</b>     |             | <b>1'500.00</b>     |               | <b>1'327.65</b>     |

## Erfolgsrechnung

|             |   | Rechnung 2025    |                   | Budget 2025     |                   | Rechnung 2024     |                   |
|-------------|---|------------------|-------------------|-----------------|-------------------|-------------------|-------------------|
|             |   | Aufwand          | Ertrag            | Aufwand         | Ertrag            | Aufwand           | Ertrag            |
| <b>4699</b> | <b>Rückverteilungen</b>                               |                  | <b>1'278.95</b>   |                 | <b>1'500.00</b>   |                   | <b>1'327.65</b>   |
| 4699.01     | CO2-Abgabe  |                  | 1'278.95          |                 | 1'500.00          |                   | 1'327.65          |
| <b>47</b>   | <b>Durchlaufende Beiträge</b>                         |                  | <b>43'605.20</b>  |                 |                   |                   |                   |
| <b>470</b>  | <b>Durchlaufende Beiträge</b>                         |                  | <b>43'605.20</b>  |                 |                   |                   |                   |
| <b>4707</b> | <b>Durchl. Beiträge v. priv. Haushalten</b>           |                  | <b>43'605.20</b>  |                 |                   |                   |                   |
| 4707.01     | Durchl. Beiträge v. priv. Haushalten an Kanton        |                  | 43'605.20         |                 |                   |                   |                   |
| <b>48</b>   | <b>Ausserordentlicher Ertrag</b>                      |                  | <b>108'990.80</b> |                 | <b>123'520.00</b> |                   | <b>134'320.17</b> |
| <b>489</b>  | <b>Entnahmen aus dem Eigenkapital</b>                 |                  | <b>108'990.80</b> |                 | <b>123'520.00</b> |                   | <b>134'320.17</b> |
| <b>4893</b> | <b>Entnahmen aus Vorfinanzierungen des EK</b>         |                  | <b>58'306.30</b>  |                 | <b>72'820.00</b>  |                   | <b>63'361.87</b>  |
| 4893.01     | Entnahme aus Vorfinanzierungen des EK                 |                  | 22'280.30         |                 | 34'050.00         |                   | 24'634.87         |
| 4893.02     | Entnahme Spezialfinanzierung WE Feuerwehr Brandis     |                  | 36'026.00         |                 | 38'770.00         |                   | 38'727.00         |
| <b>4894</b> | <b>Entnahme aus finanzpolitischen Reserven</b>        |                  | <b>50'684.50</b>  |                 | <b>50'700.00</b>  |                   | <b>70'958.30</b>  |
| <b>4896</b> | <b>Entnahmen aus Neubewertungsreserven</b>            |                  | <b>50'684.50</b>  |                 | <b>50'700.00</b>  |                   | <b>70'958.30</b>  |
| 4896.01     | Entnahme aus Neubewertungsreserve                     |                  | 50'684.50         |                 | 50'700.00         |                   | 70'958.30         |
| <b>49</b>   | <b>Interne Verrechnungen</b>                          |                  | <b>744'698.70</b> |                 | <b>734'500.00</b> |                   | <b>733'998.50</b> |
| <b>491</b>  | <b>Dienstleistungen</b>                               |                  | <b>179'180.70</b> |                 | <b>169'000.00</b> |                   | <b>168'480.50</b> |
| <b>4910</b> | <b>Int.Verr.von Dienstleistungen</b>                  |                  | <b>179'180.70</b> |                 | <b>169'000.00</b> |                   | <b>168'480.50</b> |
| 4910.01     | Interne Verrechnung von Dienstleistungen              |                  | 179'180.70        |                 | 169'000.00        |                   | 168'480.50        |
| <b>495</b>  | <b>Planmässige u. ausserplanässige Abschreibungen</b> |                  | <b>565'518.00</b> |                 | <b>565'500.00</b> |                   | <b>565'518.00</b> |
| <b>4950</b> | <b>Int.Verr.v.planm.u.ausserplan.Abschreibungen</b>   |                  | <b>565'518.00</b> |                 | <b>565'500.00</b> |                   | <b>565'518.00</b> |
| 4950.01     | Interne Verrechnung von Abschreibungen                |                  | 565'518.00        |                 | 565'500.00        |                   | 565'518.00        |
| <b>9</b>    | <b>Abschlusskonten</b>                                | <b>61'850.77</b> | <b>221'355.81</b> | <b>7'450.00</b> | <b>129'845.00</b> | <b>590'099.62</b> | <b>16'200.60</b>  |
| <b>90</b>   | <b>Abschluss Erfolgsrechnung</b>                      | <b>61'850.77</b> | <b>221'355.81</b> | <b>7'450.00</b> | <b>129'845.00</b> | <b>590'099.62</b> | <b>16'200.60</b>  |

## Erfolgsrechnung

|             |  | Rechnung 2025    |                   | Budget 2025     |                   | Rechnung 2024     |                  |
|-------------|--|------------------|-------------------|-----------------|-------------------|-------------------|------------------|
|             |  | Aufwand          | Ertrag            | Aufwand         | Ertrag            | Aufwand           | Ertrag           |
| <b>900</b>  | <b>Abschluss Erfolgsrechnung</b>                       | <b>61'850.77</b> | <b>221'355.81</b> | <b>7'450.00</b> | <b>129'845.00</b> | <b>590'099.62</b> | <b>16'200.60</b> |
| <b>9000</b> | <b>Ertragsüberschuss</b>                               | <b>27'551.78</b> |                   |                 |                   | <b>490'025.03</b> |                  |
| 9000.01     | Ertragsüberschuss                                      | 27'551.78        |                   |                 |                   | 490'025.03        |                  |
| <b>9010</b> | <b>Abschluss SF und Fonds im EK, Ertragsüberschuss</b> | <b>34'298.99</b> |                   | <b>7'450.00</b> |                   | <b>100'074.59</b> |                  |
| 9010.01     | Abschluss SF, Ertragsüberschuss                        | 9'720.55         |                   |                 |                   |                   |                  |
| 9010.20     | Abschluss SF, Ertragsüberschuss                        |                  |                   |                 |                   | 66'608.43         |                  |
| 9010.30     | Abschluss SF, Ertragsüberschuss                        | 24'578.44        |                   | 7'450.00        |                   | 33'466.16         |                  |
| <b>9011</b> | <b>Abschluss SF und Fonds im EK, Aufwandüberschuss</b> |                  | <b>221'355.81</b> |                 | <b>129'845.00</b> |                   | <b>16'200.60</b> |
| 9011.01     | Abschluss SF, Aufwandüberschuss                        |                  |                   |                 | 26'085.00         |                   | 16'200.60        |
| 9011.20     | Abschluss SF, Aufwandüberschuss                        |                  | 221'355.81        |                 | 103'760.00        |                   |                  |

## Investitionsrechnung

|             |   | Rechnung 2025       |                     | Budget 2025         |                   | Rechnung 2024       |                     |
|-------------|---|---------------------|---------------------|---------------------|-------------------|---------------------|---------------------|
|             |   | Ausgaben            | Einnahmen           | Ausgaben            | Einnahmen         | Ausgaben            | Einnahmen           |
| <b>0</b>    | <b>INVESTITIONSRECHNUNG</b>                             | <b>2'475'777.72</b> | <b>2'475'777.72</b> | <b>4'377'000.00</b> | <b>934'000.00</b> | <b>5'287'019.58</b> | <b>5'287'019.58</b> |
| <b>1</b>    | <b>Öffentliche Ordnung und Sicherheit, Verteidigung</b> |                     |                     | <b>250'000.00</b>   |                   |                     | <b>1'265.70</b>     |
|             | Nettoausgaben   |                     |                     |                     | 250'000.00        |                     |                     |
|             | Nettoeinnahmen  |                     |                     |                     |                   | 1'265.70            |                     |
| <b>16</b>   | <b>Verteidigung</b>                                     |                     |                     | <b>250'000.00</b>   |                   |                     | <b>1'265.70</b>     |
|             | Nettoausgaben   |                     |                     |                     | 250'000.00        |                     |                     |
|             | Nettoeinnahmen  |                     |                     |                     |                   | 1'265.70            |                     |
| <b>161</b>  | <b>Militärische Verteidigung</b>                        |                     |                     | <b>250'000.00</b>   |                   |                     | <b>1'265.70</b>     |
|             | Nettoergebnis   |                     |                     |                     | 250'000.00        | 1'265.70            |                     |
|             | Nettoausgaben   |                     |                     |                     | 250'000.00        |                     |                     |
|             | Nettoeinnahmen  |                     |                     |                     |                   | 1'265.70            |                     |
| <b>1610</b> | <b>Militärische Verteidigung</b>                        |                     |                     | <b>250'000.00</b>   |                   |                     | <b>1'265.70</b>     |
| 5040.02     | Schiessanlage Ranflüh; Alllastsanierung                 |                     |                     | 250'000.00          |                   |                     |                     |
| 6370.03     | Schiessanlage Grünenmatt, Sanierung                     |                     |                     |                     |                   |                     | 1'265.70            |
| <b>2</b>    | <b>Bildung</b>  | <b>35'130.70</b>    |                     | <b>1'002'000.00</b> |                   | <b>39'335.40</b>    |                     |
|             | Nettoausgaben   |                     | 35'130.70           |                     | 1'002'000.00      |                     | 39'335.40           |
| <b>21</b>   | <b>Obligatorische Schule</b>                            | <b>35'130.70</b>    |                     | <b>1'002'000.00</b> |                   | <b>39'335.40</b>    |                     |
|             | Nettoausgaben   |                     | 35'130.70           |                     | 1'002'000.00      |                     |                     |
| <b>217</b>  | <b>Schulliegenschaften</b>                              | <b>35'130.70</b>    |                     | <b>1'002'000.00</b> |                   | <b>39'335.40</b>    |                     |
|             | Nettoergebnis   |                     | 35'130.70           |                     | 1'002'000.00      |                     | 39'335.40           |
|             | Nettoausgaben   |                     | 35'130.70           |                     | 1'002'000.00      |                     | 39'335.40           |
| <b>2170</b> | <b>Schulliegenschaften</b>                              | <b>35'130.70</b>    |                     | <b>1'002'000.00</b> |                   | <b>39'335.40</b>    |                     |
| 5040.04     | Kindergartenzentrum Rain, Neubau                        | 35'130.70           |                     | 500'000.00          |                   |                     |                     |
| 5040.08     | Sekundarschule Lützelflüh, Sanierung Gebäudehülle       |                     |                     | 40'000.00           |                   |                     |                     |
| 5040.10     | Primarschulhaus Lützelflüh, PV-Anlage mit ZEV           |                     |                     | 420'000.00          |                   | 241.35              |                     |
| 5040.11     | Kindergarten Unterdorf; Provisorium                     |                     |                     | 22'000.00           |                   | 39'094.05           |                     |
| 5040.13     | Primarschule Egg, energetische Sanierung                |                     |                     | 20'000.00           |                   |                     |                     |
| <b>3</b>    | <b>Kultur, Sport und Freizeit, Kirche</b>               | <b>1'034'600.17</b> | <b>201'560.00</b>   | <b>1'410'000.00</b> | <b>199'000.00</b> | <b>596'272.53</b>   | <b>58'649.00</b>    |

## Investitionsrechnung

|             |  | Rechnung 2025       |                   | Budget 2025         |                   | Rechnung 2024     |                   |
|-------------|--|---------------------|-------------------|---------------------|-------------------|-------------------|-------------------|
|             |  | Ausgaben            | Einnahmen         | Ausgaben            | Einnahmen         | Ausgaben          | Einnahmen         |
|             | Nettoausgaben  |                     | 833'040.17        |                     | 1'211'000.00      |                   | 537'623.53        |
| <b>34</b>   | <b>Sport und Freizeit</b>  | <b>1'034'600.17</b> | <b>201'560.00</b> | <b>1'410'000.00</b> | <b>199'000.00</b> | <b>596'272.53</b> | <b>58'649.00</b>  |
|             | Nettoausgaben  |                     | 833'040.17        |                     | 1'211'000.00      |                   | 39'335.40         |
| <b>341</b>  | <b>Sport</b>   | <b>1'034'600.17</b> | <b>201'560.00</b> | <b>1'410'000.00</b> | <b>199'000.00</b> | <b>596'272.53</b> | <b>58'649.00</b>  |
|             | Nettoergebnis  |                     | 833'040.17        |                     | 1'211'000.00      |                   | 537'623.53        |
|             | Nettoausgaben  |                     | 833'040.17        |                     | 1'211'000.00      |                   | 537'623.53        |
| <b>3410</b> | <b>Sport</b>   | <b>1'034'600.17</b> | <b>201'560.00</b> | <b>1'410'000.00</b> | <b>199'000.00</b> | <b>596'272.53</b> | <b>58'649.00</b>  |
| 5040.01     | MEZWAN; Sanierung Lernschwimmbecken                                    |                     |                   |                     |                   | -78'123.70        |                   |
| 5040.04     | MEZWAN; Heizungersatz  | 49'301.05           |                   | 450'000.00          |                   | 4'160.50          |                   |
| 5040.05     | MEZWAN, Filtersanierung  |                     |                   |                     |                   | -3'976.55         |                   |
| 5040.07     | Sanierung Schwimmbad   | 980'687.32          |                   | 900'000.00          |                   | 674'212.28        |                   |
| 5040.09     | Schwimmbad, Ersatz Stromverteilung                                     |                     |                   | 60'000.00           |                   |                   |                   |
| 5044.01     | Schwimmbad, Sanierung Badi-Küche                                       | 4'611.80            |                   |                     |                   |                   |                   |
| 6310.01     | Sanierung Schwimmbad; Investitionsbeiträge vom Kanton                  |                     | 199'710.00        |                     | 199'000.00        |                   |                   |
| 6320.01     | Sanierung Schwimmbad; Investitionsbeiträge von Gemeinden               |                     |                   |                     |                   |                   | 40'500.00         |
| 6350.01     | Sanierung Schwimmbad; Investitionsbeiträge von Privaten Unternehmungen |                     | 1'850.00          |                     |                   |                   | 18'149.00         |
| <b>6</b>    | <b>Verkehr und Nachrichtenübermittlung</b>                             | <b>687'465.20</b>   | <b>236'720.80</b> | <b>950'000.00</b>   | <b>651'000.00</b> | <b>760'555.95</b> | <b>591'000.00</b> |
|             | Nettoausgaben  |                     | 450'744.40        |                     | 299'000.00        |                   | 169'555.95        |
| <b>61</b>   | <b>Strassenverkehr</b>   | <b>687'465.20</b>   | <b>236'720.80</b> | <b>950'000.00</b>   | <b>651'000.00</b> | <b>760'555.95</b> | <b>591'000.00</b> |
|             | Nettoausgaben  |                     | 450'744.40        |                     | 299'000.00        |                   | 537'623.53        |
| <b>615</b>  | <b>Gemeindestrassen</b>  | <b>687'465.20</b>   | <b>236'720.80</b> | <b>950'000.00</b>   | <b>651'000.00</b> | <b>760'555.95</b> | <b>591'000.00</b> |
|             | Nettoergebnis  |                     | 450'744.40        |                     | 299'000.00        |                   | 169'555.95        |
|             | Nettoausgaben  |                     | 450'744.40        |                     | 299'000.00        |                   | 169'555.95        |
| <b>6150</b> | <b>Gemeindestrassen</b>  | <b>687'465.20</b>   | <b>236'720.80</b> | <b>950'000.00</b>   | <b>651'000.00</b> | <b>760'555.95</b> | <b>591'000.00</b> |
| 5010.08     | Beleuchtungskonzept (LED)  |                     |                   |                     |                   | 52'643.30         |                   |
| 5010.11     | Sanierung Benzenbergstrasse und Ramisbergstrasse                       | 58'965.70           |                   | 50'000.00           |                   | 613'400.10        |                   |
| 5010.14     | Sanierung Oberriedstrasse und Schwandenmatte                           | 521'892.60          |                   | 750'000.00          |                   | 4'648.10          |                   |
| 5010.17     | Verkehrsplanung Unterdorf  | 836.20              |                   |                     |                   | 12'517.95         |                   |
| 5010.21     | Sanierungsprojekte 2024  |                     |                   |                     |                   | 77'346.50         |                   |

## Investitionsrechnung

|             |  | Rechnung 2025     |            | Budget 2025       |                  | Rechnung 2024     |                     |
|-------------|--|-------------------|------------|-------------------|------------------|-------------------|---------------------|
|             |  | Ausgaben          | Einnahmen  | Ausgaben          | Einnahmen        | Ausgaben          | Einnahmen           |
| 5010.22     | Sanierungsprojekte 2025  | 105'770.70        |            | 100'000.00        |                  |                   |                     |
| 5010.23     | Sanierung Neueggstrasse  |                   |            | 50'000.00         |                  |                   |                     |
| 6310.06     | Sanierung Benzenbergstrasse und Ramisbergstrasse;<br>Beiträge          |                   |            |                   | 251'000.00       |                   | 399'000.00          |
| 6310.07     | Sanierung Oberriedstrasse und Schwandenmatte                           |                   | 230'000.00 |                   | 400'000.00       |                   |                     |
| 6370.01     | Sanierung Benzenberg- und Ramisbergstrasse,<br>Grundeigentümerbeiträge |                   | 6'720.80   |                   |                  |                   | 192'000.00          |
| <b>7</b>    | <b>Umweltschutz und Raumordnung</b>                                    | <b>280'300.85</b> |            | <b>765'000.00</b> | <b>84'000.00</b> | <b>288'558.25</b> | <b>2'949'228.75</b> |
|             | Nettoausgaben  |                   | 280'300.85 |                   | 681'000.00       |                   |                     |
|             | Nettoeinnahmen   |                   |            |                   |                  | 2'660'670.50      |                     |
| <b>71</b>   | <b>Wasserversorgung</b>  |                   |            |                   |                  | <b>50'000.00</b>  | <b>2'905'728.75</b> |
|             | Nettoausgaben  |                   |            |                   |                  |                   | 169'555.95          |
|             | Nettoeinnahmen   |                   |            |                   |                  | 2'855'728.75      |                     |
| <b>710</b>  | <b>Wasserversorgung</b>  |                   |            |                   |                  | <b>50'000.00</b>  | <b>2'905'728.75</b> |
|             | Nettoergebnis  |                   |            |                   |                  | 2'855'728.75      |                     |
|             | Nettoeinnahmen   |                   |            |                   |                  | 2'660'670.50      |                     |
| <b>7101</b> | <b>Wasserversorgung (Gemeindebetrieb)</b>                              |                   |            |                   |                  | <b>50'000.00</b>  | <b>2'905'728.75</b> |
| 5540.01     | Beteiligung an Wasserversorgung Brandis AG                             |                   |            |                   |                  | 50'000.00         |                     |
| 6030.01     | Wasserversorgung, Übertragung Anlagen                                  |                   |            |                   |                  |                   | 2'780'233.10        |
| 6060.01     | Wasserversorgung, Übertragung Mobilien                                 |                   |            |                   |                  |                   | 88'058.00           |
| 6290.01     | Wasserversorgung, Übertragung immat. Anlagen                           |                   |            |                   |                  |                   | 37'437.65           |
| <b>72</b>   | <b>Abwasserentsorgung</b>  | <b>224'133.50</b> |            | <b>765'000.00</b> | <b>84'000.00</b> | <b>195'212.10</b> | <b>43'500.00</b>    |
|             | Nettoausgaben  |                   | 224'133.50 |                   | 681'000.00       |                   |                     |
| <b>720</b>  | <b>Abwasserentsorgung</b>  | <b>224'133.50</b> |            | <b>765'000.00</b> | <b>84'000.00</b> | <b>195'212.10</b> | <b>43'500.00</b>    |
|             | Nettoergebnis  |                   | 224'133.50 |                   | 681'000.00       |                   | 151'712.10          |
|             | Nettoausgaben  |                   | 224'133.50 |                   | 681'000.00       |                   | 151'712.10          |
|             | Nettoeinnahmen   |                   |            |                   |                  | 2'660'670.50      |                     |
| <b>7201</b> | <b>Abwasserentsorgung (Gemeindebetrieb)</b>                            | <b>224'133.50</b> |            | <b>765'000.00</b> | <b>84'000.00</b> | <b>195'212.10</b> | <b>43'500.00</b>    |
| 5032.02     | Lauterbach; Erweiterung Sanierungsleitung                              |                   |            | 230'000.00        | 50'000.00        | 198.85            |                     |
| 5032.09     | ZpA Teilzone 1.1 - 1.4   | 54'938.00         |            | 120'000.00        |                  | 172'018.55        |                     |
| 5032.12     | ARA-Erschliessung Flühlengraben  | 20'026.25         |            | 150'000.00        |                  | 22'994.70         |                     |

## Investitionsrechnung

|             |  | Rechnung 2025    |           | Budget 2025 |           | Rechnung 2024    |           |
|-------------|--|------------------|-----------|-------------|-----------|------------------|-----------|
|             |  | Ausgaben         | Einnahmen | Ausgaben    | Einnahmen | Ausgaben         | Einnahmen |
| 5032.13     | Leitungssanierungen 2025, Konzept Kanalunterhalt | 58'638.90        |           | 70'000.00   |           |                  |           |
| 5032.14     | Erschliessung Arbeitszone Emmentalstrasse        |                  |           | 100'000.00  |           |                  |           |
| 5032.15     | Kanalisation Emme- / Gewerbestrasse              | 63'263.90        |           | 95'000.00   |           |                  |           |
| 5032.16     | ZpA Teilzonen 1.5 - 2.1                          | 10'460.25        |           |             |           |                  |           |
| 5620.03     | ARAME; EMSRL                                     | 16'806.20        |           |             |           |                  |           |
| 6310.05     | ZpA Teilzone 1.1 - 1.4; Kantonsbeitrag           |                  |           |             | 34'000.00 |                  | 43'500.00 |
| <b>77</b>   | <b>Übriger Umweltschutz</b>                      |                  |           |             |           | <b>10'858.65</b> |           |
| <b>771</b>  | <b>Friedhof und Bestattung</b>                   |                  |           |             |           | <b>10'858.65</b> |           |
|             | Nettoergebnis                                    |                  |           |             |           |                  | 10'858.65 |
|             | Nettoausgaben                                    |                  |           |             |           |                  | 10'858.65 |
|             | Nettoeinnahmen                                   |                  |           |             |           | 2'660'670.50     |           |
| <b>7710</b> | <b>Friedhof und Bestattung allgemein</b>         |                  |           |             |           | <b>10'858.65</b> |           |
| 5040.01     | Umgestaltung/Umbau Aufbahnhalle inkl. Umgebung   |                  |           |             |           | 10'858.65        |           |
| <b>79</b>   | <b>Raumordnung</b>                               | <b>56'167.35</b> |           |             |           | <b>32'487.50</b> |           |
|             | Nettoausgaben                                    |                  | 56'167.35 |             |           |                  | 10'858.65 |
| <b>790</b>  | <b>Raumordnung</b>                               | <b>56'167.35</b> |           |             |           | <b>32'487.50</b> |           |
|             | Nettoergebnis                                    |                  | 56'167.35 |             |           |                  | 32'487.50 |
|             | Nettoausgaben                                    |                  | 56'167.35 |             |           |                  | 32'487.50 |
|             | Nettoeinnahmen                                   |                  |           |             |           | 2'660'670.50     |           |
| <b>7900</b> | <b>Raumordnung allgemein</b>                     | <b>56'167.35</b> |           |             |           | <b>32'487.50</b> |           |
| 5290.01     | Überarbeitung Gefahrenkarte                      | -214'516.85      |           |             |           | 32'487.50        |           |
| 5290.02     | Ortsplanungsrevision                             | 270'684.20       |           |             |           |                  |           |
| <b>8</b>    | <b>Volkswirtschaft</b>                           |                  |           |             |           | <b>2'154.00</b>  |           |
|             | Nettoausgaben                                    |                  |           |             |           |                  | 2'154.00  |
| <b>87</b>   | <b>Brennstoffe und Energie</b>                   |                  |           |             |           | <b>2'154.00</b>  |           |
|             | Nettoausgaben                                    |                  |           |             |           |                  | 32'487.50 |
| <b>879</b>  | <b>Energie</b>                                   |                  |           |             |           | <b>2'154.00</b>  |           |
|             | Nettoergebnis                                    |                  |           |             |           |                  | 2'154.00  |

## Investitionsrechnung

|             |   | Rechnung 2025     |                     | Budget 2025 |           | Rechnung 2024       |                     |
|-------------|---|-------------------|---------------------|-------------|-----------|---------------------|---------------------|
|             |   | Ausgaben          | Einnahmen           | Ausgaben    | Einnahmen | Ausgaben            | Einnahmen           |
|             | Nettoausgaben                                     |                   |                     |             |           |                     | 2'154.00            |
| <b>8791</b> | <b>Fernwärmebetrieb Energie [Gemeindebetrieb]</b> |                   |                     |             |           | <b>2'154.00</b>     |                     |
| 5040.01     | Wärmeverbund Unterdorf, Bedarfsabklärung          |                   |                     |             |           | 2'154.00            |                     |
| <b>9</b>    | <b>Finanzen und Steuern</b>                       | <b>438'280.80</b> | <b>2'037'496.92</b> |             |           | <b>3'600'143.45</b> | <b>1'686'876.13</b> |
|             | Nettoausgaben                                     |                   |                     |             |           |                     | 1'913'267.32        |
|             | Nettoeinnahmen                                    | 1'599'216.12      |                     |             |           |                     |                     |
| <b>99</b>   | <b>Nicht aufgeteilte Posten</b>                   | <b>438'280.80</b> | <b>2'037'496.92</b> |             |           | <b>3'600'143.45</b> | <b>1'686'876.13</b> |
|             | Nettoausgaben                                     |                   |                     |             |           |                     | 2'154.00            |
|             | Nettoeinnahmen                                    | 1'599'216.12      |                     |             |           |                     |                     |
| <b>999</b>  | <b>Abschluss</b>                                  | <b>438'280.80</b> | <b>2'037'496.92</b> |             |           | <b>3'600'143.45</b> | <b>1'686'876.13</b> |
|             | Nettoergebnis                                     | 1'599'216.12      |                     |             |           |                     | 1'913'267.32        |
|             | Nettoausgaben                                     |                   |                     |             |           |                     | 1'913'267.32        |
|             | Nettoeinnahmen                                    | 1'599'216.12      |                     |             |           |                     |                     |
| <b>9990</b> | <b>Abschluss</b>                                  | <b>438'280.80</b> | <b>2'037'496.92</b> |             |           | <b>3'600'143.45</b> | <b>1'686'876.13</b> |
| 5900.00     | Passivierte Einnahmen                             | 438'280.80        |                     |             |           | 3'600'143.45        |                     |
| 6900.00     | Aktivierte Ausgaben                               |                   | 2'037'496.92        |             |           |                     | 1'686'876.13        |

## Investitionsrechnung

|             |  | Rechnung 2025       |                     | Budget 2025         |                   | Rechnung 2024       |                     |
|-------------|--|---------------------|---------------------|---------------------|-------------------|---------------------|---------------------|
|             |  | Ausgaben            | Einnahmen           | Ausgaben            | Einnahmen         | Ausgaben            | Einnahmen           |
|             | <b>Investitionsrechnung</b>                            | <b>2'475'777.72</b> | <b>2'475'777.72</b> | <b>4'377'000.00</b> | <b>934'000.00</b> | <b>5'287'019.58</b> | <b>5'287'019.58</b> |
| <b>5</b>    | <b>Investitionsausgaben</b>                            | <b>2'475'777.72</b> |                     | <b>4'377'000.00</b> |                   | <b>5'287'019.58</b> |                     |
| <b>50</b>   | <b>Sachanlagen</b>                                     | <b>1'964'523.37</b> |                     | <b>4'377'000.00</b> |                   | <b>1'604'388.63</b> |                     |
| <b>5010</b> | <b>Strassen/Verkehrswege</b>                           | <b>687'465.20</b>   |                     | <b>950'000.00</b>   |                   | <b>760'555.95</b>   |                     |
| 5010.00     | Strassen / Verkehrswege                                | 687'465.20          |                     | 950'000.00          |                   | 760'555.95          |                     |
| <b>5032</b> | <b>Tiefbauten Abwasserentsorgung</b>                   | <b>207'327.30</b>   |                     | <b>765'000.00</b>   |                   | <b>195'212.10</b>   |                     |
| 5032.00     | Tiefbauten Abwasserbeseitigung                         | 207'327.30          |                     | 765'000.00          |                   | 195'212.10          |                     |
| <b>5040</b> | <b>Hochbauten</b>                                      | <b>1'069'730.87</b> |                     | <b>2'662'000.00</b> |                   | <b>648'620.58</b>   |                     |
| 5040.00     | Hochbauten   | 84'431.75           |                     | 2'662'000.00        |                   | -376'037.30         |                     |
| 5040.01     | Hochbauten (MWST-pflichtig)                            | 980'687.32          |                     |                     |                   | 1'024'657.88        |                     |
| 5044.00     | Hochbauten Schwimmbad (MWST-pflichtig)                 | 4'611.80            |                     |                     |                   |                     |                     |
| <b>52</b>   | <b>Immaterielle Anlagen</b>                            | <b>56'167.35</b>    |                     |                     |                   | <b>32'487.50</b>    |                     |
| <b>5290</b> | <b>Übrige immaterielle Anlagen</b>                     | <b>56'167.35</b>    |                     |                     |                   | <b>32'487.50</b>    |                     |
| 5290.00     | Übrige immaterielle Anlagen                            | 56'167.35           |                     |                     |                   | 32'487.50           |                     |
| <b>55</b>   | <b>Beteiligungen und Grundkapitalien</b>               |                     |                     |                     |                   | <b>50'000.00</b>    |                     |
| <b>5540</b> | <b>Beteiligungen an öffentl.Unternehmungen</b>         |                     |                     |                     |                   | <b>50'000.00</b>    |                     |
| 5540.00     | Beteiligungen an öffentl. Unternehmungen               |                     |                     |                     |                   | 50'000.00           |                     |
| <b>56</b>   | <b>Eigene Investitionsbeiträge</b>                     | <b>16'806.20</b>    |                     |                     |                   |                     |                     |
| <b>5620</b> | <b>Inv.beiträge Gemeinden u.Gde.verbänden</b>          | <b>16'806.20</b>    |                     |                     |                   |                     |                     |
| 5620.00     | Investitionsbeiträge an Gemeinden und Gemeindeverbände | 16'806.20           |                     |                     |                   |                     |                     |
| <b>59</b>   | <b>Übertrag an Bilanz</b>                              | <b>438'280.80</b>   |                     |                     |                   | <b>3'600'143.45</b> |                     |
| <b>5900</b> | <b>Passivierte Einnahmen</b>                           | <b>438'280.80</b>   |                     |                     |                   | <b>3'600'143.45</b> |                     |
| 5900.00     | Passivierung IR  | 438'280.80          |                     |                     |                   | 3'600'143.45        |                     |
| <b>6</b>    | <b>Investitionseinnahmen</b>                           |                     | <b>2'475'777.72</b> |                     | <b>934'000.00</b> |                     | <b>5'287'019.58</b> |

## Investitionsrechnung

|             | Rechnung 2025  |           | Budget 2025         |           | Rechnung 2024       |                     |  |
|-------------|--|-----------|---------------------|-----------|---------------------|---------------------|--|
|             | Ausgaben   | Einnahmen | Ausgaben            | Einnahmen | Ausgaben            | Einnahmen           |  |
| <b>60</b>   | <b>Übertrag.Sachanlagen ins Finanzvermögen</b>         |           |                     |           |                     | <b>2'868'291.10</b> |  |
| <b>6030</b> | <b>Übertragung von übrigen Tiefbauten ins FV</b>       |           |                     |           |                     | <b>2'780'233.10</b> |  |
| 6030.00     | Übertragung von übrigen Tiefbauten ins FV              |           |                     |           |                     | 2'780'233.10        |  |
| <b>6060</b> | <b>Übertragung von Mobilien ins FV</b>                 |           |                     |           |                     | <b>88'058.00</b>    |  |
| 6060.00     | Übertragung von Mobilien ins FV                        |           |                     |           |                     | 88'058.00           |  |
| <b>62</b>   | <b>Abgang immaterielle Anlagen</b>                     |           |                     |           |                     | <b>37'437.65</b>    |  |
| <b>6290</b> | <b>Übertragung von übrigen immateriellen Anlagen</b>   |           |                     |           |                     | <b>37'437.65</b>    |  |
| 6290.00     | Übertragung von übrigen immateriellen Anlagen          |           |                     |           |                     | 37'437.65           |  |
| <b>63</b>   | <b>Investitionsbeiträge f.eigene Rechnung</b>          |           | <b>438'280.80</b>   |           | <b>694'414.70</b>   |                     |  |
| <b>6310</b> | <b>Investitionsbeiträge von Kantonen u.Konkordaten</b> |           | <b>429'710.00</b>   |           | <b>442'500.00</b>   |                     |  |
| 6310.00     | Investitionsbeiträge vom Kanton                        |           | 429'710.00          |           | 442'500.00          |                     |  |
| <b>6320</b> | <b>Inv.beiträge von Gemeinden &amp; Gde.verbände</b>   |           |                     |           | <b>40'500.00</b>    |                     |  |
| 6320.00     | Investitionsbeiträge von Gemeinden und Gde.verbände    |           |                     |           | 40'500.00           |                     |  |
| <b>6350</b> | <b>Investitionsbeiträge privaten Unternehmungen</b>    |           | <b>1'850.00</b>     |           | <b>18'149.00</b>    |                     |  |
| 6350.00     | Investitionsbeiträge von Privaten Unternehmungen       |           | 1'850.00            |           | 18'149.00           |                     |  |
| <b>6360</b> | <b>Inv.beiträge von priv.Org.o.Erwerbszweck</b>        |           | <b>6'720.80</b>     |           | <b>193'265.70</b>   |                     |  |
| 6370.00     | Investitionsbeiträge von privaten Haushalten           |           | 6'720.80            |           | 193'265.70          |                     |  |
| <b>69</b>   | <b>Übertrag an Bilanz</b>                              |           | <b>2'037'496.92</b> |           | <b>1'686'876.13</b> |                     |  |
| <b>6900</b> | <b>Aktivierete Ausgaben</b>                            |           | <b>2'037'496.92</b> |           | <b>1'686'876.13</b> |                     |  |
| 6900.00     | Aktivierung IR   |           | 2'037'496.92        |           | 1'686'876.13        |                     |  |
|             | <b>Nettoinvestitionen</b>                              |           | <b>1'599'216.12</b> |           | <b>1'913'267.32</b> |                     |  |