

Einwohnergemeinde Lützelflüh

Jahresrechnung 2023

Nach HRM2

INHALTSVERZEICHNIS

1	BERICHTERSTATTUNG.....	3
1.1	Bericht.....	3
1.1.1	Erfolgsrechnung.....	3
1.1.2	Spezialfinanzierungen.....	6
1.1.3	Übrige Spezialfinanzierungen mit Gemeindereglement.....	6
1.1.4	Investitionsrechnung.....	7
1.1.5	Bilanz.....	8
1.1.6	Nachkredite.....	8
1.2	Spezialfinanzierungen.....	8
2	ECKDATEN.....	10
2.1	Übersicht.....	10
2.2	Selbstfinanzierung / Finanzierungsergebnis.....	11
2.3	Gestufte Erfolgsausweise.....	12
2.3.1	Gesamter Haushalt.....	12
2.3.2	Allgemeiner Haushalt.....	13
2.3.3	Wasserversorgung.....	14
2.3.4	Abwasserentsorgung.....	15
2.3.5	Abfall.....	16
2.3.6	Feuerwehr.....	17
2.3.7	Feuerwehr Brandis.....	18
3	BILANZ.....	19
4	FUNKTIONEN.....	20
4.1	Erfolgsrechnung.....	20
4.1.1	Kommentar.....	21
4.2	Investitionsrechnung.....	25
5	SACHGRUPPEN.....	26
5.1	Erfolgsrechnung.....	26
5.2	Investitionsrechnung.....	27
6	GELDFLUSSRECHNUNG.....	28
7	FINANZKENNZAHLEN.....	30
7.1	Gesamthaushalt.....	30
7.2	Allgemeiner Haushalt.....	32
7.3	Spezialfinanzierung Wasserversorgung.....	32
7.4	Spezialfinanzierung Abwasserentsorgung.....	33
7.5	Spezialfinanzierung Abfall.....	33
7.6	Spezialfinanzierung Feuerwehr.....	34
8	ANTRAG DER EXEKUTIVE.....	35

9 BESTÄTIGUNGSBERICHT.....	36
10 GENEHMIGUNG DER JAHRESRECHNUNG.....	38
11 ANHANG.....	39
11.1 Regelwerk.....	39
11.1.1 Angewendetes Regelwerk.....	39
11.1.2 Bewertung Finanzvermögen.....	39
11.1.3 Bewertung Verwaltungsvermögen.....	40
11.1.4 Aktivierungsgrenzen.....	40
11.1.5 Bestehendes Verwaltungsvermögen.....	40
11.2 Grundlagen der Jahresrechnung.....	40
11.3 Eigenkapitalnachweis.....	41
11.4 Rückstellungsspiegel.....	42
11.5 Beteiligungsspiegel.....	43
11.6 Gewährleistungsspiegel.....	44
11.7 Anlagespiegel.....	45
11.8 Kreditkontrolle.....	48
11.8.1 Verpflichtungskredite für Investitionen.....	48
11.8.2 Nachkredite.....	51
11.9 Weitere massgebende Angaben.....	52
11.9.2 Werterhaltungskosten und Einlage in die SF Werterhalt Wasserversorgung	52
11.9.3 Werterhaltungskosten und Einlage in die SF Werterhalt Abwasserentsorgung	53
12 DETAILS ZUR RECHNUNG	54
Bilanz	55 - 61
Erfolgsrechnung nach Funktionen.....	62 - 95
Erfolgsrechnung nach Sachgruppen.....	96 - 112
Investitionsrechnung nach Funktionen	113 - 118
Investitionsrechnung nach Sachgruppen	119 - 120

1 BERICHTERSTATTUNG

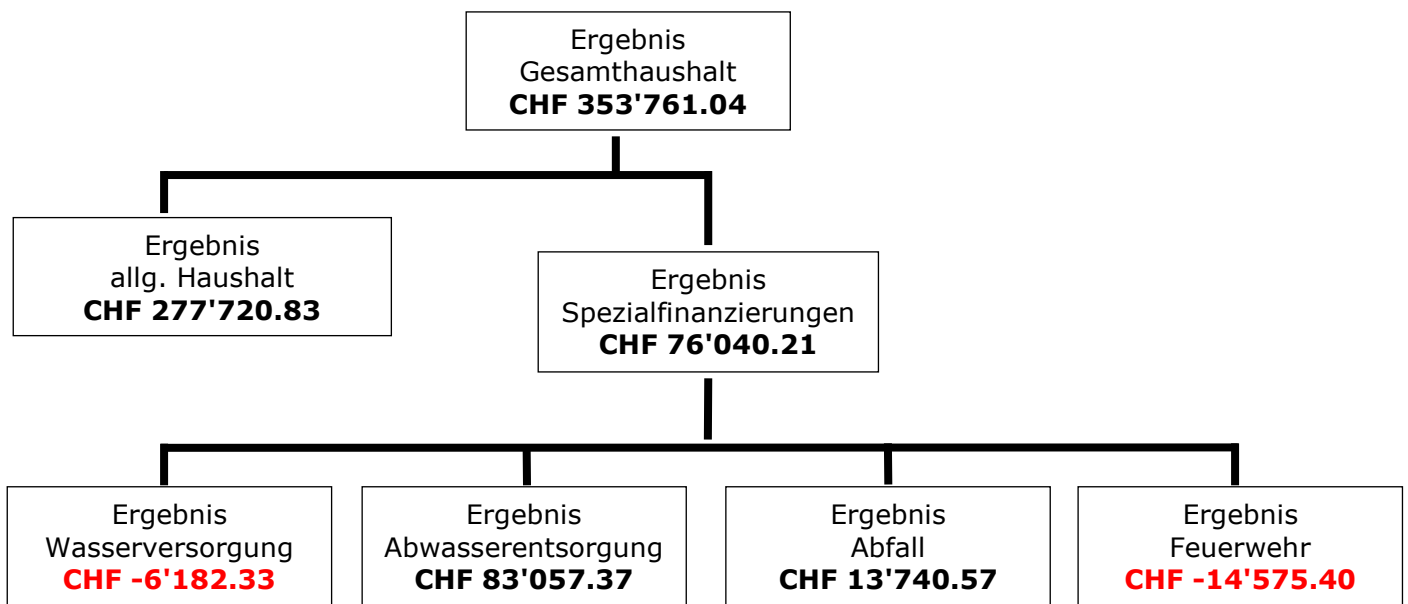
1.1 Bericht

Allgemeines

Die Jahresrechnung 2023 wurde nach dem Rechnungslegungsmodell HRM2 gemäss Art. 70 Gemeindegesetz (GG, BSG 170.11) erstellt. Zum Einsatz gelangte die Software „Abacus“ betrieben von der Talus Informatik AG. Für die Rechnungsführung ist seit 1. August 2023 auf Mandatsbasis Philippe Walk von der Finances Publiques AG zuständig.

Ergebnisse

Nach HRM2 muss das Ergebnis des Gesamthaushaltes von der Gemeindeversammlung genehmigt werden.



1.1.1 Erfolgsrechnung

Erfolgsrechnung Gesamthaushalt

Der Gesamthaushalt schliesst mit einem Ertragsüberschuss von CHF 353'761.04 ab. Gegenüber dem Budget 2023 entspricht dies einer Besserstellung von CHF 1'062'330.04.

Erfolgsrechnung allgemeiner Haushalt

Der allgemeine Haushalt schliesst mit einem Ertragsüberschuss von CHF 277'720.83. Budgetiert war ein Aufwandüberschuss von CHF 668'244.00. Die Besserstellung beträgt CHF 945'964.83 und ist zurückzuführen auf:

Mehrerträge

Einkommenssteuern	CHF 735'341.75
Nachsteuern & Bussen Einkommenssteuern	CHF 31'766.00
Vermögenssteuern	CHF 175'872.15
Quellensteuern	CHF 43'227.05
Steuerteilungen JP zu Gunsten	CHF 30'861.65
Liegenschaftssteuern	CHF 56'108.20
Grundstückgewinnsteuern	CHF 282'464.65
Sonderveranlagungen	CHF 190'116.75
Rückerstattungen Dritter	CHF 65'984.90

Entnahme Spezialfinanzierung Wasser	CHF	55'528.45
Entschädigungen vom Kanton	CHF	154'854.80
Gemeindeanteil Lehrergehälter	CHF	35'416.35
Interne Verrechnung von Dienstleistungen	CHF	74'614.50

Minderaufwände

Löhne des Verwaltungs- und Betriebspersonals	CHF	171'950.20
Ver- und Entsorgung Liegenschaften VV	CHF	64'574.35
Unterhalt Strassen / Verkehrswege / Beleuchtung	CHF	30'409.70
Lastenausgleich Sozialhilfe	CHF	149'261.75
Gemeindeanteil Lastenausgleich EL	CHF	41'153.00

Mehraufwände

Temporäre Arbeitskräfte	CHF	38'246.40
Dienstleistungen Dritter	CHF	80'652.38
Unterhalt Maschinen, Geräte, Fahrzeuge	CHF	31'512.70
Forderungsverluste allgemeine Gemeindesteuern	CHF	36'406.60
Gemeindeanteil Lehrergehälter	CHF	97'930.75
Entschädigung an Kanton	CHF	38'393.25
Schulgelder an andere Gemeinden	CHF	30'874.90
Entschädigung Lehrergehälter an andere Gemeinden	CHF	468'204.55
Beitrag an Gemeinden und Gemeindeverbände	CHF	80'942.95
Betriebsbeitrag Werterhalt ARA	CHF	54'860.55
Einlagen in finanzpolitische Reserven	CHF	60'809.70
Interne Verrechnungen von Dienstleistungen	CHF	74'614.50

Mindererträge

Teilungen natürliche Personen Einkommen zu Lasten	CHF	327'236.35
Teilungen natürliche Personen Vermögen zu Lasten	CHF	77'598.45
Gewinnsteuern	CHF	79'937.30
Anschlussgebühren Wasser	CHF	44'773.00
Zuschuss Mindestausstattung	CHF	61'379.00

Die nachfolgenden Kommentare beziehen sich auf den Gesamthaushalt.

Personalaufwand

Die Lohnkosten des Verwaltungs- und Betriebspersonals sind aufgrund verschiedener Personalwechsel tiefer ausgefallen.

Sachaufwand

Der tiefere Sachaufwand ist auf weniger Betriebs- und Verbrauchsmaterial, weniger Lehrmittel, Büromöbel und Geräte, weniger Anschaffungen von Lizenzen und Sportgeräten, weniger Strassenunterhalt sowie tiefere Ver- und Entsorgungskosten zurückzuführen. Im Gegenzug dazu sind der Unterhalt der Hochbauten und von Maschinen höher ausgefallen sowie die Dienstleistungen Dritter höher in Folge externer Leitung der Finanzverwaltung.

Abschreibungen

Die ordentlichen Abschreibungen fallen gegenüber dem Budget CHF 88'451.15 höher aus infolge früher aktivierten Investitionen.

Systembedingte zusätzliche Abschreibungen (Art. 84 GV) müssen vorgenommen werden, wenn der allgemeine Haushalt einen Ertragsüberschuss ausweist und die ordentlichen Abschreibungen kleiner sind als die Nettoinvestitionen.

Die zusätzlichen Abschreibungen betragen CHF 60'809.70 und waren nicht budgetiert, weil mit einem Aufwandüberschuss gerechnet wurde.

	Rechnung 2023	Budget 2023	Rechnung 2022
33 Abschreibungen Verwaltungsvermögen	1'130'361.15	1'041'910.00	1'062'179.39
330 Sachanlagen VV	1'062'406.10	1'007'410.00	1'017'088.19
3300 Planm. Abschreibungen Sachanlagen	1'062'406.10	1'007'410.00	1'017'088.19
332 Abschreibungen immaterielle Anlagen	67'955.05	34'500.00	45'091.20
3320 Planm. Abschreibungen immat. Anlagen	67'955.05	34'500.00	45'091.20
366 Abschreibungen Investitionsbeiträge	20'153.00	21'020.00	20'153.00
3660 Planm. Abschreibungen Investitionsbeitr.	20'153.00	21'020.00	20'153.00
38 Ausserordentlicher Aufwand	230'774.20	155'700.00	749'403.00
389 Einlagen in das Eigenkapital	230'774.20	155'700.00	749'403.00
3893 Einlagen in Vorfinanzierungen des EK	169'964.50	155'700.00	749'403.00
3894 Einlagen in finanzpolitische Reserven	60'809.70		
3896 Einlagen in Neubewertungsreserven			

Finanzaufwand

Der Finanzaufwand fällt gegenüber dem Budget CHF 31'186.40 tiefer aus. Grund ist der tiefere bauliche Unterhalt der Liegenschaften im Finanzvermögen.

Transferaufwand

Der Transferaufwand fällt gegenüber dem Budget CHF 555'910.35 höher aus. Der Gemeindeanteil an die Lehrergehälter ist CHF 97'0930.75 höher. Auch die Entschädigungen der Lehrergehaltskosten an andere Gemeinden und Gemeindeverbände sind höher ausgefallen, werden aber erstmals separat ausgewiesen und betragen CHF 468'204.55.

Fiskalertrag

Der Fiskalertrag fällt CHF 1'105'433.45 höher aus.

Der Mehrertrag ist auf Einkommenssteuern natürlicher Personen CHF 735'341.75, Vermögenssteuern natürlicher Personen CHF 175'872.45 und Grundstückgewinnsteuern CHF 282'464.65, sowie Sonderveranlagungen CHF 190'116.75 zurückzuführen. Dafür sind die Gewinnsteuern CHF 79'937.30 tiefer und die Steuerteilungen der natürlichen Person zu unseren Lasten sowohl beim Einkommen CHF 327'235.35, wie auch beim Vermögen CHF 77'598.45 höher ausgefallen.

	Rechnung 2023	Budget 2023	Rechnung 2022
40 Fiskalertrag	9'960'033.45	8'854'600.00	9'695'419.20
400 Direkte Steuern nat. Personen	8'067'165.55	7'461'100.00	7'898'718.20
4000 Einkommenssteuern nat. Person	7'280'423.50	6'833'000.00	7'075'951.35

4001	Vermögenssteuern natürliche Personen	701'459.95	587'100.00	757'737.10
4002	Quellensteuern natürliche Personen	85'282.10	41'000.00	65'029.75
401	Direkte Steuern jur. Personen	447'416.45	507'500.00	636'196.25
4010	Gewinnsteuern juristische Personen	444'578.95	500'000.00	635'255.05
4011	Kapitalsteuern juristische Personen	2'837.50	6'500.00	941.20
4019	Übrige direkte Steuern juristische Personen		1'000.00	
402	Übrige direkte Steuern	1'425'073.95	865'000.00	1'140'179.20
4021	Grundsteuern	666'108.20	610'000.00	628'844.70
4022	Vermögensgewinnsteuern	697'581.40	225'000.00	477'883.30
4024	Erbschafts- und Schenkungssteuern	41'702.20	20'000.00	14'615.50
4029	Eingang abgeschriebene Steuern	19'682.15	10'000.00	18'835.70
403	Besitz- und Aufwandsteuern	20'377.50	21'000.00	20'325.55
4033	Hundesteuer	20'377.50	21'000.00	20'325.55

Entgelte

Es gab mehr Eintritte ins Freibad und Lernschwimmbecken sowie mehr Rückerstattungen Dritter. Dafür waren die Anschlussgebühren Wasser tiefer.

Transferertrag

Sowohl die Entschädigungen vom Kanton mit CHF 154'854.80 und der Gemeindeanteil an Lehrergehältern von anderen Gemeinden mit CHF 35'416.35 waren höher.

Der Ertrag aus dem Finanzausgleich beträgt CHF 2'049'077.00 und ist um CHF 75'623.00 tiefer als im Budget. Der Zuschuss aus der Mindestausstattung ist um CHF 61'379.00 und der Zuschuss aus dem Disparitätenabbau um CHF 15'564.00 tiefer. Die Mindereinnahmen sind auf die höhere Steuerkraft der Gemeinde zurückzuführen.

Der Beitrag an dem Lastenausgleich neue Aufgabenteilung beträgt CHF 793'297.00 und ist um CHF 12'297.00 höher als im Budget.

1.1.2 Spezialfinanzierungen

SF Wasserversorgung

Die Wasserversorgung (Funktion 7101) schliesst mit einem Aufwandüberschuss von CHF 6'182.33 ab. Budgetiert war ein Aufwandüberschuss von CHF 6'600.00. Die Besserstellung beträgt CHF 417.67. Da der Rechnungsausgleich einen 3-Jahres-Wert der Gebühreneinnahmen beträgt, wurde auf die Anrechnung der Anschlussgebühren an die Einlage in den Werterhalt verzichtet.

Das Eigenkapital (Rechnungsausgleich) der SF Wasserversorgung beträgt CHF 621'682.73 (Kto. 29001.10). Der Bestand des Werterhalts beläuft sich auf CHF 3'595'197.99 (Kto. 29301.10).

SF Abwasserentsorgung

Die Abwasserentsorgung (Funktion 7201) schliesst mit einem Ertragsüberschuss von CHF 83'057.37 ab. Budgetiert war ein Ertragsüberschuss von CHF 5'000.00. Die Besserstellung beträgt CHF 78'057.37 und ist auf tiefere Betriebsbeiträge an die ARA und der Mehreinnahmen bei den Gemeindeabgaben zurückzuführen. Da der Rechnungsausgleich

einen 3-Jahres-Wert der Gebühreneinnahmen beträgt, wurde auf die Anrechnung der Anschlussgebühren an die Einlage in den Werterhalt verzichtet.

Das Eigenkapital (Rechnungsausgleich) der SF Abwasserentsorgung beträgt CHF 1'663'766.55 (Kto. 29002.20). Der Bestand des Werterhalts beläuft sich auf CHF 7'863'745.80 (Kto. 29302.20). Der Bestand des Werterhalts ARAME beläuft sich auf CHF 933'117.98 (Kto. 29302.21).

SF Abfall

Die Abfallentsorgung (Funktion 7301) schliesst mit einem Ertragsüberschuss von CHF 13'740.57 ab. Budgetiert war ein Aufwandüberschuss von CHF 17'450.00. Die Besserstellung beträgt CHF 31'190.57 und ist auf tiefere Kosten bei der Entsorgung und höhere Einnahmen bei den Grundgebühren zurückzuführen.

Das Eigenkapital (Rechnungsausgleich) der SF Abfallentsorgung beträgt CHF 359'659.24 (Kto. 29003.30).

1.1.3 Übrige Spezialfinanzierungen mit Gemeindereglement

SF Feuerwehr

Die Feuerwehr Lützelflüh (Funktion 1500) schliesst mit einem Aufwandüberschuss von CHF 14'575.40 ab. Budgetiert war ein Aufwandüberschuss von CHF 21'275.00. Die Besserstellung beträgt CHF 6'699.60 und ist auf Mehreinnahmen bei den Feuerwehrdienstersatzabgaben zurückzuführen.

Das Eigenkapital (Rechnungsausgleich) der SF Feuerwehr beträgt CHF 479'077.41 (Kto. 29000.01).

SF WE Feuerwehr Brandis

Der Bestand des Werterhalts beläuft sich auf CHF 1'139'692.45 (Kto. 29305.01).

SF Grabunterhalt

Mit der Einlage in die Spezialfinanzierung von CHF 22'564.50 und der Entnahme von CHF 8'075.05 erhöht sich der Bestand auf CHF 363'196.85 (Kto. 29300.02)

SF Liegenschaften FV

Mit der Einlage in die Spezialfinanzierung von CHF 28'800.00 und der Entnahme des Liegenschaftsunterhalts aus der Funktion 9630 von CHF 23'498.25 erhöht sich der Bestand auf CHF 355'023.30 (Kto. 29300.04).

SF Forst

Mit der Entnahme von CHF 9'800.55 beläuft sich der Bestand auf CHF 26'800.95 (Kto. 29300.06).

1.1.4 Investitionsrechnung

Es wurden Nettoinvestitionen von CHF 1'879'171.60 getätigt. Budgetiert waren Nettoinvestitionen von CHF 3'483'000.00. Die Nettoinvestitionen fallen gegenüber dem Budget CHF 1'603'828.40 tiefer aus, dies aufgrund verschiedener nicht realisierten, verschobenen oder verzögerten Projekten.

1.1.5 Bilanz

Die Bilanzsumme beträgt per Ende Jahr CHF 27'745'207.95 (Vorjahr CHF 26'717'808.61).

Finanzvermögen

Das Finanzvermögen beläuft sich auf CHF 12'652'038.30 (Vorjahr CHF 12'353'296.41). Gegenüber dem Vorjahr entspricht dies einer Zunahme von CHF 298'741.89.

Verwaltungsvermögen

Das Verwaltungsvermögen beträgt per 31.12.2023 CHF 15'093'169.65 (Vorjahr CHF 14'364'512.20). Die Zunahme beträgt CHF 728'657.45.

Fremdkapital

Das Fremdkapital beträgt per 31.12.2023 CHF 2'270'877.23 (Vorjahr CHF 2'267'578.03). Die Zunahme beträgt CHF 3'299.20.

Eigenkapital

Das Eigenkapital (Sachgruppe 29) beträgt per 31.12.2023 CHF 25'474'330.72 (Vorjahr CHF 24'450'230.58). Die Zunahme beträgt CHF 1'024'100.14. Der Bilanzüberschuss (Sachgruppe 299) beläuft sich auf CHF 5'971'308.76 (Vorjahr CHF 5'693'587.93). Die Zunahme von CHF 277'720.83 entspricht dem Jahresgewinn. Die finanzpolitische Reserve beläuft sich auf CHF 1'337'909.41.

1.1.6 Nachkredite

Total: CHF 1'709'281.03

davon:

gebunden CHF 1'278'437.35
GR Kompetenz CHF 430'843.68
zu beschliessen CHF 0.00

1.2 Spezialfinanzierungen

	Rechnung 2023	Budget 2023	Rechnung 2022
SF Wasserversorgung			
Erfolg	-6'182.33	-6'600.00	-12'706.36
Verwaltungsvermögen	2'905'728.75		2'297'681.75
Bestand Werterhalt	3'595'197.99		3'326'549.44
Bestand SF	621'682.73		627'865.06

	Rechnung 2023	Budget 2023	Rechnung 2022
SF Abwasserentsorgung			
Erfolg	83'057.37	5'000.00	119'493.50
Verwaltungsvermögen	1'009'326.30		962'425.45
Bestand Werterhalt	8'796'863.78		8'515'436.98
Bestand SF	1'663'766.55		1'580'709.18

	Rechnung 2023	Budget 2023	Rechnung 2022
SF Abfallentsorgung			
Erfolg	13'740.57	-17'450.00	-14'871.17
Verwaltungsvermögen	4'931.00		6'574.00
Bestand SF	359'659.24		345'918.67

	Rechnung 2023	Budget 2023	Rechnung 2022
SF Feuerwehr			
Erfolg	-14'575.40	-21'275.00	-7'103.50
Verwaltungsvermögen	0.00		0.00
Bestand Werterhalt	0.00		0.00
Bestand SF	479'677.41		493'652.81

	Rechnung 2023	Budget 2023	Rechnung 2022
SF WE Feuerwehr Brandis			
Erfolg	0.00	0.00	0.00
Verwaltungsvermögen	232'927.00		218'384.00
Bestand Werterhalt	1'139'692.45		1'059'818.35

2 ECKDATEN

2.1 Übersicht

	Rechnung 2023	Budget 2023
Jahresergebnis ER Gesamthaushalt	353'761.04	-708'569.00
Jahresergebnis ER Allgemeiner Haushalt	277'720.83	-668'244.00
Jahresergebnis Spezialfinanzierungen	76'040.21	-40'325.00
Steuerertrag natürliche Personen	8'067'165.55	7'461'100.00
Steuerertrag juristische Personen	447'416.45	507'500.00
Liegenschaftssteuer	666'108.20	610'000.00
Nettoinvestitionen	1'879'171.60	3'483'000.00
	Rechnung 2023	Rechnung 2022
Bestand Finanzvermögen	12'652'038.30	12'353'296.41
Bestand Verwaltungsvermögen Gesamthaushalt	15'093'169.65	14'364'512.20
Bestand Verwaltungsvermögen Allgemeiner Haushalt	10'977'694.30	10'889'137.00
Bestand Verwaltungsvermögen Spezialfinanzierungen	4'115'475.35	3'475'375.20
Fremdkapital	2'270'877.23	2'267'578.03
Eigenkapital	25'474'330.72	24'450'230.58
Reserven	1'337'909.41	1'277'099.71
Bilanzüberschuss /-fehlbetrag	5'971'308.76	5'693'587.93

2.2 Selbstfinanzierung / Finanzierungsergebnis

		Rechnung 2023	Budget 2023	Rechnung 2022
90	Ergebnis Gesamthaushalt	353'761.04	-708'569.00	407'302.22
33	Abschreibung Verwaltungsvermögen	1'130'361.15	1'041'910.00	1'062'179.39
35	Einlagen in Fonds und Spezialfinanzierungen	764'823.40	765'700.00	804'593.20
45	Entnahmen aus Fonds und Spezialfinanzierungen	-251'283.05	-167'000.00	-175'381.44
364	Wertberichtigung Darlehen Verwaltungsvermögen			
365	Wertberichtigung Beteiligungen Verwaltungsvermögen			
366	Abschreibungen Investitionsbeiträge	20'153.00	21'020.00	20'153.00
389	Einlagen in das Eigenkapital	230'774.20	155'700.00	749'403.00
489	Entnahmen aus dem Eigenkapital	-110'510.45	-99'700.00	-128'556.50
4490	Aufwertung Verwaltungsvermögen			
	Selbstfinanzierung	2'138'079.29	1'677'305.00	2'739'692.87
Nettoinvestitionen				
6900	Investitionsausgaben	2'392'331.25		1'900'037.69
5900	Investitionseinnahmen	513'159.65		319'226.80
	Nettoinvestitionen	1'879'171.60		1'580'810.89
	Finanzierungsergebnis	258'907.69	1'677'305.00	1'158'881.98

2.3 Gestufte Erfolgsausweise

2.3.1 Gesamter Haushalt

Gestufte Erfolgsausweise Gesamthaushalt

	Rechnung 2023	Budget 2023	Rechnung 2022
Betrieblicher Aufwand			
30 Personalaufwand	2'569'786.35	2'735'765.00	2'608'507.70
31 Sach- und übriger Betriebsaufwand	3'281'514.22	3'339'035.00	2'916'676.07
33 Abschreibungen Verwaltungsvermögen	1'130'361.15	1'041'910.00	1'062'179.39
35 Einlagen Fonds und Spezialfinanzierungen	764'823.40	765'700.00	804'593.20
36 Transferaufwand	8'382'074.35	7'826'164.00	8'092'806.60
37 Durchlaufende Beiträge	0.00	0.00	0.00
Betrieblicher Aufwand	16'128'559.47	15'708'574.00	15'484'762.96
Betrieblicher Ertrag			
40 Fiskalertrag	9'960'033.45	8'854'600.00	9'695'419.20
41 Regalien und Konzessionen	179'024.15	180'000.00	178'572.95
42 Entgelte	2'352'608.66	2'167'500.00	2'303'522.92
43 Verschiedene Erträge	0.00	0.00	585'101.00
45 Entnahmen Fonds u. Spezialfinanzierungen	251'283.05	167'000.00	175'381.44
46 Transferertrag	3'671'381.95	3'537'375.00	3'377'058.55
47 Durchlaufende Beiträge	0.00	0.00	0.00
Betrieblicher Ertrag	16'414'331.26	14'906'475.00	16'315'056.06
Ergebnis aus betrieblicher Tätigkeit	285'771.79	-802'099.00	830'293.10
Finanzierung			
34 Finanzaufwand	35'463.60	66'650.00	24'100.13
44 Finanzertrag	223'716.60	216'180.00	221'955.75
Ergebnis aus Finanzierung	188'253.00	149'530.00	197'855.62
Operatives Ergebnis	474'024.79	-652'569.00	1'028'148.72
Ausserordentliches Ergebnis			
38 Ausserordentlicher Aufwand	230'774.20	155'700.00	749'403.00
48 Ausserordentlicher Ertrag	110'510.45	99'700.00	128'556.50
Ausserordentliches Ergebnis	-120'263.75	-56'000.00	-620'846.50
Gesamtergebnis Erfolgsrechnung	353'761.04	-708'569.00	407'302.22
(+ = Ertragsüberschuss / - = Aufwandüberschuss)			

2.3.2 Allgemeiner Haushalt

	Rechnung 2023	Budget 2023	Rechnung 2022
Betrieblicher Aufwand			
30 Personalaufwand	2'239'735.00	2'426'915.00	2'256'493.05
31 Sach- und übriger Betriebsaufwand	2'509'978.10	2'511'560.00	2'244'327.92
33 Abschreibungen Verwaltungsvermögen	1'013'216.05	968'360.00	983'065.15
35 Einlagen Fonds und Spezialfinanzierungen	0.00	0.00	0.00
36 Transferaufwand	7'892'658.50	7'349'939.00	7'623'337.80
37 Durchlaufende Beiträge	0.00	0.00	0.00
Betrieblicher Aufwand	13'655'587.65	13'256'774.00	13'107'223.92
Betrieblicher Ertrag			
40 Fiskalertrag	9'960'033.45	8'854'600.00	9'695'419.20
41 Regalien und Konzessionen	179'024.15	180'000.00	178'572.95
42 Entgelte	534'740.93	389'200.00	464'635.65
43 Verschiedene Erträge	0.00	0.00	585'101.00
45 Entnahmen Fonds u. Spezialfinanzierungen	36'535.00	39'300.00	36'259.00
46 Transferertrag	3'075'111.60	2'948'000.00	2'807'460.50
47 Durchlaufende Beiträge	0.00	0.00	0.00
Betrieblicher Ertrag	13'785'445.13	12'411'100.00	13'767'448.30
Ergebnis aus betrieblicher Tätigkeit	129'857.48	-845'674.00	660'224.38
34 Finanzaufwand	35'463.60	66'650.00	24'100.13
44 Finanzertrag	223'716.60	216'180.00	221'955.75
Ergebnis aus Finanzierung	188'253.00	149'530.00	197'855.62
Operatives Ergebnis	318'110.48	-696'144.00	858'080.00
38 Ausserordentlicher Aufwand	112'174.20	37'100.00	630'803.00
48 Ausserordentlicher Ertrag	71'784.55	65'000.00	95'212.75
Ausserordentliches Ergebnis	-40'389.65	27'900.00	-535'590.25
Gesamtergebnis Erfolgsrechnung	277'720.83	-668'244.00	322'489.75
(+ = Ertragsüberschuss / - = Aufwandüberschuss)			

2.3.3 Wasserversorgung

	Rechnung 2023	Budget 2023	Rechnung 2022
Betrieblicher Aufwand			
30 Personalaufwand	77'976.75	67'850.00	80'525.80
31 Sach- und übriger Betriebsaufwand	119'088.98	133'250.00	107'915.31
33 Abschreibungen Verwaltungsvermögen	68'649.00	30'100.00	37'123.79
35 Einlagen Fonds und Spezialfinanzierungen	384'277.00	380'000.00	424'812.00
36 Transferaufwand	9'740.00	17'500.00	10'759.25
37 Durchlaufende Beiträge	0.00	0.00	0.00
Betrieblicher Aufwand	659'731.73	628'700.00	661'136.15
Betrieblicher Ertrag			
40 Fiskalertrag	0.00	0.00	0.00
41 Regalien und Konzessionen	0.00	0.00	0.00
42 Entgelte	537'920.95	562'000.00	576'769.60
43 Verschiedene Erträge	0.00	0.00	0.00
45 Entnahmen Fonds u. Spezialfinanzierungen	115'628.45	60'100.00	71'660.19
46 Transferertrag	0.00	0.00	0.00
47 Durchlaufende Beiträge	0.00	0.00	0.00
Betrieblicher Ertrag	653'549.40	622'100.00	648'429.79
Ergebnis aus betrieblicher Tätigkeit	-6'182.33	-6'600.00	-12'706.36
34 Finanzaufwand	0.00	0.00	0.00
44 Finanzertrag	0.00	0.00	0.00
Ergebnis aus Finanzierung	0.00	0.00	0.00
Operatives Ergebnis	-6'182.33	-6'600.00	-12'706.36
38 Ausserordentlicher Aufwand	0.00	0.00	0.00
48 Ausserordentlicher Ertrag	0.00	0.00	0.00
Ausserordentliches Ergebnis	0.00	0.00	0.00
Gesamtergebnis Erfolgsrechnung	-6'182.33	-6'600.00	-12'706.36
(+ = Ertragsüberschuss / - = Aufwandüberschuss)			

2.3.4 Abwasserentsorgung

	Rechnung 2023	Budget 2023	Rechnung 2022
Betrieblicher Aufwand			
30 Personalaufwand	0.00	0.00	0.00
31 Sach- und übriger Betriebsaufwand	67'301.58	82'700.00	14'591.05
33 Abschreibungen Verwaltungsvermögen	8'127.20	7'100.00	7'002.70
35 Einlagen Fonds und Spezialfinanzierungen	380'546.40	385'700.00	379'781.20
36 Transferaufwand	255'057.10	237'100.00	246'091.95
37 Durchlaufende Beiträge	0.00	0.00	0.00
Betrieblicher Aufwand	711'032.28	712'600.00	647'466.90
Betrieblicher Ertrag			
40 Fiskalertrag	0.00	0.00	0.00
41 Regalien und Konzessionen	0.00	0.00	0.00
42 Entgelte	694'970.05	650'000.00	699'498.15
43 Verschiedene Erträge	0.00	0.00	0.00
45 Entnahmen Fonds u. Spezialfinanzierungen	99'119.60	67'600.00	67'462.25
46 Transferertrag	0.00	0.00	0.00
47 Durchlaufende Beiträge	0.00	0.00	0.00
Betrieblicher Ertrag	794'089.65	717'600.00	766'960.40
Ergebnis aus betrieblicher Tätigkeit	83'057.37	5'000.00	119'493.50
34 Finanzaufwand	0.00	0.00	0.00
44 Finanzertrag	0.00	0.00	0.00
Ergebnis aus Finanzierung	0.00	0.00	0.00
Operatives Ergebnis	83'057.37	5'000.00	119'493.50
38 Ausserordentlicher Aufwand	0.00	0.00	0.00
48 Ausserordentlicher Ertrag	0.00	0.00	0.00
Ausserordentliches Ergebnis	0.00	0.00	0.00
Gesamtergebnis Erfolgsrechnung	83'057.37	5'000.00	119'493.50
(+ = Ertragsüberschuss / - = Aufwandüberschuss)			

2.3.5 Abfall

	Rechnung 2023	Budget 2023	Rechnung 2022
Betrieblicher Aufwand			
30 Personalaufwand	0.00	0.00	0.00
31 Sach- und übriger Betriebsaufwand	344'404.81	382'100.00	352'738.89
33 Abschreibungen Verwaltungsvermögen	1'643.00	1'650.00	1'644.00
35 Einlagen Fonds und Spezialfinanzierungen	0.00	0.00	0.00
36 Transferaufwand	20'009.00	19'500.00	16'805.25
37 Durchlaufende Beiträge	0.00	0.00	0.00
Betrieblicher Aufwand	366'056.81	403'250.00	371'188.14
Betrieblicher Ertrag			
40 Fiskalertrag	0.00	0.00	0.00
41 Regalien und Konzessionen	0.00	0.00	0.00
42 Entgelte	379'797.38	385'800.00	356'316.97
43 Verschiedene Erträge	0.00	0.00	0.00
45 Entnahmen Fonds u. Spezialfinanzierungen	0.00	0.00	0.00
46 Transferertrag	0.00	0.00	0.00
47 Durchlaufende Beiträge	0.00	0.00	0.00
Betrieblicher Ertrag	379'797.38	385'800.00	356'316.97
Ergebnis aus betrieblicher Tätigkeit	13'740.57	-17'450.00	-14'871.17
34 Finanzaufwand	0.00	0.00	0.00
44 Finanzertrag	0.00	0.00	0.00
Ergebnis aus Finanzierung	0.00	0.00	0.00
Operatives Ergebnis	13'740.57	-17'450.00	-14'871.17
38 Ausserordentlicher Aufwand	0.00	0.00	0.00
48 Ausserordentlicher Ertrag	0.00	0.00	0.00
Ausserordentliches Ergebnis	0.00	0.00	0.00
Gesamtergebnis Erfolgsrechnung	13'740.57	-17'450.00	-14'871.17
(+ = Ertragsüberschuss / - = Aufwandüberschuss)			

2.3.6 Feuerwehr

	Rechnung 2023	Budget 2023	Rechnung 2022
Betrieblicher Aufwand			
30 Personalaufwand	224.00	0.00	0.00
31 Sach- und übriger Betriebsaufwand	30'695.90	29'150.00	24'997.95
33 Abschreibungen Verwaltungsvermögen	0.00	0.00	0.00
35 Einlagen Fonds und Spezialfinanzierungen	0.00	0.00	0.00
36 Transferaufwand	169'609.75	167'125.00	160'812.35
37 Durchlaufende Beiträge	0.00	0.00	0.00
Betrieblicher Aufwand	200'529.65	196'275.00	185'810.30
Betrieblicher Ertrag			
40 Fiskalertrag	0.00	0.00	0.00
41 Regalien und Konzessionen	0.00	0.00	0.00
42 Entgelte	165'954.25	155'000.00	158'706.80
43 Verschiedene Erträge	0.00	0.00	0.00
45 Entnahmen Fonds u. Spezialfinanzierungen	0.00	0.00	0.00
46 Transferertrag	20'000.00	20'000.00	20'000.00
47 Durchlaufende Beiträge	0.00	0.00	0.00
Betrieblicher Ertrag	185'954.25	175'000.00	178'706.80
Ergebnis aus betrieblicher Tätigkeit	-14'575.40	-21'275.00	-7'103.50
34 Finanzaufwand	0.00	0.00	0.00
44 Finanzertrag	0.00	0.00	0.00
Ergebnis aus Finanzierung	0.00	0.00	0.00
Operatives Ergebnis	-14'575.40	-21'275.00	-7'103.50
38 Ausserordentlicher Aufwand	0.00	0.00	0.00
48 Ausserordentlicher Ertrag	0.00	0.00	0.00
Ausserordentliches Ergebnis	0.00	0.00	0.00
Gesamtergebnis Erfolgsrechnung	-14'575.40	-21'275.00	-7'103.50
(+ = Ertragsüberschuss / - = Aufwandüberschuss)			

2.3.7 Feuerwehr Brandis

	Rechnung 2023	Budget 2023	Rechnung 2022
Betrieblicher Aufwand			
30 Personalaufwand	251'850.60	241'000.00	271'488.85
31 Sach- und übriger Betriebsaufwand	210'044.85	200'275.00	172'104.95
33 Abschreibungen Verwaltungsvermögen	38'725.90	34'700.00	33'343.75
35 Einlagen Fonds und Spezialfinanzierungen	0.00	0.00	0.00
36 Transferaufwand	35'000.00	35'000.00	35'000.00
37 Durchlaufende Beiträge	0.00	0.00	0.00
Betrieblicher Aufwand	535'621.35	510'975.00	511'937.55
Betrieblicher Ertrag			
40 Fiskalertrag	0.00	0.00	0.00
41 Regalien und Konzessionen	0.00	0.00	0.00
42 Entgelte	39'225.10	25'500.00	47'595.75
43 Verschiedene Erträge	0.00	0.00	0.00
45 Entnahmen Fonds u. Spezialfinanzierungen	0.00	0.00	0.00
46 Transferertrag	576'270.35	569'375.00	549'598.05
47 Durchlaufende Beiträge	0.00	0.00	0.00
Betrieblicher Ertrag	615'495.45	594'875.00	597'193.80
Ergebnis aus betrieblicher Tätigkeit	79'874.10	83'900.00	85'256.25
34 Finanzaufwand	0.00	0.00	0.00
44 Finanzertrag	0.00	0.00	0.00
Ergebnis aus Finanzierung	0.00	0.00	0.00
Operatives Ergebnis	79'874.10	83'900.00	85'256.25
38 Ausserordentlicher Aufwand	118'600.00	118'600.00	118'600.00
48 Ausserordentlicher Ertrag	38'725.90	34'700.00	33'343.75
Ausserordentliches Ergebnis	-79'874.10	-83'900.00	-85'256.25
Gesamtergebnis Erfolgsrechnung	0.00	0.00	0.00
(+ = Ertragsüberschuss / - = Aufwandüberschuss)			

3 BILANZ

		1.1.2023	31.12.2023
1	Aktiven	26'717'808.61	27'745'207.95
10	Finanzvermögen	12'353'296.41	12'652'038.30
100	Flüssige Mittel u. kurzfrist. Geldanlagen	6'380'229.80	6'448'262.33
101	Forderungen	4'953'206.16	5'251'884.27
104	Aktive Rechnungsabgrenzungen	120'126.45	6'832.15
107	Finanzanlagen		
108	Sachanlagen FV	899'734.00	945'059.55
14	Verwaltungsvermögen	14'364'512.20	15'093'169.65
140	Sachanlagen VV	13'363'233.10	14'083'074.40
142	Immaterielle Anlagen	348'748.10	377'717.25
145	Beteiligungen, Grundkapitalien	44'701.00	44'701.00
146	Investitionsbeiträge	607'830.00	587'677.00
2	Passiven	26'717'808.61	27'745'207.95
20	Fremdkapital	2'267'578.03	2'270'877.23
200	Laufende Verbindlichkeiten	1'801'662.48	1'843'376.08
201	Kurzfristige Finanzverbindlichkeiten		
204	Passive Rechnungsabgrenzungen	15'998.65	30'688.15
205	Kurzfristige Rückstellungen	179'274.25	162'302.50
209	Verbindlichk. ggü. SF u. Fonds im FK	270'642.65	234'510.50
29	Eigenkapital	24'450'230.58	25'474'330.72
290	Verpfl.(+),Vorschüsse(-) ggü. Spezialfin.	3'048'145.72	3'124'185.93
293	Vorfinanzierungen	14'237'357.72	14'877'297.82
294	Reserven	1'277'099.71	1'337'909.41
296	Neubewertungsreserve Finanzvermögen	194'039.50	163'628.80
299	Bilanzüberschuss /-fehlbetrag	5'693'587.93	5'971'308.76

4 FUNKTIONEN

4.1 Erfolgsrechnung

	Rechnung 2023		Budget 2023	
	Aufwand	Ertrag	Aufwand	Ertrag
ERFOLGSRECHNUNG	17'507'448.54	17'507'448.54	16'599'424.00	15'931'180.00
Aufwandüberschuss				668'244.00
Ertragsüberschuss				
0 Allgemeine Verwaltung	1'543'849.43	69'008.85	1'574'650.00	72'400.00
Nettoaufwand		1'474'840.58		1'502'250.00
1 Öffentliche Ordnung und Sicherheit, Verteidigung	1'040'916.28	966'823.68	1'037'450.00	934'410.00
Nettoaufwand		74'092.60		103'040.00
2 Bildung	4'671'242.18	820'308.10	3'996'479.00	639'900.00
Nettoaufwand		3'850'934.08		3'356'579.00
3 Kultur, Sport und Freizeit, Kirche	855'926.29	273'753.10	852'810.00	192'870.00
Nettoaufwand		582'173.19		659'940.00
4 Gesundheit	22'630.25	30.00	16'565.00	
Nettoaufwand		22'600.25		16'565.00
5 Soziale Sicherheit	3'664'882.35	222'529.75	3'778'890.00	156'250.00
Nettoaufwand		3'442'352.60		3'622'640.00
6 Verkehr und Nachrichtenübermittlung	1'703'588.00	283'671.70	1'772'420.00	212'240.00
Nettoaufwand		1'419'916.30		1'560'180.00
7 Umweltschutz und Raumordnung	2'106'596.78	1'910'679.71	2'011'140.00	1'812'050.00
Nettoaufwand		195'917.07		199'090.00
8 Volkswirtschaft	28'592.40	200'996.25	30'970.00	195'200.00
Nettoertrag	172'403.85		164'230.00	
9 Finanzen und Steuern	1'869'224.58	12'759'647.40	1'528'050.00	11'715'860.00
Nettoertrag	10'890'422.82		10'187'810.00	

4.1.1 Kommentar

0 Allgemeine Verwaltung

	Rechnung 2023		Budget 2023	
	Aufwand	Ertrag	Aufwand	Ertrag
	1'543'849.43	69'008.85	1'574'650.00	72'400.00
Nettoaufwand		1'474'840.58		1'502'250.00

0110 Legislative

Externe Beratungen CHF 24'497.50 höher

0120 Exekutive

Gemeinderatskredit CHF 18'416.65 höher aufgrund der Erstellung des neuen Lützelflüh Videos und mehr Gratulationen

0220 Allgemeine Verwaltung

Löhne des Verwaltungspersonals CHF 96'299.90 tiefer aufgrund von Stellenwechsel in den Finanzen

Dienstleitungen Dritter CHF 83'613.10 höher infolge Unterstützung Finanzen

1 Öffentliche Ordnung und Sicherheit, Verteidigung

	Rechnung 2023		Budget 2023	
	Aufwand	Ertrag	Aufwand	Ertrag
	1'040'916.28	966'823.68	1'037'450.00	934'410.00
Nettoaufwand		74'092.60		103'040.00

1400 allgemeines Rechtswesen

Honorare externe Berater um CHF 14'534.90 tiefer

1620 Zivilschutz

Unterhalt Gebäude CHF 23'911.10 tiefer

2 Bildung

	Rechnung 2023		Budget 2023	
	Aufwand	Ertrag	Aufwand	Ertrag
	4'671'242.18	820'308.10	3'996'479.00	639'900.00
Nettoaufwand		3'850'934.08		3'356'579.00

2110 Kindergarten

Schulgelder an andere Gemeinden CHF 14'148.50 höher

Entschädigung Lehrergehälter an andere Gemeinden CHF 47'368.10 höher

2120 Primarstufe

Gemeindeanteil an Lehrergehälter CHF 156'886.45 tiefer

Entschädigung Lehrergehälter an andere Gemeinden CHF 231'640.75 höher

2130 Sekundarstufe

Die Kosten für den Unterhalt der Hardware ist CHF 10'161.10 tiefer

Exkursionen, Schulreisen und Lager ist CHF 16'985.00 höher

Gemeindeanteil Lehrergehälter CHF 259'903.55 höher

Entschädigung Lehrergehälter an andere Gemeinden CHF 189'195.70 höher

Gemeindeanteil Lehrergehälter von anderen Gemeinden CHF 36'980.75 höher (Ertrag)

2170 Schulliegenschaften

Die Löhne des Betriebspersonals sind CHF 20'836.65 tiefer

Die Ver- und Entsorgung ist CHF 38'575.20 tiefer

Unterhalt Liegenschaften CHF 66'206.90 höher

Interne Verrechnung durch Dienstleistungen der Werkhofequippe sind CHF 52'937.50 höher

2180 Tagesbetreuung

Da mehr Kinder den Mittagstisch besuchen sind die Lohnkosten sowie die Lebensmittelkosten höher CHF 13'448.40

Dementsprechend sind auch die Elternbeiträge für die Betreuung CHF 9'933.21 und die Verpflegung CHF 14'814.64 höher

2190 Schulleitung und Schulverwaltung

Löhne CHF 23'011.35 tiefer

Entschädigung an Kanton CHF 42'520.45 höher

2195 Schülertransport

Weniger Schülertransporte CHF 21'398.30

Höhere Kantonsbeiträge CHF 81'163.65

2197 Schulsozialdienst

Beitrag an Gemeinden und Gemeindeverbände CHF 8'725.45

Beiträge an öffentliche Unternehmungen CHF 5'522.75 höher

3 Kultur, Sport und Freizeit, Kirche

	Rechnung 2023		Budget 2023	
	Aufwand	Ertrag	Aufwand	Ertrag
	855'926.29	273'753.10	852'810.00	192'870.00
Nettoaufwand		582'173.19		659'940.00

Keine wesentlichen Abweichungen

4 Gesundheit

	Rechnung 2023		Budget 2023	
	Aufwand	Ertrag	Aufwand	Ertrag
	22'630.25	30.00	16'565.00	
Nettoaufwand		22'600.25		16'565.00

Keine wesentlichen Abweichungen

5 Soziale Sicherheit

	Rechnung 2023		Budget 2023	
	Aufwand	Ertrag	Aufwand	Ertrag
	3'664'882.35	222'529.75	3'778'890.00	156'250.00
Nettoaufwand		3'442'352.60		3'622'640.00

5320 Ergänzungsleistungen EL

Der Beitrag an die Ergänzungsleistungen beträgt CHF 980'647.00

5458 Tageselternverein

Die Beiträge an familienexterne Kinderbetreuung (KiBon) betragen brutto CHF 227'783.95. Die Entschädigung vom Kanton ist entsprechend CHF 183'926.75 höher

5799 LA Sozialhilfe

Der Beitrag an die Sozialhilfe beträgt CHF 2'225'138.25

6 Verkehr und Nachrichtenübermittlung

	Rechnung 2023		Budget 2023	
	Aufwand	Ertrag	Aufwand	Ertrag
	1'703'588.00	283'671.70	1'772'420.00	212'240.00
Nettoaufwand		1'419'916.30		1'560'180.00

6150 Gemeindestrassen

Die Löhne sind CHF 39'959.70 tiefer als budgetiert.

Der Unterhalt der Strassen / Verkehrswege / Beleuchtung ist CHF 30'409.70 tiefer

7 Umweltschutz und Raumordnung

	Rechnung 2023		Budget 2023	
	Aufwand	Ertrag	Aufwand	Ertrag
	2'106'596.78	1'910'679.71	2'011'140.00	1'812'050.00
Nettoaufwand		195'917.07		199'090.00

7101 Wasserversorgung

Mindereinnahmen bei den Anschlussgebühren von CHF 44'773.00

Die Anschlussgebühren wurden zusätzlich eingelegt und nicht dem Werterhalt angerechnet, da der Rechnungsausgleich sehr hoch ist.

7201 Abwasserentsorgung

Betriebsbeitrag Werterhalt ARA ist CHF 54'860.55 höher

Die Einlage der Anschlussgebühren in den Werterhalt sind um CHF 14'614.40 höher

Die Anschlussgebühren wurden zusätzlich eingelegt und nicht dem Werterhalt angerechnet, da der Rechnungsausgleich sehr hoch ist.

7301 Abfall

Die Dienstleistungen der AVAG sind um CHF 27'724.25 tiefer

7710 Friedhof und Bestattung

Die Löhne sind CHF 9'435.50 höher

Die internen Leistungen des Werkhofes sind CHF 16'881.75 höher

8 Volkswirtschaft

	Rechnung 2023		Budget 2023	
	Aufwand	Ertrag	Aufwand	Ertrag
	28'592.40	200'996.25	30'970.00	195'200.00
Nettoertrag	172'403.85		164'230.00	

Keine wesentlichen Abweichungen

9 Finanzen und Steuern

	Rechnung 2023		Budget 2023	
	Aufwand	Ertrag	Aufwand	Ertrag
	1'838'813.88	12'729'236.70	1'528'050.00	11'715'860.00
Nettoertrag	10'890'422.82		10'187'810.00	

9100 Steuern

Der Mehrertrag von Einkommenssteuern beträgt CHF 735'341.75. Siehe auch Ziff.1.1.1 für die Zusammenfassung der Steuern.

4.2 Investitionsrechnung

	Rechnung 2023		Budget 2023		Rechnung 2022	
	Ausgaben	Einnahmen	Ausgaben	Einnahmen	Ausgaben	Einnahmen
INVESTITIONSRECHNUNG	2'905'490.90	2'905'490.90	4'142'000.00	659'000.00	2'114'848.85	2'114'848.85
Nettoausgaben				3'483'000.00		
Nettoeinnahmen						
0 Allgemeine Verwaltung					4'914.70	27'933.00
Nettoausgaben						
Nettoeinnahmen					23'018.30	
1 Öffentliche Ordnung und Sicherheit, Verteidigung	67'862.10	359.20	350'000.00	10'000.00	74'782.15	5'939.95
Nettoausgaben		67'502.90		340'000.00		68'842.20
Nettoeinnahmen						
2 Bildung	117'347.25		610'000.00			
Nettoausgaben		117'347.25		610'000.00		
3 Kultur, Sport und Freizeit, Kirche	304'059.80	2'249.85	520'000.00		970'754.55	
Nettoausgaben		301'809.95		520'000.00		970'754.55
6 Verkehr und Nachrichtenübermittlung	1'002'081.80	433'000.00	1'115'000.00	562'000.00	519'390.75	23'498.10
Nettoausgaben		569'081.80		553'000.00		495'892.65
7 Umweltschutz und Raumordnung	873'128.65	77'550.60	1'547'000.00	87'000.00	463'589.65	24'046.00
Nettoausgaben		795'578.05		1'460'000.00		439'543.65
8 Volkswirtschaft	27'851.65					
Nettoausgaben		27'851.65				
9 Finanzen und Steuern	513'159.65	2'392'331.25			319'226.80	1'900'037.69
Nettoeinnahmen	1'879'171.60				1'580'810.89	

5 SACHGRUPPEN

5.1 Erfolgsrechnung

	Rechnung 2023		Budget 2023		Rechnung 2022	
	Aufwand	Ertrag	Aufwand	Ertrag	Aufwand	Ertrag
Erfolgsrechnung	17'507'448.54	17'507'448.54	16'599'424.00	15'931'180.00	17'467'608.09	17'467'608.09
Aufwandüberschuss				668'244.00		
3 Aufwand	17'132'929.77		16'594'424.00		17'025'624.84	
30 Personalaufwand	2'569'786.35		2'735'765.00		2'608'507.70	
31 Sach- und übriger Betriebsaufwand	3'281'514.22		3'339'035.00		2'916'676.07	
33 Abschreibungen Verwaltungsvermögen	1'130'361.15		1'041'910.00		1'062'179.39	
34 Finanzaufwand	35'463.60		66'650.00		24'100.13	
35 Einlagen in Fonds und Spezialfinanzierungen	764'823.40		765'700.00		804'593.20	
36 Transferaufwand	8'382'074.35		7'826'164.00		8'092'806.60	
38 Ausserordentlicher Aufwand	230'774.20		155'700.00		749'403.00	
39 Interne Verrechnungen	738'132.50		663'500.00		767'358.75	
4 Ertrag		17'486'690.81		15'885'855.00		17'432'927.06
40 Fiskalertrag		9'960'033.45		8'854'600.00		9'695'419.20
41 Regalien und Konzessionen		179'024.15		180'000.00		178'572.95
42 Entgelte		2'352'608.66		2'167'500.00		2'303'522.92
43 Verschiedene Erträge						585'101.00
44 Finanzertrag		223'716.60		216'180.00		221'955.75
45 Entnahmen Fonds u. Spezialfinanzierungen		251'283.05		167'000.00		175'381.44
46 Transferertrag		3'671'381.95		3'537'375.00		3'377'058.55
48 Ausserordentlicher Ertrag		110'510.45		99'700.00		128'556.50
49 Interne Verrechnungen		738'132.50		663'500.00		767'358.75
9 Abschlusskonten	374'518.77	20'757.73	5'000.00	45'325.00	441'983.25	34'681.03
90 Abschluss Erfolgsrechnung	374'518.77	20'757.73	5'000.00	45'325.00	441'983.25	34'681.03

5.2 Investitionsrechnung

	Rechnung 2023		Budget 2023		Rechnung 2022	
	Ausgaben	Einnahmen	Ausgaben	Einnahmen	Ausgaben	Einnahmen
Investitionsrechnung	2'905'490.90	2'905'490.90	4'142'000.00	659'000.00	2'219'264.49	2'219'264.49
5 Investitionsausgaben	2'905'490.90		4'142'000.00		2'219'264.49	
50 Sachanlagen	2'220'421.20		3'855'000.00		1'752'616.24	
52 Immaterielle Anlagen	112'014.05		170'000.00		108'225.35	
56 Eigene Investitionsbeiträge	59'896.00		117'000.00		39'196.10	
59 Übertrag an Bilanz	513'159.65				319'226.80	
6 Investitionseinnahmen		2'905'490.90		659'000.00		2'219'264.49
61 Rückerstattungen						
63 Investitionsbeiträge f. eigene Rechnung		513'159.65		659'000.00		319'226.80
69 Übertrag an Bilanz		2'392'331.25				1'900'037.69
Nettoinvestitionen	1'879'171.60				1'580'810.89	

6 GELDFLUSSRECHNUNG

Geldflussrechnung

Gesamthaushalt

Lützelflüh

CHF

2023

Bezeichnung	
Geldfluss aus betrieblicher Tätigkeit	
Ertragsüberschuss / (-) Aufwandüberschuss	353'761.04
Abschreibungen Verwaltungsvermögen	1'130'361.15
Abschreibungen Investitionsbeiträge	20'153.00
Einlagen in das Eigenkapital	230'774.20
(-) Entnahmen aus dem Eigenkapital	-110'510.45
Verluste aus Verkauf Finanzanlagen FV und Übertragung Finanzanlagen FV ins VV / (-) Gewinne aus Verkauf Finanzanlagen FV	0.00
Verluste aus Verkauf Sachanlagen FV und Übertragung Sachanlagen FV ins VV / (-) Gewinne aus Verkauf Sachanlagen FV	0.00
Wertberichtigungen Anlagen FV / (-) Wertberichtigungen Anlagen FV	0.00
Wertberichtigungen Darlehen/Beteiligungen VV	0.00
(-) Aufwertung VV	0.00
(-) Zunahme/Abnahme Forderungen	-298'678.11
Abnahme/(-) Zunahme Vorräte	0.00
(-) Zunahme/Abnahme aktive Rechnungsabgrenzungen	113'294.30
Zunahme/(-) Abnahme Laufende Verbindlichkeiten	-297'154.02
Zunahme/(-) Abnahme kurzfr. Rückstellungen	-16'971.75
(-) Abnahme/Zunahme passive Rechnungsabgrenzungen	-2'942.35
(-) Abnahme/Zunahme langfr. Rückstellungen	0.00
Zunahme/(-) Abnahme Spezialfinanzierungen im EK und Vorfinanzierungen	550'075.35
Geldfluss aus betrieblicher Tätigkeit	1'672'162.36
Geldfluss aus Investitionstätigkeit	
Zahlungen für Nettoinv. Sachanlagen + Immat. Anlagen+ Investitionsbeiträge VV	-1'529'387.00
(-) Auszahlungen für Darlehen/Beteiligungen VV	0.00
Einzahlung für Darlehen/Beteiligungen VV	0.00

(-) Kauf Sachanlagen FV	0.00
Verkauf Sachanlagen FV	0.00
(-) Investitionen Sachanlagen FV	-45'325.55
(-) Kauf kurzfristige Finanzanlagen FV	0.00
Verkauf kurzfristige Finanzanlagen FV	0.00
(-) Kauf langfristige Finanzanlagen FV	0.00
Verkauf langfristige Finanzanlagen FV	0.00
Geldfluss aus Investitionstätigkeit	-1'574'712.55

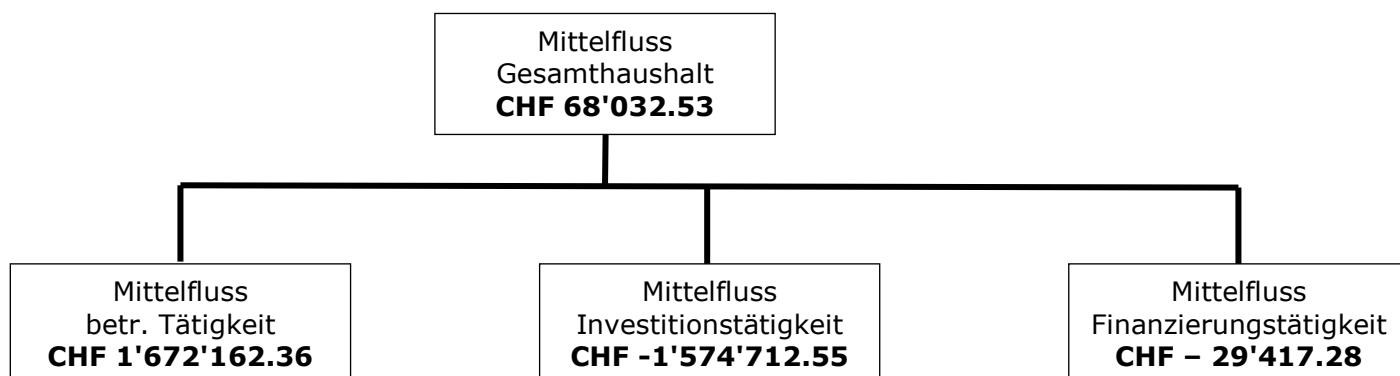
Geldfluss aus Finanzierungstätigkeit	
(-) Abnahme/ Zunahme Kontokorrente mit Dritten	6'714.87
Aufnahme kurzfristige Finanzverbindlichkeiten	0.00
(-) Rückzahlung kurzfristige Finanzverbindlichkeiten	0.00
Aufnahme langfristige Finanzverbindlichkeiten	0.00
(-) Rückzahlung langfristige Finanzverbindlichkeiten	0.00
(-) Abnahme/Zunahme Stiftungen, Legate, Zuwendungen im FK sowie Fonds im FK	-36'132.15
Geldfluss aus Finanzierungstätigkeit	-29'417.28

Total Geldfluss	68'032.53
Bestand Flüssige Mittel und kurzfristige Geldanlagen 1.1.	6'380'229.80
Bestand Flüssige Mittel und kurzfristige Geldanlagen 31.12.	6'448'262.33

Kontrollrechnung: Differenz 0.00

Die Geldflussrechnung wird auf der Grundlage des Fonds «Netto-flüssige-Mittel» erstellt.

Der Fonds besteht aus den flüssigen Mittel aus Kassen-, Post-, Bankguthaben sowie den geldnahen Mitteln abzüglich der kurzfristigen Finanzverbindlichkeiten auf Sicht (< 90 Tage).



7 FINANZKENNZAHLEN

7.1 Gesamthaushalt

Kennzahl	2023	2022	2021	2020	2019	Ø 5 Jahre
Nettoverschuldungsquotient	-98.3 %	-95.6 %	-83.8 %	-72.7 %	-65.4 %	-83.2 %

Nettoschulden in % des Fiskalertrages (inkl. Finanzausgleich)

Der Nettoverschuldungsquotient gibt an, welcher Anteil der direkten Steuern der natürlichen und juristischen Personen +/- Finanzausgleich erforderlich wäre, um die Nettoschulden zu tilgen.

Richtwert: < 100 % gut

Kennzahl	2023	2022	2021	2020	2019	Ø 5 Jahre
Selbstfinanzierungsgrad	113.8 %	173.3 %	192.6 %	137.2 %	80.2 %	139.4 %

Selbstfinanzierung in % der Nettoinvestitionen

Der Selbstfinanzierungsgrad gibt an, in welchem Ausmass Neuinvestitionen durch selbsterwirtschaftete Mittel finanziert werden können. Bei einem Wert von über 100 % können Investitionen finanziert und/oder Schulden abgebaut werden; ein Selbstfinanzierungsgrad unter 100 % führt zu einer Neuverschuldung, bzw. zu einer Fremdfinanzierung, was gleichzeitig eine grössere Verschuldung bedeutet.

Richtwert: > 100 % ideal

Kennzahl	2023	2022	2021	2020	2019	Ø 5 Jahre
Zinsbelastungsanteil	-0.2 %	-0.1 %	-0.3 %	-1.4 %	-0.3 %	-0.5 %

Nettozinsen in % des laufenden Ertrages

Der Zinsbelastungsanteil sagt aus, welcher Anteil des laufenden Ertrags durch den Nettozinsaufwand gebunden ist. Je höher der Zinsbelastungsanteil ist, desto mehr Mittel werden für die Schuldzinsen aufgewendet und je tiefer der Wert, desto grösser der finanzielle Handlungsspielraum. Ein negativer Zinsbelastungsanteil zeigt an, dass mehr Zinsertrag erwirtschaftet als für Zinsen ausgegeben wird.

Richtwert: 0 – 4 % gut

Kennzahl	2023	2022	2021	2020	2019	Ø 5 Jahre
Bruttoverschuldungsanteil	11.1 %	10.9 %	9.1 %	10.8 %	8.9 %	10.1 %

Bruttoschuld in % des laufenden Ertrages

Der Bruttoverschuldungsanteil zeigt die Verschuldungssituation der Gemeinde und beantwortet die Frage, ob die Verschuldung in einem angemessenen Verhältnis zu den erwirtschafteten Erträgen steht. Diese Kennzahl gibt an, wie viele Prozente vom Finanzertrag benötigt werden, um die Bruttoschulden abzubauen.

Richtwert: < 50 % = sehr gut

Kennzahl	2023	2022	2021	2020	2019	Ø 5 Jahre
Investitionsanteil	14.4 %	12.2 %	12.4 %	13.9 %	18.0 %	14.2 %

Bruttoinvestitionen in % der Gesamtausgaben

Diese Kennzahl zeigt die Aktivität im Bereich der Investitionen im Verhältnis zum jährlichen Gesamtaufwand. Sie sagt jedoch alleine nichts über die finanzielle Situation der Gemeinde aus.

Aussage: < 10 % = schwach / > 30 % stark

Kennzahl	2023	2022	2021	2020	2019	Ø 5 Jahre
Kapitaldienstanteil	6.7 %	6.4 %	6.2 %	5.0 %	5.6 %	6.0 %

Kapitaldienst in % des laufenden Ertrages

Der Kapitaldienstanteil ist die Messgrösse für die Belastung des Haushaltes durch Kapitalkosten. Unter Kapitaldienst versteht man die Nettozinsen plus Abschreibungen und Wertberichtigungen. Diese Kennzahl gibt Auskunft darüber, wie stark der laufende Ertrag durch die Zinsen und die ordentlichen Abschreibungen (Kapitaldienst) belastet ist. Ein steigender Anteil weist somit auf einen enger werdenden finanziellen Spielraum hin.

Richtwert: < 5 % = geringe Belastung

Kennzahl	2023	2022	2021	2020	2019	Ø 5 Jahre
Nettoschuld in Franken pro Einwohner	-2'381	-2'341	-2'087	-1'747	-1'567	-2'025

Die Nettoschuld je Einwohner wird als Gradmesser für die Verschuldung verwendet. Bei der Beurteilung ist ergänzend die finanzielle Leistungsfähigkeit massgebend (Selbstfinanzierungsanteil berücksichtigen). Ein negativer Wert entspricht einem Nettovermögen pro Einwohner.

Kennzahl	2023	2022	2021	2020	2019	Ø 5 Jahre
Selbstfinanzierungsanteil	12.9 %	16.5 %	20.1 %	17.2 %	14.4 %	16.2 %

Selbstfinanzierung in % des laufenden Ertrages

Der Selbstfinanzierungsanteil spiegelt die Finanzkraft und den finanziellen Spielraum einer Gemeinde wieder und gibt an, welcher Anteil des Ertrags zur Finanzierung der Investitionen oder zum Abbau von Schulden aufgewendet werden kann (finanzielle Leistungsfähigkeit).

Richtwert: 10 – 20 % = mittel

Kennzahl	2023	2022	2021	2020	2019	Ø 5 Jahre
Nettozinsbelastungsanteil	-0.6 %	-0.6 %	-1.7 %	-2.9 %	-0.9 %	-1.3 %

Finanzaufwand netto in % des Steuerertrages

Diese Kennzahl gibt an, welcher Anteil des Steuerertrages der Gemeinde für die Verzinsung der Schulden aufgewendet werden muss. Ein hoher Zinsbelastungsanteil weist auf eine hohe Verschuldung hin.

Richtwert: 0 – 4 % = sehr tiefe Belastung

Kennzahl	2023	2022	2021	2020	2019	Ø 5 Jahre
Massgebliches Eigenkapital pro Einwohner	2'284	2'144	2'022	1'718	1'616	2'317

Diese Kennzahl ist eine Vergleichsgrösse und wird im Zusammenhang mit dem Finanzausgleich verwendet.

7.2 Allgemeiner Haushalt

Kennzahl	2023	2022	2021	2020	2019	Ø 5 Jahre
Selbstfinanzierungsgrad	131.2 %	245.6 %	212.7 %	94.6 %	82.8 %	153.4 %

Selbstfinanzierung in % der Nettoinvestitionen

Der Selbstfinanzierungsgrad gibt an, in welchem Ausmass Neuinvestitionen durch selbsterwirtschaftete Mittel finanziert werden können. Bei einem Wert von über 100 % können Investitionen finanziert und/oder Schulden abgebaut werden; ein Selbstfinanzierungsgrad unter 100 % führt zu einer Neuverschuldung, bzw. zu einer Fremdfinanzierung, was gleichzeitig eine grössere Verschuldung bedeutet.

Richtwert: > 100 % ideal

Kennzahl	2023	2022	2021	2020	2019	Ø 5 Jahre
Bilanzüberschussquotient	56.5 %	54.0 %	50.7 %	41.4 %	41.5 %	48.8 %

Bilanzüberschuss in % des Fiskalertrages (inkl. Finanzausgleich)

Der Bilanzüberschuss wird im Verhältnis zum Steuerertrag +/- Finanzausgleich definiert. Eine gesunde Eigenkapitalbasis ist notwendig, um eine gute Eigenfinanzierung sicherzustellen. Der Bilanzüberschussquotient wird nur für den allgemeinen Haushalt berechnet.

Richtwert: > 30 % (Gemeinden von 2'000 bis 10'000 Einwohner)

7.3 Spezialfinanzierung Wasserversorgung

Kennzahl	2023	2022	2021	2020	2019	Ø 5 Jahre
Selbstfinanzierungsgrad	48.9 %	77.8 %	65.3 %	283.2 %	62.6 %	107.5 %

Selbstfinanzierung in % der Nettoinvestitionen

Der Selbstfinanzierungsgrad gibt an, in welchem Ausmass Neuinvestitionen durch selbsterwirtschaftete Mittel finanziert werden können. Bei einem Wert von über 100 % können Investitionen finanziert und/oder Schulden abgebaut werden; ein Selbstfinanzierungsgrad unter 100 % führt zu einer Neuverschuldung, bzw. zu einer Fremdfinanzierung, was gleichzeitig eine grössere Verschuldung bedeutet.

Richtwert: > 100 % ideal

Kennzahl	2023	2022	2021	2020	2019	Ø 5 Jahre
Kostendeckungsgrad	99.1 %	98.1 %	99.0 %	96.6 %	110.2 %	100.6 %

Aufwand in % des Ertrages

Der Kostendeckungsgrad misst das Verhältnis vom Ertrag zum Aufwand da die Gebühren kostendeckend anzusetzen sind. Ist der Kostendeckungsgrad größer als 100 %, so wurde ein Gewinn erwirtschaftet; ist er kleiner als 100 %, so ist ein Verlust entstanden.

> 100 % = Ertragsüberschuss

Kennzahl	2023	2022	2021	2020	2019	Ø 5 Jahre
Werterhaltungsquote	13.8 %	12.8 %	11.5 %	10.2 %	8.2 %	11.3 %

Bestand Werterhalt in % des Wiederbeschaffungswertes

Diese Kennzahl gibt das Verhältnis von Werterhalt zu Wiederbeschaffungswerten bei Wasser und Abwasser an; die Gesetzgebung sieht die Möglichkeit vor, die Einlagen in den Werterhalt zu reduzieren bzw. ganz auszusetzen, sobald der Bestand Werterhalt 25 % der Wiederbeschaffungswerte erreicht oder überschritten hat.

7.4 Spezialfinanzierung Abwasserentsorgung

Kennzahl	2023	2022	2021	2020	2019	Ø 5 Jahre
Selbstfinanzierungsgrad	569.5 %	206.7 %	2'750.2 %	496.5 %	96.3 %	823.8 %

Selbstfinanzierung in % der Nettoinvestitionen

Der Selbstfinanzierungsgrad gibt an, in welchem Ausmass Neuinvestitionen durch selbsterwirtschaftete Mittel finanziert werden können. Bei einem Wert von über 100 % können Investitionen finanziert und/oder Schulden abgebaut werden; ein Selbstfinanzierungsgrad unter 100 % führt zu einer Neuverschuldung, bzw. zu einer Fremdfinanzierung, was gleichzeitig eine grössere Verschuldung bedeutet.

Richtwert: > 100 % ideal

Kennzahl	2023	2022	2021	2020	2019	Ø 5 Jahre
Kostendeckungsgrad	111.7 %	118.5 %	111.7 %	106.0 %	133.0 %	116.2 %

Aufwand in % des Ertrages

Der Kostendeckungsgrad misst das Verhältnis vom Ertrag zum Aufwand da die Gebühren kostendeckend anzusetzen sind. Ist der Kostendeckungsgrad größer als 100 %, so wurde ein Gewinn erwirtschaftet; ist er kleiner als 100 %, so ist ein Verlust entstanden.

> 100 % = Ertragsüberschuss

Kennzahl	2023	2022	2021	2020	2019	Ø 5 Jahre
Werterhaltungsquote	31.7 %	30.7 %	29.6 %	28.3 %	24.0 %	28.9 %

Bestand Werterhalt in % des Wiederbeschaffungswertes

Diese Kennzahl gibt das Verhältnis von Werterhalt zu Wiederbeschaffungswerten bei Wasser und Abwasser an; die Gesetzgebung sieht die Möglichkeit vor, die Einlagen in den Werterhalt zu reduzieren bzw. ganz auszusetzen, sobald der Bestand Werterhalt 25 % der Wiederbeschaffungswerte erreicht oder überschritten hat.

7.5 Spezialfinanzierung Abfall

Kennzahl	2023	2022	2021	2020	2019	Ø 5 Jahre
Selbstfinanzierungsgrad	100.0 %	100.0 %	100.0 %	100.0 %	100.0 %	100.0 %

Selbstfinanzierung in % der Nettoinvestitionen

Der Selbstfinanzierungsgrad gibt an, in welchem Ausmass Neuinvestitionen durch selbsterwirtschaftete Mittel finanziert werden können. Bei einem Wert von über 100 % können Investitionen finanziert und/oder Schulden abgebaut werden; ein Selbstfinanzierungsgrad unter 100 % führt zu einer Neuverschuldung, bzw. zu einer Fremdfinanzierung, was gleichzeitig eine grössere Verschuldung bedeutet.

Richtwert: > 100 % ideal

Kennzahl	2023	2022	2021	2020	2019	Ø 5 Jahre
Kostendeckungsgrad	103.8 %	96.0 %	103.5 %	97.8 %	99.6 %	99.7 %

Aufwand in % des Ertrages

Der Kostendeckungsgrad misst das Verhältnis vom Ertrag zum Aufwand da die Gebühren kostendeckend anzusetzen sind. Ist der Kostendeckungsgrad größer als 100 %, so wurde ein Gewinn erwirtschaftet; ist er kleiner als 100 %, so ist ein Verlust entstanden.

> 100 % = Ertragsüberschuss

7.6 Spezialfinanzierung Feuerwehr

Kennzahl	2023	2022	2021	2020	2019	Ø 5 Jahre
Selbstfinanzierungsgrad	100.0 %	29.4 %	100.0 %	100.0 %	100.0 %	85.9 %

Selbstfinanzierung in % der Nettoinvestitionen

Der Selbstfinanzierungsgrad gibt an, in welchem Ausmass Neuinvestitionen durch selbsterwirtschaftete Mittel finanziert werden können. Bei einem Wert von über 100 % können Investitionen finanziert und/oder Schulden abgebaut werden; ein Selbstfinanzierungsgrad unter 100 % führt zu einer Neuverschuldung, bzw. zu einer Fremdfinanzierung, was gleichzeitig eine grössere Verschuldung bedeutet.

Richtwert: > 100 % ideal

Kennzahl	2023	2022	2021	2020	2019	Ø 5 Jahre
Kostendeckungsgrad	92.7 %	99.1 %	103.6 %	96.30 %	128.5 %	104.0 %

Aufwand in % des Ertrages

Der Kostendeckungsgrad misst das Verhältnis vom Ertrag zum Aufwand da die Gebühren kostendeckend anzusetzen sind. Ist der Kostendeckungsgrad größer als 100 %, so wurde ein Gewinn erwirtschaftet; ist er kleiner als 100 %, so ist ein Verlust entstanden.

> 100 % = Ertragsüberschuss

8 ANTRAG DER EXEKUTIVE

GENEHMIGUNG:

Gemäss Art. 71 GV (170.111) verabschiedet der Gemeinderat die Jahresrechnung 2023 der Einwohnergemeinde Lützelflüh:

ERFOLGSRECHNUNG	Aufwand Gesamthaushalt	CHF	17'132'929.77
	Ertrag Gesamthaushalt	CHF	17'486'690.81
	Ertragsüberschuss	CHF	353'761.04

davon

Aufwand Allgemeiner Haushalt	CHF	14'541'357.95
Ertrag Allgemeiner Haushalt	CHF	14'819'078.78
Ertragsüberschuss	CHF	277'720.83

Aufwand Wasserversorgung	CHF	659'731.73
Ertrag Wasserversorgung	CHF	653'549.40
Aufwandüberschuss	CHF	-6'182.33

Aufwand Abwasserentsorgung	CHF	711'032.28
Ertrag Abwasserentsorgung	CHF	794'089.65
Ertragsüberschuss	CHF	83'057.37

Aufwand Abfall	CHF	366'056.81
Ertrag Abfall	CHF	379'797.38
Aufwandüberschuss	CHF	13'740.57

Aufwand Feuerwehr	CHF	200'529.65
Ertrag Feuerwehr	CHF	185'954.25
Aufwandüberschuss	CHF	-14'575.40

Aufwand Feuerwehr Brandis	CHF	654'221.35
Ertrag Feuerwehr Brandis	CHF	654'221.35
Ertragsüberschuss	CHF	0.00

INVESTITIONSRECHNUNG	Ausgaben	CHF	2'392'331.25
	Einnahmen	CHF	513'159.65
	Nettoinvestitionen	CHF	1'879'171.60

NACHKREDITE gem. Ziff. 1.1.6		CHF	0.00
------------------------------	--	-----	------

ANTRAG:

Der Gemeindeversammlung wird beantragt, die Jahresrechnung 2023 zu genehmigen und von den Nachkrediten im Betrag von CHF 1'709'281.03 (CHF 1'278'437.35 gebunden und CHF 430'843.68 in der Kompetenz des Gemeinderates) Kenntnis zu nehmen.

Lützelflüh, 2. April 2024
Einwohnergemeinde Lützelflüh

Kurt Baumann
Gemeindepräsident

Ruedi Berger
Gemeindeverwalter

Philippe Walk
Finanzverwalter a. i.



9 BESTÄTIGUNGSBERICHT



Bericht des Rechnungsprüfungsorgans zur Jahresrechnung 2023

An die Gemeindeversammlung der
Einwohnergemeinde Lützelflüh

Als Rechnungsprüfungsorgan haben wir die Jahresrechnung der Einwohnergemeinde bestehend aus Berichterstattung, Bilanz, Erfolgsrechnung, Investitionsrechnung, Geldflussrechnung und Anhang für das am 31. Dezember 2023 abgeschlossene Rechnungsjahr geprüft.

Verantwortung des Gemeinderates

Der Gemeinderat ist für die Aufstellung der Jahresrechnung in Übereinstimmung mit den kantonalen und kommunalen gesetzlichen Vorschriften verantwortlich. Diese Verantwortung beinhaltet die Ausgestaltung, Implementierung und Aufrechterhaltung eines internen Kontrollsystems mit Bezug auf die Aufstellung der Jahresrechnung, die frei von wesentlichen falschen Angaben als Folge von Verstössen oder Irrtümern ist. Darüber hinaus ist der Gemeinderat für die Anwendung sachgemässer Rechnungslegungsmethoden sowie die Vornahme angemessener Schätzungen verantwortlich.

Verantwortung des Rechnungsprüfungsorgans

Unsere Verantwortung ist es, aufgrund unserer Prüfung ein Prüfungsurteil über die Jahresrechnung abzugeben. Wir haben unsere Prüfung in Übereinstimmung mit den gesetzlichen Vorschriften und der Arbeitshilfe für Rechnungsprüfungsorgane (AH RPO, Ausgabe 2016) vorgenommen. Die Prüfung haben wir so zu planen und durchzuführen, dass wir hinreichende Sicherheit gewinnen, ob die Jahresrechnung frei von wesentlichen falschen Angaben ist.

Eine Prüfung beinhaltet die Durchführung von Prüfungshandlungen zur Erlangung von Prüfungsnachweisen für die in der Jahresrechnung enthaltenen Wertansätze und sonstigen Angaben. Die Auswahl der Prüfungshandlungen liegt im pflichtgemässen Ermessen des Prüfers. Dies schliesst eine Beurteilung der Risiken wesentlicher falscher Angaben in der Jahresrechnung als Folge von Verstössen oder Irrtümern ein. Bei der Beurteilung dieser Risiken berücksichtigt der Prüfer das interne Kontrollsystem, soweit es für die Aufstellung der Jahresrechnung von Bedeutung ist, um die den Umständen entsprechenden Prüfungshandlungen festzulegen, nicht aber um ein Prüfungsurteil über die Wirksamkeit des internen Kontrollsystems abzugeben. Die Prüfung umfasst zudem die Beurteilung der Angemessenheit der angewandten Rechnungslegungsmethoden, der Plausibilität der vorgenommenen Schätzungen sowie eine Würdigung der Gesamtdarstellung der Jahresrechnung. Wir sind der Auffassung, dass die von uns erlangten Prüfungsnachweise eine ausreichende und angemessene Grundlage für unser Prüfungsurteil bilden.

Prüfungsurteil

Nach unserer Beurteilung entspricht die Jahresrechnung für das am 31. Dezember 2023 abgeschlossene Rechnungsjahr den kantonalen und kommunalen gesetzlichen Vorschriften.

Berichterstattung aufgrund weiterer gesetzlicher Vorschriften

Wir bestätigen, dass wir die Anforderungen an die Befähigung gemäss Art. 123 GV und die besonderen Voraussetzungen gemäss Art. 124 GV erfüllen und keine mit unserer Unabhängigkeit nicht vereinbare Sachverhalte vorliegen.

Wir beantragen, die Jahresrechnung per 31. Dezember 2023 mit Aktiven und Passiven von Fr. 27'745'207.95 und einem Ertragsüberschuss (Gesamthaushalt) von Fr. 353'761.04 zu genehmigen.

Urtenen-Schönbühl, 5. April 2024

ROD Treuhand AG


Martin Debrunner
Leitender Revisor


Matthias Kummer

10 GENEHMIGUNG DER JAHRESRECHNUNG

Das beschlussfassende Organ der Einwohnergemeinde Lützelflüh hat die Jahresrechnung 2023 am 27. Mai 2024 gemäss dem vorstehenden Antrag des Gemeinderates vom 2. April 2024 genehmigt.

Lützelflüh, 27. Mai 2024

Einwohnergemeinde Lützelflüh
Gemeindepräsident Gemeindeverwalter

Kurt Baumann Ruedi Berger

11 ANHANG

11.1 Regelwerk

11.1.1 Angewendetes Regelwerk

Der Rechnungsabschluss der Gemeinde Lützelflüh ist in Übereinstimmung mit den geltenden kantonalen gesetzlichen Grundlagen erstellt worden.

Gemeindegesezt (GG, BSG 170.11)

Gemeindeverordnung (GV, BSG 170.111)

Direktionsverordnung über den Finanzhaushalt der Gemeinden (FHDV, BSG 170.511)

Diese orientieren sich gemäss Art. 70 Absatz 1 GG am Harmonisierten Rechnungslegungsmodell für die Kantone und Gemeinden, HRM2, laut Handbuch der Konferenz der Kantonalen Finanzdirektoren. Die kantonalen Bestimmungen weichen in einzelnen Bereichen von den Empfehlungen des HRM2 ab. Das Amt für Gemeinden und Raumordnung stellt eine Auflistung dieser Ausnahmen zur Verfügung.

11.1.2 Bewertung Finanzvermögen

Vermögenswerte im Finanzvermögen werden bilanziert, wenn sie einen künftigen Nutzen erbringen und ihr Wert verlässlich ermittelt werden kann. Sie werden bei erstmaliger Bilanzierung zu Anschaffungs- bzw. Herstellungskosten bilanziert. Entstehen der Gemeinde keine Kosten, wird zum Verkehrswert zum Zeitpunkt des Zugangs bilanziert. Folgebewertungen erfolgen zum Verkehrswert am Bilanzstichtag, wobei eine systematische Neubewertung bei Liegenschaften mit Ausnahme von Baurechten alle fünf Jahre oder bei Änderung des amtlichen Werts, bei allen anderen Vermögenswerten jährlich erfolgt. Die Bilanzwerte sind bei eingetretenen dauerhaften Wertminderungen oder Verlusten sofort zu berichtigen.

Neubewertung Finanzvermögen

Das Finanzvermögen wurde gemäss Anhang 1 zu Art. 81 Absatz 3 Ziffer 3 der Gemeindeordnung per 01.01.2016 neu bewertet und betrug CHF 710'876.00. In den Jahren 2016 bis 2021 erfolgten Entnahmen infolge verschiedener Veräusserungen in der Höhe von total CHF 413'898.00.

Gemäss Art. T2-3 Abs. 2 Ziff. 5 der Gemeindeverordnung muss nach fünf Jahren die Summe von zehn Prozent der gesamten Finanzanlagen und fünf Prozent der gesamten Sachanlagen des Finanzvermögens in die Schwankungsreserve überführt werden. Die Summe von CHF 94'240.00 wurde per 31.12.2021 überführt.

Ab dem sechsten Jahr muss der Bestand von CHF 261'274.00 linear innerhalb von fünf Jahren zu Gunsten des Bilanzüberschusses aufgelöst werden. Diese Auflösung in der Höhe von CHF 52'254.00 wurde erstmals im Jahr 2021 vorgenommen. Da im Jahr 2022 nochmals eine Entnahme erfolgte infolge einer Veräusserung, reduzierte sich der Saldo auf CHF 202'738.00. Dadurch verringert sich der Abschreibebetrag für die Jahre 2022 bis 2026 auf CHF 50'684.50.

Bilanz-konto	Bezeichnung	Aufwertung/ Abwertung	Buchwert	Bewertungsmethode gemäss Gemeindeverordnung Anhang 1, BSG 170.111	Letztmalige Bewertung
10800.02	Div. Landparzellen		CHF 57'918.00	Amtlicher Wert x 1.4 Amtliche Neubewertung AN20	01.01.2022
10840.01	Altes Schulhaus Grünenmatt	CHF 45'325.55	CHF 851'949.55	Amtlicher Wert x 1.4 Amtliche Neubewertung AN20	01.01.2022
10840.02	Drescherhütte Waldhaus		CHF 21'392.00	Amtlicher Wert x 1.4 Amtliche Neubewertung AN20	01.01.2022
10840.03	Autounterstände Grünenmatt		CHF 13'800.00	Nach Verkehrswert	01.01.2022
		CHF 45'325.55	CHF 945'059.55		

11.1.3 Bewertung Verwaltungsvermögen

Vermögenswerte im Verwaltungsvermögen werden bilanziert, wenn sie einen künftigen mehrjährigen öffentlichen Nutzen hervorbringen und ihr Wert verlässlich ermittelt werden kann. Sie werden zu Anschaffungs- bzw. Herstellkosten nach der Nettomethode bilanziert und nach der definierten Nutzungsdauer linear abgeschrieben. Entstehen der Gemeinde keine Kosten, wird zum Verkehrswert zum Zeitpunkt des Zugangs bilanziert. Die Bilanzwerte sind bei eingetretenen dauerhaften Wertminderungen oder Verlusten sofort zu berichtigen. Die geltenden Anlagekategorien und Nutzungsdauern sind in Anhang 2 GV umschrieben.

11.1.4 Aktivierungsgrenzen

Allgemeiner Haushalt	CHF 50'000.00
Spezialfinanzierung Abwasser	CHF 50'000.00
Spezialfinanzierungen Wasser, Abfall und Feuerwehr	CHF 10'000.00

11.1.5 Bestehendes Verwaltungsvermögen

Seit dem Übergang auf HRM2 im Jahr 2016, wird das bestehende Verwaltungsvermögen linear über 10 Jahre abgeschrieben (Beschluss Budget 2016). Davon ausgenommen sind die Positionen gemäss Ziffer 4.1.3 der Übergangsbestimmungen der GV.

11.2 Grundlagen der Jahresrechnung

Als Grundlage für die Jahresrechnung 2023 diente das Budget 2023 sowie die Jahresrechnung 2022.

Genehmigung/Prüfung:

	Budget 2023	Jahresrechnung 2022
Gemeinderat	19.09.2022	03.04.2023
Bestätigungsbericht Rechnungsprüfungsorgan		06.04.2023
Gemeindeversammlung	28.11.2022	05.06.2023

11.3 Eigenkapitalnachweis

Eigenkapital per 01.01.2023			Veränderungsnachweis		Veränderungsnachweis		Eigenkapital per 31.12.2023				
CHF			Erhöhung (+) durch		Reduktion (-) durch		CHF				
29	Eigenkapital	24'450	1'692		-668		29	Eigenkapital	25'474		
290	Verpflichtungen (+) bzw. Vorschüsse (-) gegenüber Spezialfinanzierungen	3'048	Einlagen in SF EK		97	Entnahmen aus SF EK		-21	290	Verpflichtungen (+) bzw. Vorschüsse (-) gegenüber Spezialfinanzierungen	3'124
29000	SF Feuerwehr zweiseitig	494	9010.01	Ertragsüberschuss		9011.01		-15	29000	SF Feuerwehr zweiseitig	479
29001	SF Wasserversorgung	628	9010.10			9011.10	Aufwandüberschuss	-6	29001	SF Wasserversorgung	622
29002	SF Abwasserentsorgung	1'581	9010.20	Ertragsüberschuss	83	9011.20			29002	SF Abwasserentsorgung	1'664
29003	SF Abfall	346	9010.30		14	9011.30			29003	SF Abfall	360
293	Vorfinanzierungen	14'237	Einlagen in Vorfinanzierungen EK		935	Entnahmen aus Vorfinanzierungen EK		-295	293	Vorfinanzierungen	14'877
29300	Grabunterhalt	348	3893.01	Einlage Fondsgräber	23	4893.01	Entnahme Fondsgräber	-8	29300	Grabunterhalt	363
29300	Liegenschaften FV	349	3893.01	Einlage nach GVB-Wert	29	4893.01	Unterhalt	-23	29300	Liegenschaften FV	355
29300	Infrastrukturbeiträge (altrechtlich)	601	3893.01	Einlage	0	4893.01	Entnahme	0	29300	Infrastrukturbeiträge (altrechtlich)	601
29300	Forst	37	3893.01	Einlage	0	4893.01	Entnahme Forst	-10	29300	Forst	27
29301	Wasserversorgung Werterhalt	3'327	3510.10	Einlage nach WBW	279	4510.10	Entnahme	-116	29301	Wasserversorgung Werterhalt	3'595
			3510.50	Anschlussgebühren	105		Abschreibung				
29302	Abwasserentsorgung WE	7'623	3510.11	Einlage nach WBW	141	4510.11	Entnahme	-35	29302	Abwasserentsorgung WE	7'864
			3510.51	Anschlussgebühren	135		Abschreibung				
29302	Abwasserentsorgung WE ARAME	892	3510.12	Einlage nach WBW	105	4510.12	Entnahme	-64	29302	Abwasserentsorgung WE ARAME	933
29305	Feuerwehr Brandis Werterhalt	1'060	3893.02	Einlage nach WBW	119	4893.02	Entnahme	-39	29305	Feuerwehr Brandis Werterhalt	1'140
294	Reserven	1'277	Einlagen		61	Entnahmen		0	294	Reserven	1'338
29400	Zusätzliche Abschreibungen	1'277	3894.01	Einlage gem. Art. 84/85 GV	61	4894.01			29400	Zusätzliche Abschreibungen	1'338
296	Neubewertungsreserve Finanzvermögen	194	Einlagen			Entnahmen		-30	296	Neubewertungsreserve Finanzvermögen	164
29600	Neubewertungsreserve FV	152	3896.01	Einlage in NBR		4896.01	Einlage in NBR	-30	29600	Neubewertungsreserve FV	122
29601	Schwankungsreserve	42	3896.01	Einlage in Schwankungsreserve		4896.01	Einlage in Schwankungsreserve		29601	Schwankungsreserve	42
299	Bilanzüberschuss/-Fehlbetrag	5'694	2990	Jahresergebnis Überschuss (+) Defizit (-)	600	-	-	-323	299	Bilanzüberschuss/-Fehlbetrag	5'971

11.4 Rückstellungsspiegel

205 Kurzfristige Rückstellungen

Konto	Bezeichnung	Buchwert 01.01.2023	Veränderung				
			Bildung	Verwendung	Auflösung		
20590.01	Beitrag Sozialdienst Region Trachselwald	145'555.60	162'302.50		-145'555.60	162'302.50	Verwendung Beitrag 2022 Bildung Beitrag 2023
20590.02	Schülertransportkosten 2019 - 2021	33'718.65			-33'718.65	0.00	

208 Langfristige Rückstellungen

Konto	Bezeichnung	Buchwert 01.01.2023	Veränderung			Buchwert 31.12.2023	Kommentar
			Bildung	Verwendung	Auflösung		

Total kurzfristige Rückstellungen		179'274.25	196'021.15	0.00	-179'274.25	162'302.50	
Total langfristige Rückstellungen		0.00	0.00	0.00	0.00	0.00	
Total Rückstellungen		179'274.25	196'021.15	0.00	-179'274.25	162'302.50	

11.5 Beteiligungsspiegel

Beteiligungen (im Sinne der öffentlichen Aufgabenerfüllung)

Name, Sitz, Rechtsform	Tätigkeitsgebiet	Nominalkapital (100%)	Eigentumsanteil	Stimmanteil E: Exekutive L: Legislative	Wesentliche Beteiligte	BW per 31.12	Anschaffungswert	Wesentliche Beteiligungen der Organisation	Rechnungslegungsnorm; Aussage zur Jahresrechnung	Zahlungsströme Berichtsjahr	Spezifische Risiken
Gemeindeeigene Unternehmen (Anstalten) gem. Art. 64 Abs. 1 Bst. b GG											
Keine											
Öffentlich-rechtliche Organisationen der interkommunalen Zusammenarbeit (Gemeindeverbände, Anstalten etc.)											
ARA Mittleres Emmental	Abwasserentsorgung			L: Andreas Kobel Mitglied TBK		0	0	keine	HRM1	Beitrag gemäss Kostenteiler	Haftung Verbandsvermögen
Sozialdienst Region Trachselwald	Sozialwesen			L: Kurt Baumann		0	0	keine	HRM1	Beitrag gemäss Kostenteiler	Haftung Verbandsvermögen
Bevölkerungsschutz Amt Trachselwald Plus	Bevölkerungsschutz			E: Stefan Schütz		0	0	keine	HRM1	Beitrag gemäss Kostenteiler	Haftung Verbandsvermögen
Regionalkonferenz Emmental	Region Emmental			E: Kurt Baumann		0	0	keine	HRM1	Beitrag Kulturförderung & Konferenz gemäss Kostenteiler	Haftung Verbandsvermögen
Juristische Personen des Privatrechts											
AG für Abfallverwertung (AVAG)	Abfallbeseitigung	3'400'000	0.37%	L: Andreas Kobel Mitglied TBK		0	12'500	keine	OR; AG	Dividende	Aktionärsbindungsvertrag
Alterszentrum Sumiswald AG	Alterswesen	240'000	16.25%	L: Kurt Baumann		0	39'000	keine	OR; AG	Keine	
Anzeiger Burgdorf AG	Medien	500'000	8.94%	L: Kurt Baumann		44'700	44'700	keine	OR; AG	Rabatte, Abrg. Kontrollstelle	
Forum Sumiswald AG	Freizeit	553'000	4.52%	L: Stefanie Gsell		0	25'000	keine	OR; AG	Keine	
Wärmeverbund Bifang AG	Energie	100'000	15.00%	L: Andreas Kobel		0	15'000	keine	OR; AG	Keine	
Wärmeverbund Grünenmatt AG	Energie	100'000	40.00%	E: Franz Held L: Franz Held		0	40'000	keine	OR; AG	Verkauf 10 Aktien im 2021	
DLZ Sumiswald AG	Dienstleistungen	1'000'000	25.90%	L: Kurt Baumann		0	259'000	keine	OR; AG	Dividende	
Neo 1 AG	Medien	681'875	0.73%	L: Fritz Peyer		0	5'000	keine	OR; AG	Keine	
Kraftwerk Gohlhaus AG	Energie	1'300'000	7.69%	E: Kurt Baumann L: Franz Held		0	100'000	keine	OR; AG	Keine	
Musikschule Sumiswald, Verein	Schule			L: Fritz Peyer	Affoltern, Sumiswald, Trachselwald	0	0	keine	OR, Verein	Beitrag gemäss Kostenteiler	Haftung Vereinsvermögen
Mitgliedschaften in einfachen Gesellschaften, Kollektiv- und Kommanditgesellschaften											
Keine											
Vertragliche Beziehungen zur Erfüllung von Gemeindeaufgaben											
Feuerwehr Brandis	Feuerwehr			Feuerwehrkommission	Hasle / Rüegsau	0	0	keine	HRM2	Funktion 1506 Gemeindefunktion Lützelflüh. Aufteilung Defizit gemäss Kostenteiler Anschlussvertrag.	Finanzierung Anteil Defizit über Funktion 1500 Feuerwehr Lützelflüh Sitzgemeinde

11.6 Gewährleistungsspiegel

Name, Sitz, Rechtsform	Rechtsbeziehung	"Angaben zu den gesicherten Leistungen	Name, Sitz, Rechtsform	Rechtsbeziehung		
Privatrechtliche Unternehmen (nach OR/ZGB)						
PK Previs, Bern, Stiftung		Nachschusspflicht bei Unterdeckung, Sanierungsmassnahmen je nach Deckungsgrad	Prämien	Anschlussvertrag vom 31.05.2010 Deckungsbeitrag per 31.12.2023: 101 %		
Öffentlich-rechtliche Unternehmen (nach Gemeindegesetz)						
Keine						
Öffentlich-rechtliche Verträge						
Keine						
Weitere Verpflichtungen (Altlasten, Leasing usw.)						
		Budget 2023		Rechnung 2023		
Gemeindeanteil LA Sozialhilfe	BSIG-Nr. 1/170.511/7	CHF	2'374'400.00	CHF	2'225'138.25	Periodengerechte Abgrenzung fehlt
Gemeindeanteil LA Familienzulage	BSIG-Nr. 1/170.511/7	CHF	21'200.00	CHF	17'427.00	Periodengerechte Abgrenzung fehlt
Gemeindeanteil LA EL	BSIG-Nr. 1/170.511/7	CHF	1'021'800.00	CHF	980'647.00	Periodengerechte Abgrenzung fehlt

11.7 Anlagespiegel

Sachanlagen Finanzvermögen

			108 Finanzvermögen Sachanlagen				
			1080	1084	1086	1087	1089
			Grundstücke unüberbaut	Gebäude Fi- nanzvermö- gen	Mobilien des Finanz- vermögens	Anlagen im Bau Finanz- vermögen	Übrige Sach- anlagen FV
Anschaffungs- kosten	Anlagewert	01.01. 2023	57'918.00	841'816.00			
	Zuwachs/ Zugänge	2023		45'325.55			
	Abgänge	2023					
	Umgliederungen	2023					
	Anlagewert	31.12. 2023	57'918.00	887'141.55	0.00	0.00	0.00
kumulierte Wert- berichtigungen	Stand per	01.01. 2023					
	Wertminderungen	2023					
	Aufwertungen	2023					
	Umgliederungen	2023					
	Stand per	31.12. 2023	0.00	0.00	0.00	0.00	0.00
Buchwerte	Buchwert netto	31.12. 2023	57'918.00	887'141.55	0.00	0.00	0.00
	davon Anlagen in Leasing	31.12. 2023					
	Versicherungswerte	31.12. 2023					

Sachanlagen Verwaltungsvermögen

			140 Sachanlagen Verwaltungsvermögen								
			1400	1401	1402	1403	1404	1405	1406	1407	1409
			Grundstücke unbebaut	Strassen/ Verkehrswege	Wasserbau	Tiefbauten übrige	Hochbauten	Waldungen/ Alpen	Mobilien	Anlagen im Bau	Übrige Sachanlagen
Anschaffungskosten	Anlagewert	01.01. 2023		2'472'070.05		2'221'407.78	7'330'536.40		949'631.45	805'946.10	5'654'942.00
	Zuwachs/ Zugänge	2023		472'149.75		78'058.95	87.70		53'268.90	1'178'682.10	
	Abgänge	2023									
	Umgliederungen	2023		87'234.05		979'367.75			25'995.00	-1'092'596.80	
	Anlagewert	31.12. 2023	0.00	3'031'453.85	0.00	3'278'834.48	7'330'624.10	0.00	1'028'895.35	892'031.40	5'654'942.00
kumulierte ordentliche Abschreibungen	Stand per	01.01. 2023		-331'325.05		-110'711.78	-1'415'403.40		-255'471.45		-3'958'389.00
	Planmässige Abschreibungen	2023		86'838.80		51'082.70	280'019.70		78'946.90		565'518.00
	Ausserplanmässige Abschreibungen	2023									
	Wertkorrekturen	2023									
	Stand per	31.12. 2023	0.00	-418'163.85	0.00	-161'794.48	-1'695'423.10	0.00	-334'418.35	0.00	-4'523'907.00
Buchwerte	Buchwert netto	31.12 2023	0.00	2'613'290.00	0.00	3'117'040.00	5'635'201.00	0.00	694'477.00	892'031.40	1'131'035.00
	davon Anlagen in Leasing	31.12. 2023									
	Versicherungswerte	31.12. 2023									

Übriges Verwaltungsvermögen

				142 Immaterielle Anlagen VV			144 Darlehen VV	145 Beteiligungen VV	146 Investitionsbeiträge VV
				1420	1427	1421 & 1429	1441-1447	1452-1456	1460-1469
				Informatik	Immat. Anlagen in Realisierung	übrige immaterielle Anlagen	Darlehen	Beteiligungen	Investitionen
Anschaffungskosten	Anlagewert	01.01.	2023	185'288.85	199'638.10	48'689.45		44'701.00	704'142.10
	Zuwachs/ Zugänge		2023	63'117.55	31'976.00	1'830.70			
	Abgänge		2023						
	Umgliederungen		2023		-35'423.50	35'423.50			
	Anlagewert	31.12.	2023	248'406.40	196'190.60	85'943.65	0.00	44'701.00	704'142.10
kumulierte ordentliche Abschreibungen	Stand per	01.01.	2023	-55'653.85		-29'214.45			-96'312.10
	Planmässige Abschreibungen		2023	56'002.55		11'952.50			20'153.00
	Ausserplanmässige Abschreibungen		2023						
	Wertkorrekturen		2023						
	Stand per	31.12.	2023	-111'656.40	0.00	-41'166.95	0.00	0.00	-116'465.10
Buchwerte	Buchwert netto	31.12.	2023	136'750.00	196'190.60	44'776.70	0.00	44'701.00	587'677.00
	davon Anlagen in Leasing	31.12.	2023						
	Versicherungswerte	31.12.	2023						

11.8 Kreditkontrolle

11.8.1 Verpflichtungskredite für Investitionen

Kreditbeschluss				Kreditkontrolle								
				in CHF								Abrech-
Or-	Datum	Kredit-	Objektbezeichnung	Kumulierte	Investiti-	Kumulierte	Kumulierte	Investitions-	Kumulierte	Saldo	nungs-	
gan		summe		Ausgaben*	ons-	Ausgaben*	Einnahmen	einnahmen	Einnahmen		datum	
		(brutto)		01.01.2023	ausgaben	31.12.2023	01.01.2023		31.12.2023			
				INVESTITIONSRECHNUNG								
				00 Allgemeine Verwaltung								
290.6310.03	GR	22.02.2021	70'000.00				71'443.20		71'443.20	70'000.00		
				1 Öffentliche Ordnung und Sicherheit, Verteidigung								
1506.5060.02	GR	13.12.2021	55'000.00	49'589.25	5'142.25	54'731.50				268.50	06.06.2023	
1506.5060.04	GR	31.10.2022	49'000.00		48'126.65	48'126.65				873.35		
1506.5090.04	GR	16.05.2022	42'000.00	39'814.50		39'814.50				2'185.50	06.06.2023	
1610.5040.02	GR	24.09.2018	190'000.00	46'192.00	5'725.60	51'917.60				138'082.40		
1610.5040.03	GR	25.04.2022	8'500.00	1'480.80	8'867.60	10'348.40				-1'848.40		
1610.6370.03	GR	24.09.2018					45'875.40	359.20	46'234.60			
				2 Bildung								
2130.5200.01	GR	06.04.2021	200'000.00	122'970.80	63'117.55	186'088.35				13'911.65		
2170.5040.04	GR	12.12.2022	190'000.00	15'592.20		15'592.20				174'407.80		
2170.5040.05	GR	16.05.2022	290'000.00	252'367.40		252'367.40				37'632.60	13.03.2023	
2170.5040.10			190'000.00							190'000.00		
2170.5040.11	GR	12.12.2022	190'000.00		54'229.70	54'229.70				-54'229.70		
2170.5060.03	GR	05.02.2021	73'500.00	48'812.45		48'812.45				24'687.55	06.06.2023	

7101.5031.31	GR	13.01.2020	26'000.00	Sonnhalde 2. Etappe, Schwandenstrasse	2'306.50		2'306.50				23'693.50	
7101.5031.32	GR	21.02.2022	25'000.00	Erschliessung Gässli Grünenmatt		1'136.20	1'136.20				23'863.80	
7101.5031.33	GR	15.03.2021	33'000.00	Ersatz Leitung Primarschule Grünenmatt	29'188.60		29'188.60				3'811.40	06.06.2023
7101.5031.34	GR	14.03.2022	60'000.00	Leitungsersatz Schulhausplatz G'matt	50'114.80		50'114.80				9'885.20	13.03.2023
7101.5031.35	GR	06.06.2023	23'000.00	4. Etappe UeO Zollhausmatte		1'340.70	1'340.70				21'659.30	
7101.5031.36	GR	16.05.2022	390'000.00	Bau STPW und Leitsystem	191.50	362'117.00	362'308.50				27'691.50	
7101.5031.39	GR	26.06.2023	25'000.00	Ersatz Schieber-Kombi Bifängli		18'819.80	18'819.80				6'180.20	
7101.5060.02	GR	23.09.2019	180'000.00	Anschaffung elektronische Wasserzähler	89'385.25	25'995.00	115'380.25				64'619.75	
7101.5200.01			15'000.00	QS Wasserversorgung							15'000.00	
7101.5650.01	GR	14.01.2019	90'000.00	WV; org. Zusammenschluss	52'344.00	59'896.00	112'240.00				-22'240.00	
7101.6310.01				WV; org. Zusammenschluss; Subvention Kanton					51'211.00	51'211.00		
7101.6310.04	GR	26.11.2018		Trachselwaldstrasse, Ersatz Leitung				21'000.00		21'000.00		
7101.6310.05	GR	26.11.2018		Leitungsersatz Rain				6'000.00		6'000.00		
7101.6310.13	GV	25.02.1992		Zollhausmatte; Erschliessung				15'000.00		15'000.00		
7101.6310.18	GV	23.11.1998		Schaad; Erschliessung Bauzone				15'961.90		15'961.90		
7101.6310.19	GV	23.04.2001		Trinkwasserversorgung; Sicherung				23'800.00		23'800.00		
7101.6320.01				Ersatz Schieber GWPW Farbschachen					2'564.75	2'564.75		
7101.6350.01				WV; org. Zusammenschluss; Beitrag WVG Rüegsau					23'774.85	23'774.85		
7201.5032.01	GV	23.11.1998	388'000.00	Schaad; Erschliessung Bauzone	311'022.20		311'022.20				76'977.80	
7201.5032.02	GR	13.06.2017	30'000.00	Lauterbach; Erweiterung Sanierungs- leitung	15'234.80	24'000.00	39'234.80				-9'234.80	
7201.5032.07	GR	04.09.2017	170'000.00	Zustandsaufnahme private Abwasser- anlagen	72'809.82		72'809.82	19'500.00		19'500.00	97'190.18	
7201.5032.09	GR	24.11.2020	454'000.00	ZpA 1. Etappe	151'228.60	26'089.20	177'317.80				276'682.20	
7201.5032.10	GR	21.02.2022	75'000.00	Leitungssanierungen 2022	64'307.20		64'307.20				10'692.80	
7201.5032.11	GR	24.11.2020	66'000.00	Erschliessung Feldheim, Teil II Ost	41'911.65	17'558.80	59'470.45				6'529.55	
7710.5040.01	GR	27.04.2020	185'000.00	Umgestaltung/Umbau Aufbahnhalle inkl. Umgebung	173'093.90	2'337.55	175'431.45				9'568.55	
7900.5290.01	GR	13.01.2020	328'600.00	Ortsplanung	283'009.30	48'896.50	331'905.80	1'357.00		1'357.00	-3'305.80	
7900.6310.01	GR	14.06.2020		Ortsplanung				134'358.20		134'358.20		
8				Volkswirtschaft								
8791.5040.01	GR	21.11.2022	32'000.00	Wärmeverbund Unterdorf, Bedarfsabklärung	0.00	27'851.65	27'851.65				4'148.35	

9			Finanzen und Steuern								
9990.5900.00			Passivierte Einnahmen	933'902.60	513'159.60	1'447'062.20					-1'447'062.20
9990.6900.00			Aktivierte Ausgaben				14'389'133.20	2'392'331.25	16'781'464.45		

Vermerk: In den mehrwertsteuerpflichtigen Funktionen werden die Ausgaben in dieser Tabelle exklusive Mehrwertsteuer dargestellt. Da der Kredit inklusive Mehrwertsteuer beschlossen wurde, muss die Mehrwertsteuer beim Saldo noch berücksichtigt werden, das heisst abgezogen werden.

11.8.2 Nachkredite

Es sind keine Nachkredite durch die Legislative zu genehmigen.

Konto-Nr.	Bezeichnung	Nachkredit			Beschluss-da-tum	Bemerkung
		Rechnung	Budget	Überschreitung		
		in CHF				
0	Allgemeine Verwaltung			0.00		
1	Öffentliche Ordnung und Sicherheit, Verteidigung			0.00		
2	Bildung			0.00		
3	Kultur, Sport und Freizeit, Kirche			0.00		
4	Gesundheit			0.00		
5	Soziale Sicherheit			0.00		
6	Verkehr und Nachrichtenübermittlung			0.00		
7	Umweltschutz und Raumordnung			0.00		
8	Volkswirtschaft			0.00		
9	Finanzen und Steuern			0.00		

11.9 Weitere massgebende Angaben

11.9.2 Werterhaltungskosten und Einlage in die SF Werterhalt Wasserversorgung

Wiederbeschaffungswert, Werterhaltungskosten und Einlage in die Spezialfinanzierung Werterhalt für Wasserversorgungsanlagen ¹

Rechnungsjahr: 2023

Wasserversorgung: Einwohnergemeinde Lützelflüh

Kontaktperson: Philippe Walk

Telefon: 034 460 16 50

Datengrundlagen
 Geschätzt
 GWP
 Anlagenbuchhaltung

	①	②	③	④	⑤	⑥
	Wiederbeschaffungswert brutto in Fr.	Beiträge Dritter ² in Fr.	Wiederbeschaffungswert netto in Fr. (① - ②)	Nutzungsdauer in Jahren	Erneuerungsrate in % (100/④)	Walterhaltungskosten in Fr./Jahr (①*⑤)
Anlagenteile						
1. Wasserfassungen			-	50	2.00%	-
2. Aufbereitungsanlagen			-	33	3.00%	-
3. Pumpwerke, Druckreduzier- und Messschächte	700'000		700'000	50	2.00%	14'000
4. Reservoir	1'550'000		1'550'000	66	1.50%	23'250
5. Leitungen und Hydranten	23'325'000		23'325'000	80	1.25%	291'563
6. Mess-, Steuerungs-, Fernwirkanlagen	400'000		400'000	20	5.00%	20'000
7. Einkaufssummen, einmalige Konzessionsabgaben ³			-			-
Total 1 - 7	25'975'000	-	25'975'000			348'813

⑦ Bestand Verwaltungsvermögen in Franken	2'905'729	in Prozent von ③: (100*⑦/③)	11%
⑧ Bestand Spezialfinanzierung Werterhalt in Franken	3'595'198	in Prozent von ③: (100*⑧/③)	14%

4

Bemerkungen:

⑨ Gewählter Einlagesatz in Prozent ⁵	80%
⑩ berechnete Einlage in SF Werterhalt in Franken (⑥ x ⑨)	279'050
Einmalige Anschlussgebühren, an Einlage angerechnet ⁶	-
Einlage Spezialfinanzierung abzüglich Anschlussgebühren	279'050
⑪ Anzahl Einwohner im Versorgungsgebiet	4'405
⑫ Einlage pro Einwohner in Franken (⑩ / ⑪)	63

Datum: 13.03.2024

Unterschrift: 

¹ Dieses Blatt ist Bestandteil der Jahresrechnung
² Zu erwartende Beiträge aus dem kantonalen Trinkwasserfonds und von der Gebäudeversicherung abziehen (beim AWA erfragen).
³ Einkaufssummen an andere Wasserversorgungen, einmalige Konzessionsabgaben oder dergleichen - die Abschreibungssätze sind anhand der Laufzeiten festzulegen. Bestehen Kategorien mit unterschiedlichen Abschreibungssätzen, so ist die Rubrik 7 manuell mit zusätzlichen Zeilen zu ergänzen. Einkaufssummen an andere Wasserversorgungen sind verbindlich mit einem Abschreibungssatz von 3 % einzutragen.
⁴ Ermittlung des Einlageprozentsatzes gemäss Kapitel 6.1. der WEA-Broschüre "Finanzierung der Wasserversorgung" (2004).
⁵ Die Einlage in die Spezialfinanzierung muss mindestens 60% betragen, solange Verwaltungsvermögen besteht oder der Bestand der SF Werterhalt nicht mehr als 25% des Wiederbeschaffungswertes beträgt.
⁶ Die einmaligen Anschlussgebühren dürfen an die jährliche Einlage in die Spezialfinanzierung Werterhalt angerechnet werden.

11.9.3 Werterhaltungskosten und Einlage in die SF Werterhalt Abwasserentsorgung

Wiederbeschaffungswert, Werterhaltungskosten und Einlage in die Spezialfinanzierung Werterhalt für die kommunalen Abwasseranlagen und gegebenenfalls den Gemeindeanteil an den regionalen Anlagen ¹

Rechnungsjahr:

Gemeinde:

Kontaktperson:

Telefon:

E-Mail:

Datengrundlagen AWA
 Gemeinde Anlagenbuchhaltung

Aktualisierungsjahr:

Datengrundlagen AWA
 Verband Anlagenbuchhaltung

	① Wieder- beschaffungswert in Fr.	② Nutzungsdauer in Jahren	③ Erneuerungsrate in % (100/②)	④ Walterhaltungskosten in Fr./a (①*③)	⑤ Einlage- satz ² %	⑥ Einlage in die Spezialfinanzierung in Fr./a (④*⑤)
1. Gemeindeanlagen						
1.1 Kanalisationen	18'650'000	80	1.25%	233'125	60%	139'875
1.2 Spezialbauwerke	70'000	50	2.00%	1'400	60%	840
1.3 Abwasserreinigungsanlagen		33	3.00%	-		-
Total 1 (1.1 - 1.3) bzw. mittlerer Einlagesatz (Spalte ⑤)	18'720'000			234'525	60%	140'715

2. Gemeindeanteil an regionalen Anlagen ³

2.1 Kanalisationen	5'357'383	80	1.25%	66'967	60%	40'180
2.2 Spezialbauwerke	126'895	50	2.00%	2'538	60%	1'523
2.3 Abwasserreinigungsanlagen	3'528'572	33	3.00%	105'857	60%	63'514
Total 2 (2.1 - 2.3) bzw. mittlerer Einlagesatz (Spalte ⑤)	9'012'850			175'362	60%	105'217

Total 1 + 2 bzw. mittlerer Einlagesatz (Spalte ⑤)


Total 1 + 2 bzw. mittlerer Einlagesatz (Spalte ⑤)	27'732'850			409'887	60%	245'932
Einmalige Anschlussgebühren, an Einlage angerechnet ⁴						
Einlage Spezialfinanzierung abzüglich Anschlussgebühren						245'932

⑦ Stand Verwaltungsvermögen	1'009'326	in Prozent von ①: (100*⑦/①)		3.6%	Höchstens Fr. 200 / EW ⁵	
⑧ Stand Spezialfinanzierung Werterhalt	8'796'864	in Prozent von ①: (100*⑧/①)		31.7%	EW ⁶	4'405
					Fr./EW	56

Bemerkungen:

Datum:

13. Mär 24

Unterschrift: 

¹ Diese Blatt ist Bestandteil der Jahresrechnung. Eine Kopie senden Sie bitte an das AWA: ae.awa@be.ch

² Die Einlage in die Spezialfinanzierung muss mindestens 60% betragen, solange der Bestand der SF Werterhalt nicht mehr als 25% des Wiederbeschaffungswertes beträgt.

³ Daten des Teils 2 nur dann angeben, wenn der Verband die Einlage in die Spezialfinanzierung nicht selber vornimmt. (Anteil gemäss Kostenverteiler Verband).

⁴ Die einmaligen Anschlussgebühren dürfen an die jährliche Einlage in die Spezialfinanzierung Werterhalt angerechnet werden.

⁵ Gemäss Artikel 32, Absatz 4 KGV ist die Einlage in die Spezialfinanzierung auf jährlich Fr. 200 (Gemeinde und Region) pro Einwohnerwert beschränkt.

⁶ Einwohnerwert (EW): Gemäss Artikel 36g KGV.

12 DETAILS ZUR RECHNUNG

Bilanz	55 - 61
Erfolgsrechnung nach Funktionen.....	62 - 95
Erfolgsrechnung nach Sachgruppen.....	96 - 112
Investitionsrechnung nach Funktionen	113 - 118
Investitionsrechnung nach Sachgruppen	119 - 120

Bilanz

		1.1.2023	Zuwachs	Abgang	31.12.2023
1	Aktiven	26'717'808.61	46'379'053.97	45'351'654.63	27'745'207.95
10	Finanzvermögen	12'353'296.41	42'672'668.42	42'373'926.53	12'652'038.30
100	Flüssige Mittel u. kurzfrist. Geldanlagen	6'380'229.80	16'767'994.95	16'699'962.42	6'448'262.33
1000	Kasse	6'785.70	74'650.25	75'864.50	5'571.45
10000.01	Kasse Finanzverwaltung	6'485.70	73'520.25	74'734.50	5'271.45
10000.02	Kasse Gemeindeschreiberei (Vorschuss)	300.00			300.00
10000.03	Kasse Schwimmbad (Vorschuss)		1'130.00	1'130.00	
1001	Post	3'965'542.74	16'593'049.60	16'111'046.36	4'447'545.98
10010.01	PostFinance, Konto Nr. 34-426-3	3'965'542.74	16'593'049.60	16'111'046.36	4'447'545.98
1002	Bank	2'330'194.56	100'295.10	506'789.39	1'923'700.27
10020.01	Bernerland Bank, Konto 20.0.200.514.10	245'966.70		6.00	245'960.70
10020.02	Raiffeisenbank, Konto 10664.29	874'461.41	100'232.60	6'735.39	967'958.62
10020.03	Valiant Bank CH80 0630 0505 6473 4467 1	1'209'766.45	62.50	500'048.00	709'780.95
1009	Übrige flüssige Mittel	77'706.80		6'262.17	71'444.63
10090.01	Schulkassen	77'706.80		6'262.17	71'444.63
101	Forderungen	4'953'206.16	25'852'515.77	25'553'837.66	5'251'884.27
1010	Ford. aus Lieferungen u. Leistungen ggü. Dritten	892'971.91	2'939'205.07	2'641'696.51	1'190'480.47
10100.01	Debitoren allgemeine Verwaltung	74'402.21	105'971.07	74'402.21	105'971.07
10100.02	Debitoren VESR	818'569.70	2'833'234.00	2'567'294.30	1'084'509.40
1012	Steuerforderungen	2'449'318.75	20'089'446.40	20'150'328.55	2'388'436.60
10120.01	Steuerguthaben NESKO	2'444'468.40	10'063'407.30	10'005'939.10	2'501'936.60
10120.10	Girokonto Kanton	138'150.35	10'005'939.10	10'144'089.45	
10120.99	Wertberichtigung Steuerguthaben	-133'300.00	20'100.00	300.00	-113'500.00
1013	Anzahlungen an Dritte		59'084.85	59'084.85	
10130.01	Kontokorrent ARAME		59'084.85	59'084.85	
1014	Transferforderungen	1'589'550.35	2'200'921.85	2'225'138.25	1'565'333.95
10140.01	Lastenausgleich Sozialhilfe	1'589'550.35	2'200'921.85	2'225'138.25	1'565'333.95

Bilanz

		1.1.2023	Zuwachs	Abgang	31.12.2023
1015	Interne Kontokorrente		440'437.60	390'437.60	50'000.00
10150.01	Interne Kontokorrente		440'437.60	390'437.60	50'000.00
1019	Übrige Forderungen	21'365.15	123'420.00	87'151.90	57'633.25
10190.01	Verrechnungssteuern	11'910.50	9'218.35	11'910.70	9'218.15
10190.02	Forderung Bevölkerungsschutz Trachselwald Plus	9'454.65		3'605.40	5'849.25
10192.11	MWST Vorsteuerguthaben Wasserversorgung IR		3'818.40	3'818.40	
10192.20	MWST Vorsteuerguthaben Abwasserentsorgung		-0.45	-0.45	
10192.30	MWST Vorsteuerguthaben Abfall		2'868.45	2'868.45	
10192.40	MWST Vorsteuerguthaben Bad		3'741.75	3'741.75	
10192.80	MWST Abrechnungskonto		103'773.50	61'207.65	42'565.85
104	Aktive Rechnungsabgrenzungen	120'126.45	6'832.15	120'126.45	6'832.15
1040	Personalaufwand	1'692.00		1'692.00	
10400.01	Rechnungsabgrenzung Personalaufwand	1'692.00		1'692.00	
1041	Sach- und übriger Betriebsaufwand	28'095.00	173.40	28'095.00	173.40
10410.01	Rechnungsabgrenzung Sach- und übriger Betriebsaufwand	28'095.00	173.40	28'095.00	173.40
1043	Transfers der Erfolgsrechnung	90'339.45	5'224.00	90'339.45	5'224.00
10430.01	Rechnungsabgrenzung Transfers der Erfolgsrechnung	90'339.45	5'224.00	90'339.45	5'224.00
1045	Übriger betrieblicher Ertrag		1'434.75		1'434.75
10450.01	Rechnungsabgrenzung übriger betrieblicher Ertrag		1'434.75		1'434.75
108	Sachanlagen FV	899'734.00	45'325.55		945'059.55
1080	Grundstücke FV	57'918.00			57'918.00
10800.02	Diverse Landparzellen gem. Anlagespiegel	57'918.00			57'918.00
1084	Gebäude FV	841'816.00	45'325.55		887'141.55
10840.01	Altes Schulhaus Grünenmatt	806'624.00	45'325.55		851'949.55
10840.02	Drescherhütte Waldhaus	21'392.00			21'392.00
10840.03	Autounterstände Grünenmatt	13'800.00			13'800.00
14	Verwaltungsvermögen	14'364'512.20	3'706'385.55	2'977'728.10	15'093'169.65

Bilanz

		1.1.2023	Zuwachs	Abgang	31.12.2023
140	Sachanlagen VV	13'363'233.10	3'329'018.00	2'609'176.70	14'083'074.40
1401	Strassen / Verkehrswege	2'140'745.00	992'383.80	519'838.80	2'613'290.00
14010.01	Strassen / Verkehrswege	2'472'070.05	992'383.80	433'000.00	3'031'453.85
14010.99	Strassen / Verkehrswege Wertberichtigung	-331'325.05		86'838.80	-418'163.85
1403	Tiefbauten	2'110'696.00	1'067'991.45	61'647.45	3'117'040.00
14030.01	Tiefbauten allgemeiner Haushalt	55'157.90			55'157.90
14030.99	WB Tiefbauten allgemeiner Haushalt	-5'778.90		1'411.00	-7'189.90
14031.01	Wasserversorgung	1'805'016.92	979'684.25	10'564.75	2'774'136.42
14031.99	Wasserversorgung Wertberichtigung	-85'532.92		43'990.50	-129'523.42
14032.01	Abwasserentsorgung	361'232.96	88'307.20		449'540.16
14032.99	Abwasserentsorgung Wertberichtigung	-19'399.96		5'681.20	-25'081.16
1404	Hochbauten	5'915'133.00	2'337.55	282'269.55	5'635'201.00
14040.01	Hochbauten	7'330'536.40	2'337.55	2'249.85	7'330'624.10
14040.99	Hochbauten Wertberichtigung	-1'415'403.40		280'019.70	-1'695'423.10
1406	Mobilien VV	694'160.00	79'263.90	78'946.90	694'477.00
14060.01	Mobilien	522'526.30			522'526.30
14060.99	Mobilien Wertberichtigung	-125'137.30		26'127.00	-151'264.30
14061.01	Mobilien WV	103'667.75	25'995.00		129'662.75
14061.99	Mobilien WV Wertberichtigung	-26'452.75		15'152.00	-41'604.75
14063.01	Mobilien Abfallentsorgung	16'500.00			16'500.00
14063.99	Mobilien Abfallentsorgung Wertberichtigung	-9'926.00		1'643.00	-11'569.00
14065.01	Mobilien FW Brandis	306'937.40	53'268.90		360'206.30
14065.99	Mobilien FW Brandis Wertberichtigung	-93'955.40		36'024.90	-129'980.30
1407	Anlagen im Bau VV	805'946.10	1'187'041.30	1'100'956.00	892'031.40
14070.01	Anlagen im Bau	109'549.90	497'666.40	87'593.25	519'623.05
14071.01	Anlagen im Bau WV	438'948.75	645'726.90	949'055.55	135'620.10
14072.01	Anlagen im Bau Abwasser	257'447.45	43'648.00	64'307.20	236'788.25
1409	Übrige Sachanlagen	1'696'553.00		565'518.00	1'131'035.00
14099.01	Bestehendes Verwaltungsvermögen allg. Haushalt	5'654'942.00			5'654'942.00
14099.99	Bestehendes Verwaltungsvermögen Wertberichtigung	-3'958'389.00		565'518.00	-4'523'907.00
142	Immaterielle Anlagen	348'748.10	377'367.55	348'398.40	377'717.25
1420	Software	129'635.00	63'117.55	56'002.55	136'750.00

Bilanz

		1.1.2023	Zuwachs	Abgang	31.12.2023
14200.01	Informatik	171'783.25	63'117.55		234'900.80
14200.99	Informatik Wertberichtigung	-47'550.25		53'301.55	-100'851.80
14205.01	Informatik FW Brandis	13'505.60			13'505.60
14205.99	Informatik FW Brandis Wertberichtigung	-8'103.60		2'701.00	-10'804.60
1427	Immaterielle Anlagen in Realisierung	199'638.10	185'609.00	189'056.50	196'190.60
14270.01	Immat. Anlagen in Realisierung	147'294.10	48'896.50		196'190.60
14271.01	Immat. Anlagen in Realisierung WV	52'344.00	136'712.50	189'056.50	
1429	Übrige immaterielle Anlagen	19'475.00	128'641.00	103'339.35	44'776.65
14291.01	Übrige immaterielle Anlagen WV	40'628.85	112'240.00	91'386.85	61'482.00
14291.99	Übrige immaterielle Anlagen WV Wertberichtigung	-30'938.85	16'401.00	9'506.50	-24'044.35
14292.01	Übrige immaterielle Anlagen Abwasser	24'461.60			24'461.60
14292.99	Übrige immaterielle Anlagen Abwasser Wertberichtigung	-14'676.60		2'446.00	-17'122.60
145	Beteiligungen, Grundkapitalien	44'701.00			44'701.00
1455	Beteilig.an privaten Unternehmungen	44'701.00			44'701.00
14550.01	Beteiligung an privaten Unternehmungen	44'701.00			44'701.00
146	Investitionsbeiträge	607'830.00		20'153.00	587'677.00
1462	Invbeitr.an Gemeinden u.Gde.verbände	353'360.00		12'620.00	340'740.00
14622.01	Investitionsbeiträge Gemeinde/Gemeindeverbände Abwasser	404'234.35			404'234.35
14622.99	Investitionsbeiträge Gemeinde/Gemeindeverbände Abwasser	-50'874.35		12'620.00	-63'494.35
1467	Investitionsbeiträge an private Haushalte	254'470.00		7'533.00	246'937.00
14670.01	Investitionsbeiträge an Private Haushalte	299'907.75			299'907.75
14670.99	Investitionsbeiträge an Private Haushalte Wertberichtigung	-45'437.75		7'533.00	-52'970.75

Bilanz

		1.1.2023	Zuwachs	Abgang	31.12.2023
2	Passiven	26'717'808.61	21'345'270.50	20'317'871.16	27'745'207.95
20	Fremdkapital	2'267'578.03	19'652'664.38	19'649'365.18	2'270'877.23
200	Laufende Verbindlichkeiten	1'801'662.48	19'459'366.58	19'417'652.98	1'843'376.08
2000	Lauf. Verb.a.Liefer.u.Leist.v.Dritten	1'525'172.75	14'587'944.90	14'495'473.00	1'617'644.65
20000.01	Kreditoren Abacus	1'525'016.95	14'055'655.60	13'969'657.30	1'611'015.25
20000.03	Verschiedene Kreditoren		6'453.30		6'453.30
20000.90	Debi Vorauszahlungen	155.80	-127.80		28.00
20001.02	Abrechnungskonto AHV		275'071.10	275'071.10	
20001.03	Abrechnungskonto Pensionskasse		198'415.05	198'266.95	148.10
20001.04	Abrechnungskonto SUVA		26'948.15	26'948.15	
20001.05	Abrechnungskonto UVG		12'264.90	12'264.90	
20001.07	Abrechnungskonto Krankenversicherung		13'264.60	13'264.60	
2001	Kontokorrente mit Dritten	116'017.13	122'746.37	116'031.50	122'732.00
20012.01	Schwellenkorporation Lützelflüh	116'017.13	122'746.37	116'031.50	122'732.00
2002	Steuern		84'052.06	84'052.06	
20022.10	Umsatzsteuer Wasser		-1'830.67	-1'830.67	
20022.20	Umsatzsteuer Abwasser		-0.10	-0.10	
20022.80	MWST Abrechnungskonto		85'882.83	85'882.83	
2005	Interne Kontokorrente		2'071'670.90	2'071'670.90	
20053.01	Abrechnungskonto Besoldungen		2'071'670.90	2'071'670.90	
2006	Depotgelder und Kautionen	77'706.80		6'262.17	71'444.63
20060.01	Schulkassen	77'706.80		6'262.17	71'444.63
2009	Übrige laufende Verpflichtungen	82'765.80	2'592'952.35	2'644'163.35	31'554.80
20090.01	Abrechnungskonto VESR		2'550'746.90	2'550'746.90	
20090.02	Durchgangsposten		23'774.85	74'985.85	-51'211.00
20090.03	Erschliessung Bauland Grünenmatt	82'765.80			82'765.80
20090.04	Abrechnungskonto Six Multipay		18'430.60	18'430.60	
204	Passive Rechnungsabgrenzungen	15'998.65	30'592.45	15'902.95	30'688.15
2040	Personalaufwand	7'685.95	6'287.30	7'685.95	6'287.30

Bilanz

		1.1.2023	Zuwachs	Abgang	31.12.2023
20400.01	Rechnungsabgrenzung Personalaufwand	7'685.95	6'287.30	7'685.95	6'287.30
2041	Sach- und übriger Betriebsaufwand	1'466.70	-95.70	1'371.00	
20410.01	Rechnungsabgrenzung Sach- und übriger Betriebsaufwand	1'466.70	-95.70	1'371.00	
2044	Finanzaufwand / Finanzertrag	6'846.00	6'769.00	6'846.00	6'769.00
20440.01	Rechnungsabgrenzung Finanzaufwand /Finanzertrag	6'846.00	6'769.00	6'846.00	6'769.00
2046	Passive Rechnungsabgr.Investitionsrg.		17'631.85		17'631.85
20460.01	Passive Rechnungsabgrenzung Investitionsrechnung		17'631.85		17'631.85
205	Kurzfristige Rückstellungen	179'274.25	162'302.50	179'274.25	162'302.50
2059	Übrige kurzfrist. Rückstellungen	179'274.25	162'302.50	179'274.25	162'302.50
20590.01	Rückstellungen Beitrag SRT	145'555.60	162'302.50	145'555.60	162'302.50
20590.02	Rückstellungen Erfolgsrechnung	33'718.65		33'718.65	
209	Verbindlichk.ggü.SF u.Fonds im FK	270'642.65	402.85	36'535.00	234'510.50
2092	Verbindlichk.ggü.Legaten u. Stiftungen o.eig. Rechtspersönlichkeit im FK	270'642.65	402.85	36'535.00	234'510.50
20920.01	Fürsorgefonds Olga Friedli	73'246.90	402.85	36'535.00	37'114.75
20920.03	Schulfonds Egg	9'753.20			9'753.20
20920.04	Jakob Bärtschi Legat	72'782.60			72'782.60
20920.05	Stalderstiftung	54'364.95			54'364.95
20920.09	Geissbühler Stiftung	60'495.00			60'495.00
29	Eigenkapital	24'450'230.58	1'692'606.12	668'505.98	25'474'330.72
290	Verpfl.(+),Vorschüsse(-)ggü.Spezialfin.	3'048'145.72	96'797.94	20'757.73	3'124'185.93
2900	Spezialfinanzierungen im EK	3'048'145.72	96'797.94	20'757.73	3'124'185.93
29000.01	Spezialfinanzierung Feuerwehr	493'652.81		14'575.40	479'077.41
29001.10	Spezialfinanzierung Wasserversorgung	627'865.06		6'182.33	621'682.73
29002.20	Spezialfinanzierung Abwasserentsorgung	1'580'709.18	83'057.37		1'663'766.55
29003.30	Spezialfinanzierung Abfallentsorgung	345'918.67	13'740.57		359'659.24
293	Vorfinanzierungen	14'237'357.72	934'787.90	294'847.80	14'877'297.82

Bilanz

		1.1.2023	Zuwachs	Abgang	31.12.2023
2930	Vorfinanzierungen	14'237'357.72	934'787.90	294'847.80	14'877'297.82
29300.02	Spezialfinanzierung Grabunterhalt	348'707.40	22'564.50	8'075.05	363'196.85
29300.04	Spezialfinanzierung Liegenschaften FV	349'721.55	28'800.00	23'498.25	355'023.30
29300.05	Spezialfinanzierung Infrastrukturbeiträge (altrechtlich)	600'522.50			600'522.50
29300.06	Spezialfinanzierung Forst	36'601.50		9'800.55	26'800.95
29301.10	Wasserversorgung Werterhalt	3'326'549.44	384'277.00	115'628.45	3'595'197.99
29302.20	Abwasserentsorgung Werterhalt	7'623'046.50	275'329.40	34'630.10	7'863'745.80
29302.21	Abwasserentsorgung Werterhalt ARAME	892'390.48	105'217.00	64'489.50	933'117.98
29305.01	Feuerwehr Brandis Werterhalt	1'059'818.35	118'600.00	38'725.90	1'139'692.45
294	Reserven	1'277'099.71	60'809.70		1'337'909.41
2940	Finanzpolitische Reserve	1'277'099.71	60'809.70		1'337'909.41
29400.01	Zusätzliche Abschreibungen	1'277'099.71	60'809.70		1'337'909.41
296	Neubewertungsreserve Finanzvermögen	194'039.50		30'410.70	163'628.80
2960	Neubewertungsreserve Finanzvermögen	194'039.50		30'410.70	163'628.80
29600.01	Neubewertungsreserve Finanzvermögen	152'053.50		30'410.70	121'642.80
29601.01	Schwankungsreserve	41'986.00			41'986.00
299	Bilanzüberschuss /-fehlbetrag	5'693'587.93	600'210.58	322'489.75	5'971'308.76
2990	Jahresergebnis	322'489.75	277'720.83	322'489.75	277'720.83
29900.01	Jahresergebnis	322'489.75	277'720.83	322'489.75	277'720.83
2999	Kumulierte Ergebnisse der Vorjahre	5'371'098.18	322'489.75		5'693'587.93
29990.01	Kumulierte Ergebnisse Vorjahre	5'371'098.18	322'489.75		5'693'587.93

Erfolgsrechnung

		Rechnung 2023		Budget 2023		Rechnung 2022	
		Aufwand	Ertrag	Aufwand	Ertrag	Aufwand	Ertrag
	ERFOLGSRECHNUNG	17'507'448.54	17'507'448.54	16'599'424.00	15'931'180.00	17'467'608.09	17'467'608.09
	Aufwandüberschuss				668'244.00		
00	Allgemeine Verwaltung	1'543'849.43	69'008.85	1'574'650.00	72'400.00	1'469'679.44	70'635.65
	Nettoaufwand		1'474'840.58		1'502'250.00		1'399'043.79
01	Legislative und Exekutive	228'412.05		179'300.00		210'756.25	
	Nettoaufwand		228'412.05		179'300.00		210'756.25
011	Legislative	74'404.85		48'100.00		67'111.60	
	Nettoaufwand		74'404.85		48'100.00		67'111.60
0110	Legislative	74'404.85		48'100.00		67'111.60	
0110	Legislative	74'404.85		48'100.00		67'111.60	
3000.01	Funktionsentschädigungen Behörden / Kommissionen	1'000.00		1'000.00		1'000.00	
3000.02	Sitzungsgelder Kommissionen	8'197.00		8'000.00		9'695.00	
3050.01	AG-Beiträge AHV, IV, EO, ALV, Verwaltungskosten	103.30		150.00			
3054.01	AG-Beiträge an Familienausgleichskasse	23.90		50.00			
3102.01	Drucksachen, Publikationen	2'944.80		4'000.00		6'942.60	
3103.01	Fachliteratur, Zeitschriften	1'219.05		1'100.00		1'211.85	
3130.01	Dienstleistungen Dritter	10'995.55		8'000.00		10'541.10	
3130.04	Mitglieder- und Verbandsbeiträge	100.00					
3130.10	Telefonie, Internet u. Kommunikation (inkl. Porti)	14'777.10		10'000.00		15'899.55	
3132.01	Honorare externe Berater, Gutachter, Fachexperten etc.	34'297.50		9'800.00		16'540.35	
3199.01	Übriger Betriebsaufwand	746.65		1'000.00		1'281.15	
3636.02	Beiträge an politische Parteien			5'000.00		4'000.00	
012	Exekutive	154'007.20		131'200.00		143'644.65	
	Nettoaufwand		154'007.20		131'200.00		143'644.65
0120	Exekutive	154'007.20		131'200.00		143'644.65	
0120	Exekutive	154'007.20		131'200.00		143'644.65	
3000.01	Funktionsentschädigungen Behörden / Kommissionen	61'000.00		61'000.00		61'000.00	
3000.02	Sitzungsgelder Kommissionen	43'281.90		38'500.00		44'999.30	
3050.01	AG-Beiträge AHV, IV, EO, ALV, Verwaltungskosten	4'446.40		4'000.00		5'369.75	
3054.01	AG-Beiträge an Familienausgleichskasse	1'090.35		1'000.00		1'243.15	
3090.02	Aus- und Weiterbildung Behörden + Kommissionen	2'052.00		1'000.00		1'292.00	

Erfolgsrechnung

		Rechnung 2023		Budget 2023		Rechnung 2022	
		Aufwand	Ertrag	Aufwand	Ertrag	Aufwand	Ertrag
3130.04	Mitglieder- und Verbandsbeiträge	2'680.00		2'700.00		2'680.00	
3130.06	Jungbürgerfeier			2'000.00			
3170.01	Reisekosten und Spesen	1'039.90		1'000.00		1'159.90	
3199.02	Gemeinderatskredit	38'416.65		20'000.00		25'900.55	
02	Allgemeine Dienste	1'315'437.38	69'008.85	1'395'350.00	72'400.00	1'258'923.19	70'635.65
	Nettoaufwand		1'246'428.53		1'322'950.00		1'188'287.54
022	Allgemeine Dienste	1'208'674.63	47'515.80	1'272'550.00	51'100.00	1'152'258.03	49'135.90
	Nettoaufwand		1'161'158.83		1'221'450.00		1'103'122.13
0220	Allgemeine Dienste	1'208'674.63	47'515.80	1'272'550.00	51'100.00	1'152'258.03	49'135.90
0220	Allgemeine Dienste, übrige	1'208'674.63	47'515.80	1'272'550.00	51'100.00	1'152'258.03	49'135.90
3000.01	Funktionsentschädigungen Behörden / Kommissionen	8'000.00		8'000.00		8'000.00	
3000.02	Sitzungsgelder Kommissionen	24'988.00		25'000.00		22'666.00	
3010.01	Löhne des Verwaltungs- und Betriebspersonals	733'300.10		829'600.00		753'610.45	
3010.09	Taggelder von Kranken- und Unfallversicherung, Erwerbsersatz	-29'186.40				-53'981.15	
3050.01	AG-Beiträge AHV, IV, EO, ALV, Verwaltungskosten	45'633.10		51'200.00		45'350.35	
3052.01	AG-Beiträge an Pensionskasse	41'642.15		47'000.00		40'130.85	
3053.01	AG-Beiträge an Unfallversicherung	7'499.30		9'500.00		7'473.70	
3054.01	AG-Beiträge an Familienausgleichskasse	10'659.75		13'300.00		10'553.15	
3055.01	AG-Beiträge an Krankentaggeldversicherung	5'663.75		3'700.00		5'313.80	
3090.01	Aus- und Weiterbildung des Personals	17'295.00		12'400.00		16'010.40	
3091.01	Personalwerbung	8'314.45		1'000.00		8'777.95	
3099.01	Übrige Personalkosten	6'200.65		6'000.00		6'630.60	
3100.01	Büromaterial	14'596.75		16'500.00		15'197.70	
3102.01	Drucksachen, Publikationen	319.15		1'200.00		180.85	
3103.01	Fachliteratur, Zeitschriften	1'242.25		1'250.00		1'404.65	
3110.01	Anschaffungen Büromöbel und Geräte	430.80		3'000.00		2'380.05	
3113.01	Anschaffung Hardware	3'677.90		4'500.00		1'387.05	
3118.01	Anschaffung Software, Lizenzen	12'570.40		21'700.00		13'654.90	
3130.01	Dienstleistungen Dritter	85'313.10		1'700.00		24'444.37	
3130.04	Mitglieder- und Verbandsbeiträge	4'280.40		3'900.00		4'281.60	
3130.10	Telefonie, Internet u. Kommunikation (inkl. Porti)	14'407.53		17'400.00		13'455.96	
3133.01	Informatik-Nutzungsaufwand (Leitungskosten RIO)	43'029.05		39'000.00		45'194.10	
3133.02	Informatik-Nutzungsaufwand (Servicekosten RIO)	8'099.30		20'000.00		26'845.35	
3134.01	Sachversicherungen	6'027.80		4'900.00		4'735.30	
3150.01	Unterhalt Büromöbel und -geräte	391.20		800.00		1'285.10	

Erfolgsrechnung

		Rechnung 2023		Budget 2023		Rechnung 2022	
		Aufwand	Ertrag	Aufwand	Ertrag	Aufwand	Ertrag
3153.01	Unterhalt Hardware	4'830.40		500.00		1'055.45	
3158.01	Unterhalt Software	54'801.50		50'000.00		51'743.10	
3170.01	Reisekosten und Spesen	2'458.80		3'000.00		1'435.70	
3181.05	Tatsächliche Forderungsverluste	22.00					
3199.01	Übriger Betriebsaufwand	793.65		1'000.00		624.10	
3611.02	Entschädigung an Kanton	71'372.80		75'500.00		72'416.60	
4210.03	Mahngebühr		160.00		300.00		200.00
4260.01	Rückerstattungen Dritter		6'765.80		10'000.00		8'780.40
4611.01	Entschädigung von Kanton		675.00		1'000.00		810.00
4611.03	Entschädigung Registerführung Kirchensteuern		4'162.00		4'300.00		4'179.00
4611.04	Entschädigung Zustellung Betreuungsurkunden		793.00		300.00		266.50
4612.06	Interne Verrechnung Verwaltungskosten Gemeindewerke		18'000.00		18'000.00		18'000.00
4612.09	Entschädigung Rechnungsführung FW Brandis		15'000.00		15'000.00		15'000.00
4910.01	Interne Verrechnung von Dienstleistungen		1'960.00		2'200.00		1'900.00
029	Verwaltungsliegenschaften	106'762.75	21'493.05	122'800.00	21'300.00	106'665.16	21'499.75
	Nettoaufwand		85'269.70		101'500.00		85'165.41
290	Verwaltungsliegenschaften	106'762.75	21'493.05	122'800.00	21'300.00	106'665.16	21'499.75
0290	Verwaltungsliegenschaften	106'762.75	21'493.05	122'800.00	21'300.00	106'665.16	21'499.75
3010.01	Löhne des Verwaltungs- und Betriebspersonals	10'692.60		16'700.00		14'009.20	
3030.01	Temporäre Arbeitskräfte	2'719.50		700.00			
3050.01	AG-Beiträge AHV, IV, EO, ALV, Verwaltungskosten	890.30		1'050.00		1'138.55	
3053.01	AG-Beiträge an Unfallversicherung	106.45		250.00		183.55	
3054.01	AG-Beiträge an Familienausgleichskasse	205.80		250.00		263.50	
3055.01	AG-Beiträge an Krankentaggeldversicherung	67.90		100.00		147.60	
3101.01	Betriebs- und Verbrauchsmaterial	2'365.90		3'000.00		3'718.20	
3120.01	Ver- und Entsorgung Liegenschaften VV	7'173.70		12'000.00		4'883.26	
3134.01	Sachversicherungen	3'084.20		2'900.00		2'754.50	
3144.01	Unterhalt Hochbauten, Gebäude	2'393.15		3'200.00		1'644.85	
3151.01	Unterhalt Maschinen, Geräte, Fahrzeuge	139.20		250.00		673.10	
3199.01	Übriger Betriebsaufwand			200.00			
3300.40	Planmässige Abschreibungen Hochbauten	37'263.00		38'500.00		37'262.80	
3910.01	Interne Verrechnung von Dienstleistungen	998.75		5'000.00		1'323.75	
3950.01	Interne Verrechnung Abschreibungen	38'662.30		38'700.00		38'662.30	
4260.01	Rückerstattungen Dritter		1'905.05		1'800.00		1'911.75
4470.01	Pacht- und Mietzinse Liegenschaft		17'266.00		10'200.00		10'300.00
4471.01	Vergütung Dienstwohnungen VV		2'322.00		9'300.00		9'288.00

Erfolgsrechnung

		Rechnung 2023		Budget 2023		Rechnung 2022	
		Aufwand	Ertrag	Aufwand	Ertrag	Aufwand	Ertrag
1	Öffentliche Ordnung und Sicherheit, Verteidigung	1'040'916.28	966'823.68	1'037'450.00	934'410.00	1'002'672.97	946'399.20
	Nettoaufwand		74'092.60		103'040.00		56'273.77
11	Öffentliche Sicherheit	17'232.00		17'000.00		16'868.00	
	Nettoaufwand		17'232.00		17'000.00		16'868.00
111	Polizei	17'232.00		17'000.00		16'868.00	
	Nettoaufwand		17'232.00		17'000.00		16'868.00
1110	Polizei	17'232.00		17'000.00		16'868.00	
1110	Polizei	17'232.00		17'000.00		16'868.00	
3631.01	Beiträge an Kanton	17'232.00		17'000.00		16'868.00	
14	Allgemeines Rechtswesen	79'033.93	101'919.23	85'800.00	100'000.00	72'964.77	121'169.05
	Nettoertrag	22'885.30		14'200.00		48'204.28	
140	Allgemeines Rechtswesen	79'033.93	101'919.23	85'800.00	100'000.00	72'964.77	121'169.05
	Nettoertrag	22'885.30		14'200.00		48'204.28	
1400	Allgemeines Rechtswesen	79'033.93	101'919.23	85'800.00	100'000.00	72'964.77	121'169.05
1400	Allgemeines Rechtswesen	79'033.93	101'919.23	85'800.00	100'000.00	72'964.77	121'169.05
3102.01	Drucksachen, Publikationen	13'108.20		12'000.00		11'628.25	
3130.01	Dienstleistungen Dritter	24'851.10		18'500.00		18'661.40	
3130.02	Kantonsgebühren (EWK/Freko)	17'290.10		16'000.00		16'056.60	
3132.01	Honorare externe Berater, Gutachter, Fachexperten etc.	17'465.10		32'000.00		18'521.90	
3158.01	Unterhalt Software	5'966.55		7'300.00		6'067.90	
3181.05	Tatsächliche Forderungsverluste	352.88				2'028.72	
4210.01	Gebühren für Amtshandlungen (Kanzlei)		38'432.13		30'000.00		37'530.10
4210.04	Gebühren für Amtshandlungen (Bauabteilung)		63'487.10		70'000.00		83'638.95
15	Feuerwehr	854'751.00	854'751.00	825'850.00	825'850.00	816'347.85	816'347.85
150	Feuerwehr	854'751.00	854'751.00	825'850.00	825'850.00	816'347.85	816'347.85
1500	Feuerwehr	200'529.65	200'529.65	196'275.00	196'275.00	185'810.30	185'810.30
1500	Feuerwehr (zweiseitig)	200'529.65	200'529.65	196'275.00	196'275.00	185'810.30	185'810.30
3000.02	Sitzungsgelder Kommissionen	224.00					

Erfolgsrechnung

		Rechnung 2023		Budget 2023		Rechnung 2022	
		Aufwand	Ertrag	Aufwand	Ertrag	Aufwand	Ertrag
3111.01	Anschaffungen Maschinen, Geräte und Fahrzeuge			500.00			
3120.01	Ver- und Entsorgung Liegenschaften VV	4'009.35		4'000.00		5'747.40	
3130.01	Dienstleistungen Dritter			100.00			
3130.10	Telefonie, Internet u. Kommunikation (inkl. Porti)	1'711.50		1'800.00		1'711.20	
3134.01	Sachversicherungen	643.00		600.00		574.35	
3143.01	Unterhalt Wasserbezugsorte	8'748.40		4'000.00		3'181.45	
3144.01	Unterhalt Hochbauten, Gebäude	12'001.75		12'750.00		9'807.60	
3180.01	Wertberichtigung gefährdete Steuerguthaben	-500.00				400.00	
3181.01	Forderungsverluste allgemeine Gemeindesteuern	4'001.90		5'300.00		3'495.95	
3199.01	Übriger Betriebsaufwand	80.00		100.00		80.00	
3632.02	Beitrag an Feuerwehr Brandis	154'609.75		152'125.00		145'812.35	
3632.03	Beitrag an Feuerwehr Brandis, Ersatzabgaben	15'000.00		15'000.00		15'000.00	
4200.01	Feuerwehrpflicht-Ersatzabgaben		162'099.15		155'000.00		155'637.35
4260.01	Rückerstattungen Dritter		3'855.10				3'069.45
4612.08	Interne Verrechnung Miete		20'000.00		20'000.00		20'000.00
9011.01	Abschluss SF, Aufwandüberschuss		14'575.40		21'275.00		7'103.50
1506	Regionale Feuerwehrorganisation	654'221.35	654'221.35	629'575.00	629'575.00	630'537.55	630'537.55
1506	Regionale Feuerwehrorganisation	654'221.35	654'221.35	629'575.00	629'575.00	630'537.55	630'537.55
3000.01	Funktionsentschädigungen Behörden / Kommissionen	14'542.00		13'100.00		18'287.00	
3000.02	Sitzungsgelder Kommissionen	2'625.00		4'000.00		3'857.00	
3000.03	Funktionsentschädigungen Feuerwehr	32'700.00		33'300.00		32'700.00	
3010.03	Sold Übungen	74'571.00		63'550.00		69'747.00	
3010.06	Sold Einsätze	56'610.50		40'000.00		80'885.50	
3010.07	Sold Kurse und Ausbildungen	32'548.60		34'600.00		22'100.00	
3010.08	Sold Dienstleistungen	10'607.20		14'000.00		12'303.50	
3050.01	AG-Beiträge AHV, IV, EO, ALV, Verwaltungskosten	2'882.15		2'400.00		1'374.15	
3053.01	AG-Beiträge an Unfallversicherung			1'050.00			
3054.01	AG-Beiträge an Familienausgleichskasse	667.60		650.00		317.85	
3090.01	Aus- und Weiterbildung des Personals	18'913.80		27'750.00		26'109.80	
3099.01	Übrige Personalkosten	772.75		1'000.00		482.05	
3099.02	Brandis-Rapport	4'410.00		5'600.00		3'325.00	
3100.01	Büromaterial	515.30		600.00		243.75	
3101.01	Betriebs- und Verbrauchsmaterial	6'767.95		7'100.00		5'241.45	
3101.02	Treibstoffe	4'736.50		4'000.00		5'038.70	
3102.01	Drucksachen, Publikationen	882.70		1'500.00		867.65	
3103.01	Fachliteratur, Zeitschriften	660.00		1'000.00		1'114.50	
3111.01	Anschaffungen Maschinen, Geräte und Fahrzeuge	15'721.95		15'770.00		20'956.75	
3112.01	Anschaffung Dienstkleider, Uniformen	61'100.65		62'000.00		36'527.95	

Erfolgsrechnung

		Rechnung 2023		Budget 2023		Rechnung 2022	
		Aufwand	Ertrag	Aufwand	Ertrag	Aufwand	Ertrag
3130.01	Dienstleistungen Dritter	4'883.75		7'400.00		2'160.00	
3130.04	Mitglieder- und Verbandsbeiträge	1'966.30		1'965.00		1'963.25	
3130.10	Telefonie, Internet u. Kommunikation (inkl. Porti)	7'083.30		7'500.00		7'280.70	
3134.01	Sachversicherungen	2'153.30		2'170.00		2'153.30	
3134.02	Fahrzeugversicherungen	10'151.75		9'800.00		9'372.50	
3136.01	Honorare privatärztlicher Tätigkeit	1'740.00		1'890.00		2'295.00	
3137.01	Steuern und Abgaben	1'651.75		2'000.00		1'569.95	
3151.01	Unterhalt Maschinen, Geräte, Fahrzeuge	43'274.50		30'180.00		28'141.25	
3158.01	Unterhalt Software	1'766.30		2'400.00		2'034.70	
3160.01	Miete und Pacht Liegenschaften	40'000.00		40'000.00		40'000.00	
3170.01	Reisekosten und Spesen					9.10	
3181.05	Tatsächliche Forderungsverluste	1'890.00				1'390.00	
3199.01	Übriger Betriebsaufwand	3'098.85		3'000.00		3'744.45	
3300.60	Planmässige Abschreibungen Mobilien	36'024.90		32'000.00		30'642.75	
3320.01	Planmässige Abschreibungen Software	2'701.00		2'700.00		2'701.00	
3612.02	Entschädigungen an Gemeinden und Gemeindeverbände	15'000.00		15'000.00		15'000.00	
3612.08	Interne Verrechnung Miete	20'000.00		20'000.00		20'000.00	
3893.02	Einlage Spezialfinanzierung WE Feuerwehr Brandis	118'600.00		118'600.00		118'600.00	
4260.01	Rückerstattungen Dritter		39'225.10		25'500.00		47'595.75
4632.01	Beiträge von Gemeinden und Gemeindeverbänden		463'829.35		456'375.00		437'437.05
4632.02	Beiträge von Gemeinden / Ersatzabgabe Lützelflüh		15'000.00		15'000.00		15'000.00
4634.01	Beiträge GVB		97'441.00		98'000.00		97'161.00
4893.02	Entnahme Spezialfinanzierung WE Feuerwehr Brandis		38'725.90		34'700.00		33'343.75
16	Verteidigung	89'899.35	10'153.45	108'800.00	8'560.00	96'492.35	8'882.30
	Nettoaufwand		79'745.90		100'240.00		87'610.05
161	Militärische Verteidigung	3'441.65		950.00		298.00	
	Nettoaufwand		3'441.65		950.00		298.00
1610	Militärische Verteidigung	3'441.65		950.00		298.00	
1610	Militärische Verteidigung	3'441.65		950.00		298.00	
3134.01	Sachversicherungen			50.00			
3199.01	Übriger Betriebsaufwand	144.65					
3300.40	Planmässige Abschreibungen Hochbauten	297.00		900.00		298.00	
3636.01	Beiträge an private Organisationen	3'000.00					
162	Zivile Verteidigung	86'457.70	10'153.45	107'850.00	8'560.00	96'194.35	8'882.30
	Nettoaufwand		76'304.25		99'290.00		87'312.05

Erfolgsrechnung

		Rechnung 2023		Budget 2023		Rechnung 2022	
		Aufwand	Ertrag	Aufwand	Ertrag	Aufwand	Ertrag
1620	Zivilschutz	18'274.15	10'153.45	44'100.00	8'560.00	30'102.70	8'882.30
1620	Zivilschutz	18'274.15	10'153.45	44'100.00	8'560.00	30'102.70	8'882.30
3120.01	Ver- und Entsorgung Liegenschaften VV	6'262.50		8'000.00		6'894.05	
3130.01	Dienstleistungen Dritter	500.00				500.00	
3130.10	Telefonie, Internet u. Kommunikation (inkl. Porti)			1'100.00		1'412.60	
3134.01	Sachversicherungen	1'835.55		2'300.00		1'673.90	
3144.01	Unterhalt Hochbauten, Gebäude	5'438.90		29'350.00		17'449.40	
3151.01	Unterhalt Maschinen, Geräte, Fahrzeuge	2'604.45		2'000.00		570.00	
3160.01	Miete und Pacht Liegenschaften	981.75		700.00		951.75	
3169.01	Übrige Mieten und Benützungskosten	451.00		450.00		451.00	
3199.01	Übriger Betriebsaufwand	200.00		200.00		200.00	
4260.01	Rückerstattungen Dritter		833.45		800.00		287.30
4470.01	Pacht- und Mietzinse Liegenschaft		4'920.00		3'360.00		4'195.00
4631.01	Beiträge vom Kanton		4'400.00		4'400.00		4'400.00
1626	Regionale Zivilschutzorganisation	68'183.55		63'750.00		66'091.65	
1626	Regionale Zivilschutzorganisation	68'183.55		63'750.00		66'091.65	
3632.01	Beiträge an Gemeinden und Gemeindeverbände	68'183.55		63'750.00		66'091.65	
2	Bildung	4'671'242.18	820'308.10	3'996'479.00	639'900.00	4'291'809.50	593'997.55
	Nettoaufwand		3'850'934.08		3'356'579.00		3'697'811.95
21	Obligatorische Schule	4'658'852.08	820'308.10	3'982'089.00	639'900.00	4'282'294.60	593'997.55
	Nettoaufwand		3'838'543.98		3'342'189.00		3'688'297.05
211	Eingangsstufe	300'927.60	7'877.70	218'345.00	7'200.00	260'912.85	7'532.20
	Nettoaufwand		293'049.90		211'145.00		253'380.65
2110	Kindergarten	289'798.00	7'877.70	218'345.00	7'200.00	260'912.85	7'532.20
2110	Kindergarten	289'798.00	7'877.70	218'345.00	7'200.00	260'912.85	7'532.20
3102.01	Drucksachen, Publikationen			300.00			
3103.01	Fachliteratur, Zeitschriften	1'458.10		1'300.00		809.15	
3104.01	Lehrmittel Kindergarten	20'771.70		12'200.00		13'726.20	
3110.01	Anschaffungen Büromöbel und Geräte	11'984.65		9'300.00		12'007.85	
3113.01	Anschaffung Hardware	621.40				9'234.95	
3130.01	Dienstleistungen Dritter	140.00				463.10	

Erfolgsrechnung

		Rechnung 2023		Budget 2023		Rechnung 2022	
		Aufwand	Ertrag	Aufwand	Ertrag	Aufwand	Ertrag
3130.10	Telefonie, Internet u. Kommunikation (inkl. Porti)	1'849.60		1'200.00		1'334.80	
3151.01	Unterhalt Maschinen, Geräte, Fahrzeuge	182.85		500.00		59.90	
3153.01	Unterhalt Hardware	2'213.10		1'000.00			
3158.01	Unterhalt Software	161.35		300.00		1'691.35	
3170.01	Reisekosten und Spesen	70.80		100.00		100.00	
3171.01	Exkursionen, Schulreisen und Lager	2'615.05		2'800.00		2'633.20	
3199.01	Übriger Betriebsaufwand	215.65		1'500.00		310.15	
3611.01	Gemeindeanteil Lehrergehälter	165'897.15		167'745.00		198'963.70	
3612.01	Schulgelder an andere Gemeinden	34'248.50		20'100.00		19'578.50	
3612.03	Entschädigung Lehrergehaltskosten an andere Gemeinden	47'368.10					
4260.01	Rückerstattungen Dritter		800.00				
4612.02	Schulgelder von anderen Gemeinden		2'874.00		2'900.00		2'874.00
4612.07	Gemeindeanteil Lehrergehälter		4'203.70		4'300.00		4'658.20
2111	Basisstufe	11'129.60					
2111	Basisstufe	11'129.60					
3611.01	Gemeindeanteil Lehrergehälter	-3'238.50					
3612.01	Schulgelder an andere Gemeinden	14'368.10					
212	Primarstufe	1'304'511.85	68'924.50	1'291'519.00	62'100.00	1'342'538.15	65'169.70
	Nettoaufwand		1'235'587.35		1'229'419.00		1'277'368.45
2120	Primarstufe	1'304'511.85	68'924.50	1'291'519.00	62'100.00	1'342'538.15	65'169.70
2120	Primarstufe	1'304'511.85	68'924.50	1'291'519.00	62'100.00	1'342'538.15	65'169.70
3103.01	Fachliteratur, Zeitschriften	3'459.10		5'600.00		3'775.05	
3104.03	Lehrmittel Egg	9'188.00		6'200.00		8'532.30	
3104.04	Lehrmittel Grünenmatt	23'308.40		26'400.00		22'473.45	
3104.05	Lehrmittel Lützelflüh	43'551.30		62'000.00		49'716.15	
3104.06	Lehrmittel Ranflüh	7'332.80		7'600.00		6'839.40	
3104.07	Lehrmittel Spezialunterricht	4'434.40		3'500.00		1'706.65	
3110.01	Anschaffungen Büromöbel und Geräte	13'170.05		31'800.00		25'135.20	
3113.01	Anschaffung Hardware	8'014.80		9'300.00		2'952.85	
3118.01	Anschaffung Software, Lizenzen	1'235.90		1'000.00		517.50	
3130.01	Dienstleistungen Dritter	13'091.15		17'400.00		13'660.55	
3130.10	Telefonie, Internet u. Kommunikation (inkl. Porti)	1'874.80		2'400.00		1'866.50	
3150.01	Unterhalt Büromöbel und -geräte	2'088.55		4'000.00		5'495.05	
3153.01	Unterhalt Hardware	638.10		5'500.00		3'774.05	
3158.01	Unterhalt Software	5'905.95		3'900.00		8'375.60	

Erfolgsrechnung

		Rechnung 2023		Budget 2023		Rechnung 2022	
		Aufwand	Ertrag	Aufwand	Ertrag	Aufwand	Ertrag
3170.01	Reisekosten und Spesen	50.00				50.00	
3171.01	Exkursionen, Schulreisen und Lager	27'391.35		21'800.00		18'441.15	
3199.01	Übriger Betriebsaufwand	1'935.10		4'000.00		727.85	
3611.01	Gemeindeanteil Lehrergehälter	717'832.55		874'719.00		994'122.55	
3612.01	Schulgelder an andere Gemeinden	188'368.80		204'400.00		174'376.30	
3612.03	Entschädigung Lehrergehaltskosten an andere Gemeinden	231'640.75					
4260.01	Rückerstattungen Dritter		12'544.10		500.00		209.45
4612.02	Schulgelder von anderen Gemeinden		23'048.50		26'800.00		26'766.00
4612.07	Gemeindeanteil Lehrergehälter		33'331.90		34'800.00		38'194.25
213	Oberstufe	1'383'646.48	475'248.25	902'515.00	425'700.00	1'153'395.75	389'516.55
	Nettoaufwand		908'398.23		476'815.00		763'879.20
2130	Sekundarstufe I	1'383'646.48	475'248.25	902'515.00	425'700.00	1'153'395.75	389'516.55
2130	Sekundarstufe I	1'383'646.48	475'248.25	902'515.00	425'700.00	1'153'395.75	389'516.55
3103.01	Fachliteratur, Zeitschriften	1'997.15		2'700.00		1'906.90	
3104.02	Lehrmittel Sek.	83'718.15		84'500.00		86'073.00	
3105.01	Lebensmittel	12'465.10		21'000.00		7'974.15	
3110.01	Anschaffungen Büromöbel und Geräte	64'282.85		68'300.00		65'157.95	
3113.01	Anschaffung Hardware	7'130.10		3'000.00		2'995.85	
3118.01	Anschaffung Software, Lizenzen	12'051.10		15'900.00		2'809.50	
3130.01	Dienstleistungen Dritter	1'313.90		1'500.00		2'048.10	
3130.10	Telefonie, Internet u. Kommunikation (inkl. Porti)	2'861.45		4'630.00		2'630.55	
3150.01	Unterhalt Büromöbel und -geräte	1'617.30		5'000.00		1'955.15	
3151.01	Unterhalt Maschinen, Geräte, Fahrzeuge	3'729.05		2'000.00		1'651.20	
3153.01	Unterhalt Hardware	1'838.90		12'000.00		6'891.45	
3158.01	Unterhalt Software	17'286.13		11'500.00		17'974.55	
3171.01	Exkursionen, Schulreisen und Lager	31'085.00		14'100.00		22'408.40	
3199.01	Übriger Betriebsaufwand	3'523.00		2'000.00		350.60	
3320.01	Planmässige Abschreibungen Software	40'373.55		23'500.00		24'593.80	
3611.01	Gemeindeanteil Lehrergehälter	752'388.55		492'485.00		764'694.00	
3612.01	Schulgelder an andere Gemeinden	156'789.50		138'400.00		141'280.60	
3612.03	Entschädigung Lehrergehaltskosten an andere Gemeinden	189'195.70					
4260.01	Rückerstattungen Dritter		1'000.00		200.00		
4612.02	Schulgelder von anderen Gemeinden		190'167.50		178'400.00		165'249.00
4612.07	Gemeindeanteil Lehrergehälter		284'080.75		247'100.00		224'267.55
214	Musikschulen	59'704.45		58'100.00		44'332.80	
	Nettoaufwand		59'704.45		58'100.00		44'332.80

Erfolgsrechnung

		Rechnung 2023		Budget 2023		Rechnung 2022	
		Aufwand	Ertrag	Aufwand	Ertrag	Aufwand	Ertrag
2140	Musikschulen	59'704.45		58'100.00		44'332.80	
2140	Musikschule	59'704.45		58'100.00		44'332.80	
3635.02	Beiträge an auswärtige Musikschulen	59'704.45		58'100.00		44'332.80	
217	Schulliegenschaften	1'146'152.35	76'346.55	1'070'460.00	72'600.00	1'053'843.00	75'251.30
	Nettoaufwand		1'069'805.80		997'860.00		978'591.70
2170	Schulliegenschaften	1'146'152.35	76'346.55	1'070'460.00	72'600.00	1'053'843.00	75'251.30
2170	Schulliegenschaften	1'146'152.35	76'346.55	1'070'460.00	72'600.00	1'053'843.00	75'251.30
3010.01	Löhne des Verwaltungs- und Betriebspersonals	265'363.35		286'200.00		283'534.10	
3030.01	Temporäre Arbeitskräfte	13'527.00		10'000.00		2'998.20	
3050.01	AG-Beiträge AHV, IV, EO, ALV, Verwaltungskosten	17'798.00		19'000.00		18'477.40	
3052.01	AG-Beiträge an Pensionskasse	15'921.70		19'000.00		17'782.10	
3053.01	AG-Beiträge an Unfallversicherung	2'810.40		3'700.00		2'951.05	
3054.01	AG-Beiträge an Familienausgleichskasse	4'117.55		5'500.00		4'274.35	
3055.01	AG-Beiträge an Krankentaggeldversicherung	2'071.35		1'500.00		2'089.25	
3090.01	Aus- und Weiterbildung des Personals			1'000.00			
3099.01	Übrige Personalkosten			500.00			
3101.01	Betriebs- und Verbrauchsmaterial	26'732.90		23'000.00		22'909.95	
3111.01	Anschaffungen Maschinen, Geräte und Fahrzeuge	23'598.75		10'700.00		13'082.05	
3119.02	Anschaffung Sportgeräte u. Turnmaterial	4'288.70		15'100.00		7'454.00	
3120.01	Ver- und Entsorgung Liegenschaften VV	121'424.80		160'000.00		148'135.10	
3130.10	Telefonie, Internet u. Kommunikation (inkl. Porti)	720.00		900.00			
3134.01	Sachversicherungen	19'779.50		18'400.00		17'938.85	
3144.01	Unterhalt Hochbauten, Gebäude	280'206.90		214'000.00		174'006.90	
3151.01	Unterhalt Maschinen, Geräte, Fahrzeuge	1'577.15		1'000.00		2'668.55	
3170.01	Reisekosten und Spesen	102.80				15.60	
3199.01	Übriger Betriebsaufwand	56.00		800.00			
3300.40	Planmässige Abschreibungen Hochbauten	170'190.00		170'160.00		170'189.40	
3320.01	Planmässige Abschreibungen Software	12'928.00				12'927.40	
3910.01	Interne Verrechnung von Dienstleistungen	102'937.50		50'000.00		92'408.75	
3950.01	Interne Verrechnung Abschreibungen	60'000.00		60'000.00		60'000.00	
4260.01	Rückerstattungen Dritter		13'552.60		9'000.00		11'970.00
4470.01	Pacht- und Mietzinse Liegenschaft		39'430.00		39'800.00		39'430.00
4471.01	Vergütung Dienstwohnungen VV		10'440.00		10'400.00		10'440.00
4472.01	Vergütung für Benützigungen Liegenschaften VV		12'923.95		13'400.00		13'411.30

Erfolgsrechnung

		Rechnung 2023		Budget 2023		Rechnung 2022	
		Aufwand	Ertrag	Aufwand	Ertrag	Aufwand	Ertrag
218	Tagesbetreuung	64'717.10	65'802.45	50'700.00	27'300.00	49'439.85	45'738.10
	Nettoaufwand				23'400.00		3'701.75
	Nettoertrag	1'085.35					
2180	Tagesbetreuung	64'717.10	65'802.45	50'700.00	27'300.00	49'439.85	45'738.10
2180	Tagesbetreuung	64'717.10	65'802.45	50'700.00	27'300.00	49'439.85	45'738.10
3010.01	Löhne des Verwaltungs- und Betriebspersonals	36'594.35		29'000.00		29'808.55	
3030.01	Temporäre Arbeitskräfte	741.65					
3050.01	AG-Beiträge AHV, IV, EO, ALV, Verwaltungskosten	2'221.55		1'850.00		1'902.60	
3053.01	AG-Beiträge an Unfallversicherung	327.70		350.00		317.25	
3054.01	AG-Beiträge an Familienausgleichskasse	513.85		500.00		439.75	
3055.01	AG-Beiträge an Krankentaggeldversicherung	288.15		200.00		291.00	
3090.01	Aus- und Weiterbildung des Personals			500.00			
3100.01	Büromaterial			200.00			
3101.01	Betriebs- und Verbrauchsmaterial	1'892.00		2'000.00		1'321.15	
3103.01	Fachliteratur, Zeitschriften			100.00		183.00	
3105.01	Lebensmittel	19'854.05		14'000.00		13'504.45	
3111.01	Anschaffungen Maschinen, Geräte und Fahrzeuge	1'796.90		2'000.00		1'442.85	
3170.01	Reisekosten und Spesen	291.90				229.25	
3636.01	Beiträge an private Organisationen	195.00					
4260.01	Rückerstattungen Dritter		4'777.00		2'200.00		2'860.00
4260.02	Elternbeiträge Betreuung		16'533.21		6'600.00		8'765.10
4260.03	Elternbeiträge Verpflegung		26'314.64		11'500.00		18'725.00
4631.01	Beiträge vom Kanton		18'177.60		7'000.00		15'388.00
219	Obligatorische Schule	399'192.25	126'108.65	390'450.00	45'000.00	377'832.20	10'789.70
	Nettoaufwand		273'083.60		345'450.00		367'042.50
2190	Schulleitung und Schulverwaltung	120'643.95		108'050.00		107'344.55	
2190	Schulleitung und Schulverwaltung	120'643.95		108'050.00		107'344.55	
3000.02	Sitzungsgelder Kommissionen	812.00		1'000.00			
3010.01	Löhne des Verwaltungs- und Betriebspersonals	38'368.65		61'380.00		64'626.70	
3050.01	AG-Beiträge AHV, IV, EO, ALV, Verwaltungskosten	2'461.00		3'900.00		4'615.40	
3052.01	AG-Beiträge an Pensionskasse	2'725.80		7'020.00		7'599.50	
3053.01	AG-Beiträge an Unfallversicherung	395.90		500.00		502.70	
3054.01	AG-Beiträge an Familienausgleichskasse	569.25		500.00		550.95	
3055.01	AG-Beiträge an Krankentaggeldversicherung	364.00		250.00		404.05	
3090.01	Aus- und Weiterbildung des Personals	100.00		1'000.00		414.95	

Erfolgsrechnung

		Rechnung 2023		Budget 2023		Rechnung 2022	
		Aufwand	Ertrag	Aufwand	Ertrag	Aufwand	Ertrag
3099.01	Übrige Personalkosten	3'910.65		4'000.00		2'910.55	
3100.01	Büromaterial	283.20		500.00		121.85	
3102.01	Drucksachen, Publikationen	1'460.25		1'500.00		1'024.00	
3103.01	Fachliteratur, Zeitschriften			300.00		79.40	
3118.01	Anschaffung Software, Lizenzen	1'077.00		2'000.00		1'077.00	
3130.01	Dienstleistungen Dritter	24'902.20		20'900.00		20'953.30	
3130.04	Mitglieder- und Verbandsbeiträge	100.00					
3130.10	Telefonie, Internet u. Kommunikation (inkl. Porti)	245.70		800.00		444.60	
3170.01	Reisekosten und Spesen	139.70		500.00		124.90	
3199.01	Übriger Betriebsaufwand	208.20		2'000.00		1'894.70	
3611.02	Entschädigung an Kanton	42'520.45					
2195	Schülertransporte	201'900.10	113'163.65	220'000.00	45'000.00	199'295.90	4'226.70
2195	Schülertransporte	201'900.10	113'163.65	220'000.00	45'000.00	199'295.90	4'226.70
3130.03	Schülertransporte	178'601.70		200'000.00		183'025.10	
3151.01	Unterhalt Maschinen, Geräte, Fahrzeuge					125.00	
3612.02	Entschädigungen an Gemeinden und Gemeindeverbände	23'298.40		20'000.00		16'145.80	
4611.01	Entschädigung von Kanton		113'163.65		32'000.00		-5'174.65
4612.01	Entschädigungen von Gemeinden und Gemeindeverbänden				13'000.00		9'401.35
2197	Schulsozialdienst	76'648.20	12'945.00	62'400.00		71'191.75	6'563.00
2197	Schulsozialdienst	76'648.20	12'945.00	62'400.00		71'191.75	6'563.00
3632.01	Beiträge an Gemeinden und Gemeindeverbände	8'725.45				8'504.00	
3634.01	Beiträge an öffentliche Unternehmungen	67'922.75		62'400.00		62'687.75	
4611.01	Entschädigung von Kanton		5'973.00				5'235.00
4612.01	Entschädigungen von Gemeinden und Gemeindeverbänden		6'972.00				1'328.00
29	Übriges Bildungswesen	12'390.10		14'390.00		9'514.90	
	Nettoaufwand		12'390.10		14'390.00		9'514.90
291	Verwaltung	12'390.10		14'390.00		9'514.90	
	Nettoaufwand		12'390.10		14'390.00		9'514.90
2910	Verwaltung	12'390.10		14'390.00		9'514.90	
2910	Verwaltung	12'390.10		14'390.00		9'514.90	
3000.01	Funktionsentschädigungen Behörden / Kommissionen	4'000.00		4'000.00		4'000.00	
3000.02	Sitzungsgelder Kommissionen	6'944.00		10'000.00		4'757.50	

Erfolgsrechnung

		Rechnung 2023		Budget 2023		Rechnung 2022	
		Aufwand	Ertrag	Aufwand	Ertrag	Aufwand	Ertrag
3050.01	AG-Beiträge AHV, IV, EO, ALV, Verwaltungskosten	2.65		300.00		12.30	
3054.01	AG-Beiträge an Familienausgleichskasse	0.75		90.00		3.40	
3170.01	Reisekosten und Spesen	1'442.70				741.70	
3	Kultur, Sport und Freizeit, Kirche	855'926.29	273'753.10	852'810.00	192'870.00	801'721.74	236'461.70
	Nettoaufwand		582'173.19		659'940.00		565'260.04
31	Kulturerbe	3'403.25		6'000.00		4'705.50	
	Nettoaufwand		3'403.25		6'000.00		4'705.50
312	Denkmalpflege und Heimatschutz	3'403.25		6'000.00		4'705.50	
	Nettoaufwand		3'403.25		6'000.00		4'705.50
3120	Denkmalpflege und Heimatschutz	3'403.25		6'000.00		4'705.50	
3120	Denkmalpflege und Heimatschutz	3'403.25		6'000.00		4'705.50	
3144.03	Unterhalt Gedenkstätten	340.00		2'000.00		456.50	
3636.01	Beiträge an private Organisationen	180.00				180.00	
3910.01	Interne Verrechnung von Dienstleistungen	2'883.25		4'000.00		4'069.00	
32	Kultur, Übrige	115'131.35	9'339.65	112'100.00	5'450.00	95'351.65	4'250.00
	Nettoaufwand		105'791.70		106'650.00		91'101.65
321	Bibliotheken	5'000.00		5'450.00		5'000.00	
	Nettoaufwand		5'000.00		5'450.00		5'000.00
3210	Bibliotheken	5'000.00		5'450.00		5'000.00	
3210	Bibliotheken	5'000.00		5'450.00		5'000.00	
3636.01	Beiträge an private Organisationen			450.00			
3636.03	Beitrag an Bibliothek Rüegsau	5'000.00		5'000.00		5'000.00	
329	Kultur	110'131.35	9'339.65	106'650.00	5'450.00	90'351.65	4'250.00
	Nettoaufwand		100'791.70		101'200.00		86'101.65
3290	Übrige Kultur	110'131.35	9'339.65	106'650.00	5'450.00	90'351.65	4'250.00
3290	Übrige Kultur	110'131.35	9'339.65	106'650.00	5'450.00	90'351.65	4'250.00
3000.01	Funktionsentschädigungen Behörden / Kommissionen	4'000.00		4'000.00		4'000.00	
3000.02	Sitzungsgelder Kommissionen	12'031.35		10'000.00		9'541.00	

Erfolgsrechnung

		Rechnung 2023		Budget 2023		Rechnung 2022	
		Aufwand	Ertrag	Aufwand	Ertrag	Aufwand	Ertrag
3050.01	AG-Beiträge AHV, IV, EO, ALV, Verwaltungskosten	439.20		600.00		435.85	
3054.01	AG-Beiträge an Familienausgleichskasse	101.60		150.00		100.80	
3130.01	Dienstleistungen Dritter	34'570.35		31'400.00		18'626.00	
3130.10	Telefonie, Internet u. Kommunikation (inkl. Porti)	816.00		1'000.00		1'635.85	
3170.01	Reisekosten und Spesen					128.00	
3199.03	Kommissionskredit	3'838.70		4'000.00		2'400.00	
3634.01	Beiträge an öffentliche Unternehmungen	47'134.15		47'500.00		47'134.15	
3636.01	Beiträge an private Organisationen	2'100.00		2'300.00		2'100.00	
3636.05	Vereinsförderung, Kultur	5'100.00		5'700.00		4'250.00	
4260.01	Rückerstattungen Dritter		4'239.65				
4502.01	Entnahme aus Legaten und Stiftungen		5'100.00		5'450.00		4'250.00
33	Medien	39'422.60	18'371.20	33'800.00	13'000.00	40'746.30	17'477.90
	Nettoaufwand		21'051.40		20'800.00		23'268.40
332	Massenmedien	39'422.60	18'371.20	33'800.00	13'000.00	40'746.30	17'477.90
	Nettoaufwand		21'051.40		20'800.00		23'268.40
3320	Massenmedien	39'422.60	18'371.20	33'800.00	13'000.00	40'746.30	17'477.90
3320	Massenmedien	39'422.60	18'371.20	33'800.00	13'000.00	40'746.30	17'477.90
3102.01	Drucksachen, Publikationen	21'348.40		20'000.00		22'398.40	
3130.01	Dienstleistungen Dritter	14'120.00		13'800.00		14'390.00	
3130.10	Telefonie, Internet u. Kommunikation (inkl. Porti)	3'954.20				3'957.90	
4260.01	Rückerstattungen Dritter		15'490.00		10'000.00		14'560.00
4602.01	Gewinnanteil Anzeiger		2'881.20		3'000.00		2'917.90
34	Sport und Freizeit	697'969.09	246'042.25	700'910.00	174'420.00	660'918.29	214'733.80
	Nettoaufwand		451'926.84		526'490.00		446'184.49
341	Sport	683'866.04	246'042.25	676'810.00	174'420.00	645'420.44	214'733.80
	Nettoaufwand		437'823.79		502'390.00		430'686.64
3410	Sport	683'866.04	246'042.25	676'810.00	174'420.00	645'420.44	214'733.80
3410	Sport	683'866.04	246'042.25	676'810.00	174'420.00	645'420.44	214'733.80
3010.01	Löhne des Verwaltungs- und Betriebspersonals	136'300.65		140'400.00		127'955.90	
3030.01	Temporäre Arbeitskräfte	48'192.90		20'000.00		39'555.95	
3050.01	AG-Beiträge AHV, IV, EO, ALV, Verwaltungskosten	11'324.25		10'500.00		10'771.30	
3052.01	AG-Beiträge an Pensionskasse	10'025.20		9'000.00		8'905.30	

Erfolgsrechnung

		Rechnung 2023		Budget 2023		Rechnung 2022	
		Aufwand	Ertrag	Aufwand	Ertrag	Aufwand	Ertrag
3053.01	AG-Beiträge an Unfallversicherung	1'618.60		1'800.00		1'508.00	
3054.01	AG-Beiträge an Familienausgleichskasse	2'621.30		2'700.00		2'491.50	
3055.01	AG-Beiträge an Krankentaggeldversicherung	919.00		600.00		764.90	
3090.01	Aus- und Weiterbildung des Personals	80.00		1'000.00		5'940.00	
3099.01	Übrige Personalkosten	1'508.40		500.00		900.00	
3100.01	Büromaterial	623.35		100.00			
3101.01	Betriebs- und Verbrauchsmaterial	13'058.65		18'000.00		31'228.10	
3102.01	Drucksachen, Publikationen	424.80		600.00		410.40	
3110.01	Anschaffungen Büromöbel und Geräte	16'885.20		14'000.00			
3111.01	Anschaffungen Maschinen, Geräte und Fahrzeuge	23'610.45		11'300.00		70.00	
3119.02	Anschaffung Sportgeräte u. Turnmaterial	5'135.05		11'000.00		4'705.30	
3120.01	Ver- und Entsorgung Liegenschaften VV	78'818.95		95'000.00		86'584.75	
3130.01	Dienstleistungen Dritter	798.28		1'000.00		517.09	
3130.10	Telefonie, Internet u. Kommunikation (inkl. Porti)	1'598.30		2'360.00		2'241.70	
3134.01	Sachversicherungen	5'292.10		5'200.00		4'750.85	
3144.01	Unterhalt Hochbauten, Gebäude	54'356.80		69'100.00		41'856.45	
3151.01	Unterhalt Maschinen, Geräte, Fahrzeuge	4'479.60		5'600.00		4'369.20	
3170.01	Reisekosten und Spesen	3'289.10		150.00		137.20	
3199.01	Übriger Betriebsaufwand	826.11		1'000.00		949.20	
3199.04	MWST-Vorsteuerkürzungen	3'752.75		5'000.00		4'056.05	
3300.40	Planmässige Abschreibungen Hochbauten	56'560.15		57'900.00		56'657.95	
3636.05	Vereinsförderung, Kultur	11'350.00		12'600.00		11'750.00	
3910.01	Interne Verrechnung von Dienstleistungen	40'022.00		30'000.00		45'949.25	
3950.01	Interne Verrechnung Abschreibungen	150'394.10		150'400.00		150'394.10	
4240.02	Eintritte Freibad		128'136.55		100'000.00		125'586.60
4240.03	Eintritte Lernschwimmbecken		62'457.70		36'000.00		37'650.90
4240.06	Benützung Kabinen / Liegen		4'145.75		3'000.00		4'215.40
4250.03	Verkäufe Schwimmbad		1'287.50		800.00		1'521.40
4260.01	Rückerstattungen Dritter		20'550.80		6'000.00		15'276.40
4470.01	Pacht- und Mietzinse Liegenschaft		11'448.00		11'520.00		11'448.00
4472.01	Vergütung für Benützungen Liegenschaften VV		6'665.95		4'500.00		7'285.10
4502.01	Entnahme aus Legaten und Stiftungen		11'350.00		12'600.00		11'750.00
342	Freizeit	14'103.05		24'100.00		15'497.85	
	Nettoaufwand		14'103.05		24'100.00		15'497.85
3420	Freizeit	14'103.05		24'100.00		15'497.85	
3420	Freizeit	14'103.05		24'100.00		15'497.85	
3101.01	Betriebs- und Verbrauchsmaterial			300.00		320.00	

Erfolgsrechnung

		Rechnung 2023		Budget 2023		Rechnung 2022	
		Aufwand	Ertrag	Aufwand	Ertrag	Aufwand	Ertrag
3130.01	Dienstleistungen Dritter	3'857.10		8'100.00		1'600.00	
3144.04	Unterhalt Waldlehrpfad, Re-Vital und Sitzbänke	8'753.75		14'200.00		12'085.65	
3636.01	Beiträge an private Organisationen	1'492.20		1'500.00		1'492.20	
4	Gesundheit	22'630.25	30.00	16'565.00		11'489.50	810.00
	Nettoaufwand		22'600.25		16'565.00		10'679.50
42	Ambulante Krankenpflege			200.00			
	Nettoaufwand				200.00		
421	Ambulante Krankenpflege			200.00			
	Nettoaufwand				200.00		
4210	Ambulante Krankenpflege			200.00			
4210	Ambulante Krankenpflege			200.00			
3636.01	Beiträge an private Organisationen			200.00			
43	Gesundheit	15'101.70	30.00	14'865.00		9'529.50	810.00
	Nettoaufwand		15'071.70		14'865.00		8'719.50
432	Krankheitsbekämpfung, übrige	100.00		100.00			
	Nettoaufwand		100.00		100.00		
4320	Krankheitsbekämpfung, übrige	100.00		100.00			
4320	Krankheitsbekämpfung, übrige	100.00		100.00			
3636.01	Beiträge an private Organisationen	100.00		100.00			
433	Schulgesundheitsdienst	15'001.70	30.00	14'765.00		9'529.50	810.00
	Nettoaufwand		14'971.70		14'765.00		8'719.50
4330	Schulgesundheitsdienst	2'295.50		3'690.00		1'430.00	
4330	Schulgesundheitsdienst	2'295.50		3'690.00		1'430.00	
3010.01	Löhne des Verwaltungs- und Betriebspersonals	629.30		500.00			
3050.01	AG-Beiträge AHV, IV, EO, ALV, Verwaltungskosten	40.80		150.00			
3054.01	AG-Beiträge an Familienausgleichskasse	9.40		40.00			
3136.01	Honorare privatärztlicher Tätigkeit	1'616.00		3'000.00		1'430.00	

Erfolgsrechnung

		Rechnung 2023		Budget 2023		Rechnung 2022	
		Aufwand	Ertrag	Aufwand	Ertrag	Aufwand	Ertrag
4331	Schulzahnpflege	12'706.20	30.00	11'075.00		8'099.50	810.00
4331	Schulzahnpflege	12'706.20	30.00	11'075.00		8'099.50	810.00
3010.01	Löhne des Verwaltungs- und Betriebspersonals			800.00			
3050.01	AG-Beiträge AHV, IV, EO, ALV, Verwaltungskosten			50.00			
3053.01	AG-Beiträge an Unfallversicherung			10.00			
3054.01	AG-Beiträge an Familienausgleichskasse			15.00			
3101.01	Betriebs- und Verbrauchsmaterial	97.20		200.00		80.50	
3136.01	Honorare privatärztlicher Tätigkeit	12'609.00		10'000.00		8'019.00	
4260.01	Rückerstattungen Dritter		30.00				810.00
49	Gesundheitswesen	7'528.55		1'500.00		1'960.00	
	Nettoaufwand		7'528.55		1'500.00		1'960.00
490	Gesundheitswesen	7'528.55		1'500.00		1'960.00	
	Nettoaufwand		7'528.55		1'500.00		1'960.00
4900	Gesundheitswesen	7'528.55		1'500.00		1'960.00	
4900	Gesundheitswesen, übriges	7'528.55		1'500.00		1'960.00	
3130.04	Mitglieder- und Verbandsbeiträge	50.00					
3199.01	Übriger Betriebsaufwand	7'478.55		1'500.00		1'960.00	
5	Soziale Sicherheit	3'664'882.35	222'529.75	3'778'890.00	156'250.00	3'680'697.10	188'336.35
	Nettoaufwand		3'442'352.60		3'622'640.00		3'492'360.75
53	Alter + Hinterlassene	1'013'631.55	10'718.00	1'062'270.00	11'200.00	1'017'471.30	11'127.00
	Nettoaufwand		1'002'913.55		1'051'070.00		1'006'344.30
531	Alters- und Hinterlassenenversicherung AHV	32'684.55	10'518.00	39'670.00	11'000.00	38'537.30	10'927.00
	Nettoaufwand		22'166.55		28'670.00		27'610.30
5310	Alters- und Hinterlassenenversicherung AHV	32'684.55	10'518.00	39'670.00	11'000.00	38'537.30	10'927.00
5310	Alters- u.Hinterlassenenversicherung AHV	32'684.55	10'518.00	39'670.00	11'000.00	38'537.30	10'927.00
3010.01	Löhne des Verwaltungs- und Betriebspersonals	28'209.45		35'000.00		34'708.70	
3050.01	AG-Beiträge AHV, IV, EO, ALV, Verwaltungskosten	1'875.90		2'400.00		2'230.80	
3052.01	AG-Beiträge an Pensionskasse	1'530.10		360.00		334.20	
3053.01	AG-Beiträge an Unfallversicherung	304.65		840.00		363.60	
3054.01	AG-Beiträge an Familienausgleichskasse	434.05		720.00		515.85	

Erfolgsrechnung

		Rechnung 2023		Budget 2023		Rechnung 2022	
		Aufwand	Ertrag	Aufwand	Ertrag	Aufwand	Ertrag
3055.01	AG-Beiträge an Krankentaggeldversicherung	280.40		300.00		334.15	
3130.04	Mitglieder- und Verbandsbeiträge	50.00		50.00		50.00	
4611.01	Entschädigung von Kanton		10'518.00		11'000.00		10'927.00
532	Ergänzungsleistungen AHV / IV	980'647.00		1'021'800.00		977'857.00	
	Nettoaufwand		980'647.00		1'021'800.00		977'857.00
5320	Ergänzungsleistungen AHV / IV	980'647.00		1'021'800.00		977'857.00	
5320	Ergänzungsleistungen AHV / IV	980'647.00		1'021'800.00		977'857.00	
3631.04	Gemeindeanteil Lastenausgleich Ergänzungsleistung	980'647.00		1'021'800.00		977'857.00	
534	Wohnen im Alter			500.00		777.00	
	Nettoaufwand				500.00		777.00
5340	Wohnen im Alter			500.00		777.00	
5340	Wohnen im Alter			500.00		777.00	
3130.01	Dienstleistungen Dritter			500.00		777.00	
535	Leistungen an das Alter	300.00	200.00	300.00	200.00	300.00	200.00
	Nettoaufwand		100.00		100.00		100.00
5350	Leistungen an das Alter	300.00	200.00	300.00	200.00	300.00	200.00
5350	Leistungen an das Alter	300.00	200.00	300.00	200.00	300.00	200.00
3636.01	Beiträge an private Organisationen	300.00		300.00		300.00	
4502.01	Entnahme aus Legaten und Stiftungen		200.00		200.00		200.00
54	Familie und Jugend	273'265.95	211'811.75	210'420.00	145'050.00	233'284.25	177'209.35
	Nettoaufwand		61'454.20		65'370.00		56'074.90
541	Familienzulagen	17'427.00		21'200.00		20'196.00	
	Nettoaufwand		17'427.00		21'200.00		20'196.00
5410	Familienzulagen	17'427.00		21'200.00		20'196.00	
5410	Familienzulagen	17'427.00		21'200.00		20'196.00	
3631.02	Gemeindeanteil Lastenausgleich Familienzulagen	17'427.00		21'200.00		20'196.00	

Erfolgsrechnung

		Rechnung 2023		Budget 2023		Rechnung 2022	
		Aufwand	Ertrag	Aufwand	Ertrag	Aufwand	Ertrag
544	Jugendschutz	26'000.00	26'000.00	26'000.00	26'000.00	26'000.00	26'000.00
5444	Offene Kinder- und Jugendarbeit	26'000.00	26'000.00	26'000.00	26'000.00	26'000.00	26'000.00
5444	Offene Kinder- und Jugendarbeit	26'000.00	26'000.00	26'000.00	26'000.00	26'000.00	26'000.00
3634.01	Beiträge an öffentliche Unternehmungen	26'000.00		26'000.00		26'000.00	
4502.01	Entnahme aus Legaten und Stiftungen		18'000.00		18'000.00		18'000.00
4612.03	Beitrag Kirchgemeinde		8'000.00		8'000.00		8'000.00
545	Leistungen an Familien	229'838.95	185'811.75	163'220.00	119'050.00	187'088.25	151'209.35
	Nettoaufwand		44'027.20		44'170.00		35'878.90
5450	Leistungen an Familien allgemein	1'535.00	1'435.00	1'800.00	1'700.00	1'809.00	1'709.00
5450	Leistungen an Familien allgemein	1'535.00	1'435.00	1'800.00	1'700.00	1'809.00	1'709.00
3103.01	Fachliteratur, Zeitschriften	1'435.00		1'700.00		1'709.00	
3636.01	Beiträge an private Organisationen	100.00		100.00		100.00	
4502.01	Entnahme aus Legaten und Stiftungen		1'435.00		1'700.00		1'709.00
5451	Kinderkrippen und Kinderhorte	450.00	450.00	11'350.00	1'350.00	350.00	350.00
5451	Kinderkrippen und Kinderhorte	450.00	450.00	11'350.00	1'350.00	350.00	350.00
3632.01	Beiträge an Gemeinden und Gemeindeverbände			10'000.00			
3636.01	Beiträge an private Organisationen	450.00		1'350.00		350.00	
4502.01	Entnahme aus Legaten und Stiftungen		450.00		1'350.00		350.00
5458	Tageselternverein	227'853.95	183'926.75	150'070.00	116'000.00	184'929.25	149'150.35
5458	Tageselternverein	227'853.95	183'926.75	150'070.00	116'000.00	184'929.25	149'150.35
3130.01	Dienstleistungen Dritter	70.00		70.00		70.00	
3632.01	Beiträge an Gemeinden und Gemeindeverbände	227'783.95		150'000.00		184'859.25	
4611.01	Entschädigung von Kanton		183'926.75		116'000.00		149'150.35
57	Sozialhilfe und Asylwesen	2'377'984.85		2'506'200.00		2'429'941.55	
	Nettoaufwand		2'377'984.85		2'506'200.00		2'429'941.55
579	Sozialhilfe	2'377'984.85		2'506'200.00		2'429'941.55	
	Nettoaufwand		2'377'984.85		2'506'200.00		2'429'941.55

Erfolgsrechnung

		Rechnung 2023		Budget 2023		Rechnung 2022	
		Aufwand	Ertrag	Aufwand	Ertrag	Aufwand	Ertrag
5790	Sozialhilfe	200.00		200.00		200.00	
5790	Sozialhilfe	200.00		200.00		200.00	
3636.01	Beiträge an private Organisationen	200.00		200.00		200.00	
5796	Regionaler Sozialdienst	152'646.60		131'600.00		149'163.10	
5796	Regionaler Sozialdienst	152'646.60		131'600.00		149'163.10	
3612.02	Entschädigungen an Gemeinden und Gemeindeverbände	152'646.60		131'600.00		149'163.10	
5799	Lastenausgleich Sozialhilfe	2'225'138.25		2'374'400.00		2'280'578.45	
5799	Lastenausgleich Sozialhilfe	2'225'138.25		2'374'400.00		2'280'578.45	
3611.05	Lastenausgleich Sozialhilfe	2'225'138.25		2'374'400.00		2'280'578.45	
6	Verkehr und Nachrichtenübermittlung	1'703'588.00	283'671.70	1'772'420.00	212'240.00	1'634'905.49	305'183.70
	Nettoaufwand		1'419'916.30		1'560'180.00		1'329'721.79
61	Strassenverkehr	1'235'520.70	256'097.70	1'296'820.00	183'240.00	1'192'231.09	277'007.70
	Nettoaufwand		979'423.00		1'113'580.00		915'223.39
615	Gemeindestrassen	1'227'987.70	256'097.70	1'289'300.00	183'240.00	1'184'698.09	277'007.70
	Nettoaufwand		971'890.00		1'106'060.00		907'690.39
6150	Gemeindestrassen	1'227'987.70	256'097.70	1'289'300.00	183'240.00	1'184'698.09	277'007.70
6150	Gemeindestrassen	1'227'987.70	256'097.70	1'289'300.00	183'240.00	1'184'698.09	277'007.70
3010.01	Löhne des Verwaltungs- und Betriebspersonals	381'940.30		421'900.00		389'827.15	
3010.09	Taggelder von Kranken- und Unfallversicherung, Erwerbsersatz	-399.95				-2'178.40	
3049.01	Übrige Zulagen	1'250.00		1'000.00		1'250.00	
3050.01	AG-Beiträge AHV, IV, EO, ALV, Verwaltungskosten	23'708.00		23'600.00		24'699.55	
3052.01	AG-Beiträge an Pensionskasse	28'497.85		27'000.00		27'005.00	
3053.01	AG-Beiträge an Unfallversicherung	10'247.55		12'000.00		11'020.95	
3054.01	AG-Beiträge an Familienausgleichskasse	5'483.95		5'900.00		5'713.45	
3055.01	AG-Beiträge an Krankentaggeldversicherung	2'652.75		1'550.00		2'287.65	
3090.01	Aus- und Weiterbildung des Personals	2'400.00		5'000.00		2'903.85	
3099.01	Übrige Personalkosten	120.00		500.00			
3100.01	Büromaterial	1'984.30		1'100.00		559.20	
3101.01	Betriebs- und Verbrauchsmaterial	28'317.10		30'000.00		25'557.40	

Erfolgsrechnung

		Rechnung 2023		Budget 2023		Rechnung 2022	
		Aufwand	Ertrag	Aufwand	Ertrag	Aufwand	Ertrag
3101.02	Treibstoffe	21'711.65		20'000.00		22'881.90	
3101.06	Strassensignale, Gebäudenummern	1'609.05		5'300.00		4'786.15	
3102.01	Drucksachen, Publikationen	740.95		1'000.00		1'091.55	
3103.01	Fachliteratur, Zeitschriften			50.00			
3111.01	Anschaffungen Maschinen, Geräte und Fahrzeuge	16'749.20		17'100.00		8'465.25	
3112.01	Anschaffung Dienstkleider, Uniformen			500.00			
3120.01	Ver- und Entsorgung Liegenschaften VV	14'241.70		18'800.00		9'176.49	
3120.03	Strom Strassenbeleuchtung	12'166.80		14'000.00		12'103.50	
3130.01	Dienstleistungen Dritter	75.00		5'200.00		5'726.65	
3130.10	Telefonie, Internet u. Kommunikation (inkl. Porti)	912.65		1'000.00		1'052.50	
3132.01	Honorare externe Berater, Gutachter, Fachexperten etc.	611.95		1'000.00			
3134.01	Sachversicherungen	2'984.35		2'800.00		2'742.85	
3134.02	Fahrzeugversicherungen	7'248.75		8'800.00		8'048.55	
3137.01	Steuern und Abgaben	8'637.45		9'300.00		9'075.05	
3141.01	Unterhalt Strassen / Verkehrswege / Beleuchtung	65'090.30		95'500.00		83'771.90	
3141.02	Winterdienst / Schneeräumung	39'277.00		45'000.00		35'781.35	
3144.01	Unterhalt Hochbauten, Gebäude	49'936.90		52'500.00		19'935.20	
3151.01	Unterhalt Maschinen, Geräte, Fahrzeuge	56'455.90		38'700.00		43'333.70	
3170.01	Reisekosten und Spesen	518.00		600.00		350.00	
3199.01	Übriger Betriebsaufwand	2'752.85		3'100.00		3'985.20	
3300.10	Planmässige Abschreibungen Strassen / Verkehrswege	86'838.80		68'000.00		72'469.90	
3300.40	Planmässige Abschreibungen Hochbauten	8'688.00		8'900.00		8'688.00	
3300.60	Planmässige Abschreibungen Mobilien	26'127.00		26'200.00		26'126.00	
3612.02	Entschädigungen an Gemeinden und Gemeindeverbände	1'950.00					
3950.01	Interne Verrechnung Abschreibungen	316'461.60		316'400.00		316'460.60	
4240.01	Benützungsgebühren und Dienstleistungen		10'459.90		12'000.00		9'512.40
4260.01	Rückerstattungen Dritter		11'005.90		5'000.00		2'483.10
4470.01	Pacht- und Mietzinse Liegenschaft				1'440.00		1'440.00
4611.01	Entschädigung von Kanton		35'598.40		35'000.00		33'989.20
4612.03	Beitrag Kirchgemeinde		1'000.00		1'000.00		1'000.00
4612.05	Interne Verrechnung Dienstleistungen Gemeindewerke		27'379.00		33'000.00		28'641.25
4910.01	Interne Verrechnung von Dienstleistungen		170'654.50		95'800.00		199'941.75
618	Privatstrassen	7'533.00		7'520.00		7'533.00	
	Nettoaufwand		7'533.00		7'520.00		7'533.00
6180	Privatstrassen	7'533.00		7'520.00		7'533.00	
6180	Privatstrassen	7'533.00		7'520.00		7'533.00	

Erfolgsrechnung

		Rechnung 2023		Budget 2023		Rechnung 2022	
		Aufwand	Ertrag	Aufwand	Ertrag	Aufwand	Ertrag
3660.70	Planmässige Abschreibungen Investitionsbeiträge an private Haushalte	7'533.00		7'520.00		7'533.00	
62	Öffentlicher Verkehr	468'067.30	27'574.00	475'600.00	29'000.00	442'674.40	28'176.00
	Nettoaufwand		440'493.30		446'600.00		414'498.40
622	Regionalverkehr			2'500.00		168.40	
	Nettoaufwand				2'500.00		168.40
6220	Regionalverkehr			2'500.00		168.40	
6220	Regionalverkehr			2'500.00		168.40	
3635.01	Beiträge an private Unternehmungen			2'500.00		168.40	
629	Öffentlicher Verkehr	468'067.30	27'574.00	473'100.00	29'000.00	442'506.00	28'176.00
	Nettoaufwand		440'493.30		444'100.00		414'330.00
6290	Öffentlicher Verkehr	28'222.30	27'574.00	28'000.00	29'000.00	28'000.00	28'176.00
6290	Öffentlicher Verkehr	28'222.30	27'574.00	28'000.00	29'000.00	28'000.00	28'176.00
3130.05	SBB Generalabonnemente	28'222.30		28'000.00		28'000.00	
4250.01	Rückerstattungen / SBB Tageskarten		27'574.00		29'000.00		28'176.00
6291	Gemeindeanteil Öffentlicher Verkehr	439'845.00		445'100.00		414'506.00	
6291	Gemeindeanteil Öffentlicher Verkehr	439'845.00		445'100.00		414'506.00	
3631.03	Gemeindeanteil Lastenausgleich öffentlicher Verkehr	439'845.00		445'100.00		414'506.00	
7	Umweltschutz und Raumordnung	2'106'596.78	1'910'679.71	2'011'140.00	1'812'050.00	2'719'105.57	2'468'480.49
	Nettoaufwand		195'917.07		199'090.00		250'625.08
71	Wasserversorgung	659'731.73	659'731.73	628'700.00	628'700.00	661'136.15	661'136.15
710	Wasserversorgung	659'731.73	659'731.73	628'700.00	628'700.00	661'136.15	661'136.15
7101	Wasserversorgung (Gemeindebetrieb)	659'731.73	659'731.73	628'700.00	628'700.00	661'136.15	661'136.15
7101	Wasserversorgung [Gemeindebetrieb]	659'731.73	659'731.73	628'700.00	628'700.00	661'136.15	661'136.15
3010.01	Löhne des Verwaltungs- und Betriebspersonals	65'095.55		56'400.00		67'072.00	

Erfolgsrechnung

		Rechnung 2023		Budget 2023		Rechnung 2022	
		Aufwand	Ertrag	Aufwand	Ertrag	Aufwand	Ertrag
3050.01	AG-Beiträge AHV, IV, EO, ALV, Verwaltungskosten	4'136.90		3'500.00		4'202.95	
3052.01	AG-Beiträge an Pensionskasse	5'078.95		4'400.00		5'180.20	
3053.01	AG-Beiträge an Unfallversicherung	1'738.35		1'900.00		1'851.75	
3054.01	AG-Beiträge an Familienausgleichskasse	957.10		900.00		972.30	
3055.01	AG-Beiträge an Krankentaggeldversicherung	450.50		250.00		456.60	
3090.01	Aus- und Weiterbildung des Personals	519.40		500.00		790.00	
3101.10	Betriebs- und Verbrauchsmaterial WV	11'287.40		13'700.00		10'369.20	
3102.10	Drucksachen, Publikationen WV	520.40		600.00			
3111.10	Anschaffungen Maschinen, Geräte und Fahrzeuge WV			5'600.00		1'058.00	
3118.01	Anschaffung Software, Lizenzen					4'250.00	
3120.10	Ver- und Entsorgung Liegenschaften WV	27'065.55		29'600.00		26'251.80	
3120.11	Konzession WV	15'739.40		17'100.00		15'801.70	
3130.01	Dienstleistungen Dritter	10'879.70		21'500.00		12'169.55	
3130.04	Mitglieder- und Verbandsbeiträge	110.00		100.00		110.00	
3130.10	Telefonie, Internet u. Kommunikation (inkl. Porti)	1'394.49		1'700.00		1'420.25	
3132.01	Honorare externe Berater, Gutachter, Fachexperten etc.	358.85		1'000.00		178.90	
3132.10	Nachführung Leitungskataster WV	6'792.95		5'000.00		1'057.95	
3134.10	Sachversicherungen WV	856.45		850.00		762.10	
3143.10	Unterhalt Tiefbauten Wasser	43'735.10		34'500.00		29'550.75	
3151.10	Unterhalt Maschinen, Geräte, Fahrzeuge WV	351.40		1'000.00		4'667.80	
3181.05	Tatsächliche Forderungsverluste					0.88	
3199.10	Übriger Betriebsaufwand	-2.71		1'000.00		266.43	
3300.31	Planmässige Abschreibungen Wasser	43'990.50		16'600.00		23'261.79	
3300.60	Planmässige Abschreibungen Mobilien	15'152.00		7'700.00		11'439.00	
3320.90	Planmässige Abschreibungen übrige immaterielle Anlagen	9'506.50		5'800.00		2'423.00	
3510.10	Einlage Spezialfinanzierung Werterhalt (Wasser)	279'050.00		280'000.00		279'050.00	
3510.50	Einlage Anschlussgebühren in Spezialfinanzierung (Wasser)	105'227.00		100'000.00		145'762.00	
3612.05	Interne Verrechnung Dienstleistungen Gemeindewerke	3'740.00		11'500.00		4'759.25	
3612.06	Interne Verrechnung Verwaltungskosten Gemeindewerke	6'000.00		6'000.00		6'000.00	
4240.10	Grundgebühren WV		185'797.85		180'000.00		183'229.45
4240.11	Grundgebühren Löschkomponente		68'735.60		67'000.00		68'253.15
4240.50	Anschlussgebühren Wasser		105'227.00		150'000.00		145'762.00
4250.10	Verbrauchsgebühren WV		173'587.90		160'000.00		172'212.35
4260.10	Rückerstattung Dritter WV		4'572.60		5'000.00		7'312.65
4510.10	Entnahme Spezialfinanzierung Werterhalt (Wasser)		115'628.45		60'100.00		71'660.19
9011.10	Abschluss SF, Aufwandüberschuss		6'182.33		6'600.00		12'706.36
72	Abwasserentsorgung	794'089.65	794'089.65	717'600.00	717'600.00	766'960.40	766'960.40
720	Abwasserentsorgung	794'089.65	794'089.65	717'600.00	717'600.00	766'960.40	766'960.40

Erfolgsrechnung

		Rechnung 2023		Budget 2023		Rechnung 2022	
		Aufwand	Ertrag	Aufwand	Ertrag	Aufwand	Ertrag
7201	Abwasserentsorgung (Gemeindebetrieb)	794'089.65	794'089.65	717'600.00	717'600.00	766'960.40	766'960.40
7201	Abwasserentsorgung [Gemeindebetrieb]	794'089.65	794'089.65	717'600.00	717'600.00	766'960.40	766'960.40
3101.20	Betriebs- und Verbrauchsmaterial Abwasser	1'207.30		1'300.00		1'284.25	
3120.20	Ver- und Entsorgung Liegenschaften Abwasser	758.55		1'000.00		1'010.20	
3130.10	Telefonie, Internet u. Kommunikation (inkl. Porti)	289.60		400.00		160.00	
3132.01	Honorare externe Berater, Gutachter, Fachexperten etc.	3'232.05		5'000.00		4'557.10	
3132.20	Nachführung Leitungskataster Abwasser	4'708.30		5'000.00		1'294.80	
3143.20	Unterhalt Tiefbauten Abwasser	57'105.90		68'000.00		5'773.35	
3181.05	Tatsächliche Forderungsverluste					1.48	
3199.01	Übriger Betriebsaufwand			1'000.00			
3199.20	Übriger Betriebsaufwand	-0.12		1'000.00		509.87	
3300.32	Planmässige Abschreibungen Abwasser	5'681.20		4'600.00		4'556.70	
3320.90	Planmässige Abschreibungen übrige immaterielle Anlagen	2'446.00		2'500.00		2'446.00	
3510.11	Einlage Spezialfinanzierung Werterhalt (Abwasser)	245'932.00		265'700.00		245'932.00	
3510.51	Einlage Anschlussgebühren in Spezialfinanzierung (Abwasser)	134'614.40		120'000.00		133'849.20	
3612.05	Interne Verrechnung Dienstleistungen Gemeindewerke	9'630.00		8'000.00		13'076.75	
3612.06	Interne Verrechnung Verwaltungskosten Gemeindewerke	6'000.00		6'000.00		6'000.00	
3632.20	Betriebsbeitrag + Abwasserfonds ARA	162'317.60		189'200.00		168'715.35	
3632.21	Betriebsbeitrag Werterhalt ARA	54'860.55				42'827.50	
3632.22	Betriebsbeitrag + Werterhalt Regenbecken	9'628.95		20'400.00		2'852.35	
3660.20	Planmässige Abschreibungen Investitionsbeiträge	12'620.00		13'500.00		12'620.00	
4240.20	Grundgebühren Abwasser		298'234.20		280'000.00		295'345.15
4240.21	Verbrauchsgebühren Abwasser		262'121.45		250'000.00		270'303.80
4240.51	Anschlussgebühren Abwasser		134'614.40		120'000.00		133'849.20
4510.11	Entnahme Spezialfinanzierung Werterhalt (Abwasser)		34'630.10		30'000.00		21'782.40
4510.12	Entnahme Spezialfinanzierung Werterhalt ARAME (Abwasser)		64'489.50		37'600.00		45'679.85
9010.20	Abschluss SF, Ertragsüberschuss	83'057.37		5'000.00		119'493.50	
73	Abfall	379'797.38	379'797.38	403'250.00	403'250.00	371'188.14	371'188.14
730	Abfall	379'797.38	379'797.38	403'250.00	403'250.00	371'188.14	371'188.14
7301	Abfall (Gemeindebetrieb)	379'797.38	379'797.38	403'250.00	403'250.00	371'188.14	371'188.14
7301	Abfall [Gemeindebetrieb]	379'797.38	379'797.38	403'250.00	403'250.00	371'188.14	371'188.14
3101.30	Betriebs- und Verbrauchsmaterial Abfall	8'439.75		8'600.00		2'367.05	

Erfolgsrechnung

		Rechnung 2023		Budget 2023		Rechnung 2022	
		Aufwand	Ertrag	Aufwand	Ertrag	Aufwand	Ertrag
3102.30	Drucksachen, Publikationen Abfall	1'319.20		1'400.00		1'336.10	
3130.10	Telefonie, Internet u. Kommunikation (inkl. Porti)	487.95		700.00		131.35	
3130.30	Dienstleistungen und Honorare, AVAG	117'275.75		145'000.00		122'157.15	
3130.31	Dienstleistungen und Honorare, Separatsammlungen	15'088.70		19'700.00		15'807.40	
3130.32	Dienstleistungen und Honorare, Grünabfälle	33'274.50		28'200.00		33'945.65	
3130.33	Dienstleistungen und Honorare, Papiersammlungen	7'419.60		15'000.00		7'899.20	
3130.35	Dienstleistungen und Honorare, Abfuhrkosten	128'996.85		130'500.00		121'844.35	
3130.36	Dienstleistungen und Honorare, Tierkörperbeseitigung	29'788.50		31'200.00		45'276.20	
3140.30	Unterhalt Sammelplätze			1'000.00		1'500.05	
3181.05	Tatsächliche Forderungsverluste					0.08	
3199.30	Übriger Betriebsaufwand	2'314.01		800.00		474.31	
3300.60	Planmässige Abschreibungen Mobilien	1'643.00		1'650.00		1'644.00	
3612.05	Interne Verrechnung Dienstleistungen Gemeindewerke	14'009.00		13'500.00		10'805.25	
3612.06	Interne Verrechnung Verwaltungskosten Gemeindewerke	6'000.00		6'000.00		6'000.00	
4240.30	Kehrichtgrundgebühren		157'509.50		145'000.00		155'851.40
4240.31	Verkauf Säcke und Marken		181'716.35		200'000.00		158'610.90
4240.32	Tierkörperbeseitigung		19'113.45		22'500.00		19'050.05
4260.01	Rückerstattungen Dritter		1'599.10		800.00		2'182.80
4260.31	Entschädigung Altglas		9'114.00		8'000.00		9'164.10
4260.32	Erlös Altpapier		5'389.23		5'500.00		5'924.42
4260.33	Erlös Altkleider		5'355.75		4'000.00		5'533.30
9010.30	Abschluss SF, Ertragsüberschuss	13'740.57					
9011.30	Abschluss SF, Aufwandüberschuss				17'450.00		14'871.17
74	Verbauungen	60'000.00		72'000.00		100'000.00	
	Nettoaufwand		60'000.00		72'000.00		100'000.00
741	Gewässerverbauungen	60'000.00		60'000.00		100'000.00	
	Nettoaufwand		60'000.00		60'000.00		100'000.00
7410	Gewässerverbauungen	60'000.00		60'000.00		100'000.00	
7410	Gewässerverbauungen	60'000.00		60'000.00		100'000.00	
3634.02	Beitrag an Schwellenkorporation	60'000.00		60'000.00		100'000.00	
745	Naturgefahren			12'000.00			
	Nettoaufwand				12'000.00		
7450	Naturgefahren			12'000.00			

Erfolgsrechnung

		Rechnung 2023		Budget 2023		Rechnung 2022	
		Aufwand	Ertrag	Aufwand	Ertrag	Aufwand	Ertrag
7450	Naturgefahren			12'000.00			
3636.04	Einsatzkosten in ausserord. Lagen			12'000.00			
76	Bekämpfung von Umweltverschmutzung	2'096.50		1'680.00			
	Nettoaufwand		2'096.50		1'680.00		
769	Bekämpfung von Umweltverschmutzung	2'096.50		1'680.00			
	Nettoaufwand		2'096.50		1'680.00		
7690	Bekämpfung von Umweltverschmutzung	2'096.50		1'680.00			
7690	Bekämpfung von Umweltverschmutz.	2'096.50		1'680.00			
3634.01	Beiträge an öffentliche Unternehmungen	2'096.50		1'680.00			
77	Übriger Umweltschutz	191'407.12	77'060.95	167'110.00	62'500.00	218'043.88	84'094.80
	Nettoaufwand		114'346.17		104'610.00		133'949.08
771	Friedhof und Bestattung	174'563.92	56'683.45	149'510.00	41'500.00	202'970.48	63'769.25
	Nettoaufwand		117'880.47		108'010.00		139'201.23
7710	Friedhof und Bestattung allgemein	174'563.92	56'683.45	149'510.00	41'500.00	202'970.48	63'769.25
7710	Friedhof und Bestattung allgemein	174'563.92	56'683.45	149'510.00	41'500.00	202'970.48	63'769.25
3010.01	Löhne des Verwaltungs- und Betriebspersonals	61'635.50		52'200.00		59'760.65	
3010.09	Taggelder von Kranken- und Unfallversicherung, Erwerbsersatz					-3'933.60	
3030.01	Temporäre Arbeitskräfte	3'765.35					
3050.01	AG-Beiträge AHV, IV, EO, ALV, Verwaltungskosten	3'290.05		3'300.00		3'151.20	
3052.01	AG-Beiträge an Pensionskasse	3'013.20		3'000.00		2'978.40	
3053.01	AG-Beiträge an Unfallversicherung	1'502.30		1'560.00		1'392.80	
3054.01	AG-Beiträge an Familienausgleichskasse	760.90				728.85	
3055.01	AG-Beiträge an Krankentaggeldversicherung	504.30		250.00			
3101.01	Betriebs- und Verbrauchsmaterial	311.95		1'500.00		1'008.20	
3101.03	Betriebs- und Verbrauchsmaterial, Grabunterhalt SF			5'000.00			
3102.01	Drucksachen, Publikationen	193.25		300.00		167.00	
3111.01	Anschaffungen Maschinen, Geräte und Fahrzeuge	12'537.15		12'100.00		3'652.35	
3120.01	Ver- und Entsorgung Liegenschaften VV	2'594.65		1'300.00		1'325.05	
3130.01	Dienstleistungen Dritter	4'560.65					
3130.07	Dienstleistung Dritter, Grabaushub	12'455.40		13'000.00		13'295.45	
3130.08	Dienstleistung Dritter, Grabunterhalt SF	6'115.05		17'000.00		16'979.25	

Erfolgsrechnung

		Rechnung 2023		Budget 2023		Rechnung 2022	
		Aufwand	Ertrag	Aufwand	Ertrag	Aufwand	Ertrag
3130.14	Aufwand Gemeinschaftsgrab	1'650.00		1'500.00		1'500.00	
3134.01	Sachversicherungen	259.55		200.00		236.00	
3140.02	Friedhofunterhalt	2'531.20		10'800.00		12'854.70	
3144.01	Unterhalt Hochbauten, Gebäude	549.20		1'200.00		4'673.35	
3151.01	Unterhalt Maschinen, Geräte, Fahrzeuge			700.00			
3181.05	Tatsächliche Forderungsverluste	955.47				102.93	
3300.30	Planmässige Abschreibungen Tiefbauten	1'411.00		1'400.00		1'411.00	
3300.40	Planmässige Abschreibungen Hochbauten	7'021.55		7'400.00		6'923.90	
3893.01	Einlagen in Vorfinanzierungen des EK	22'564.50		8'300.00		16'902.00	
3910.01	Interne Verrechnung von Dienstleistungen	24'381.75		7'500.00		57'861.00	
4240.01	Benützungsgebühren und Dienstleistungen						3'400.00
4240.04	Grab- und Platzgebühren		16'932.65		17'000.00		16'075.50
4240.05	Einzahlungen für Grabunterhalt		22'564.50		10'000.00		16'902.00
4260.01	Rückerstattungen Dritter		9'111.25		9'500.00		8'512.50
4893.01	Entnahme aus Vorfinanzierungen des EK		8'075.05		5'000.00		18'879.25
779	Umweltschutz	16'843.20	20'377.50	17'600.00	21'000.00	15'073.40	20'325.55
	Nettoertrag	3'534.30		3'400.00		5'252.15	
7792	Hundetoiletten	16'843.20	20'377.50	17'600.00	21'000.00	15'073.40	20'325.55
7792	Hundetoiletten	16'843.20	20'377.50	17'600.00	21'000.00	15'073.40	20'325.55
3101.01	Betriebs- und Verbrauchsmaterial	4'469.25		5'000.00		5'386.10	
3102.01	Drucksachen, Publikationen	172.85		200.00		158.40	
3130.01	Dienstleistungen Dritter	8'600.00		8'600.00		8'575.00	
3130.10	Telefonie, Internet u. Kommunikation (inkl. Porti)	251.10		300.00		513.90	
3181.05	Tatsächliche Forderungsverluste	410.00				210.00	
3199.01	Übriger Betriebsaufwand	1'548.75		2'000.00			
3910.01	Interne Verrechnung von Dienstleistungen	1'391.25		1'500.00		230.00	
4033.01	Hundesteuern		20'377.50		21'000.00		20'325.55
79	Raumordnung	19'474.40		20'800.00		601'777.00	585'101.00
	Nettoaufwand		19'474.40		20'800.00		16'676.00
790	Raumordnung	19'474.40		20'800.00		601'777.00	585'101.00
	Nettoaufwand		19'474.40		20'800.00		16'676.00
7900	Raumordnung allgemein	1'444.50		4'000.00		585'101.00	585'101.00
7900	Raumordnung allgemein	1'444.50		4'000.00		585'101.00	585'101.00

Erfolgsrechnung

		Rechnung 2023		Budget 2023		Rechnung 2022	
		Aufwand	Ertrag	Aufwand	Ertrag	Aufwand	Ertrag
3131.01	Planungen und Projektierungen	1'444.50		4'000.00			
3893.01	Einlagen in Vorfinanzierungen des EK					585'101.00	
4309.01	Mehrwertabschöpfungen						585'101.00
7907	Regionalkonferenzen	18'029.90		16'800.00		16'676.00	
7907	Regionalkonferenzen	18'029.90		16'800.00		16'676.00	
3634.01	Beiträge an öffentliche Unternehmungen	18'029.90		16'800.00		16'676.00	
8	Volkswirtschaft	28'592.40	200'996.25	30'970.00	195'200.00	38'405.80	200'640.75
	Nettoertrag	172'403.85		164'230.00		162'234.95	
81	Landwirtschaft	9'047.95		12'530.00		12'386.45	
	Nettoaufwand		9'047.95		12'530.00		12'386.45
814	Produktionsverbesserungen Pflanzen	9'047.95		12'530.00		12'386.45	
	Nettoaufwand		9'047.95		12'530.00		12'386.45
8140	Produktionsverbesserungen Pflanzen	9'047.95		12'530.00		12'386.45	
8140	Landw.Produktionsverbesserungen Pflanzen	9'047.95		12'530.00		12'386.45	
3010.04	Lohn Ackerbauleiter	8'033.25		12'500.00		12'363.80	
3053.01	AG-Beiträge an Unfallversicherung	14.70		30.00		22.65	
3170.01	Reisekosten und Spesen	1'000.00					
82	Forstwirtschaft	9'900.55	21'772.10	7'100.00	15'000.00	17'681.35	21'867.80
	Nettoertrag	11'871.55		7'900.00		4'186.45	
820	Forstwirtschaft	9'900.55	21'772.10	7'100.00	15'000.00	17'681.35	21'867.80
	Nettoertrag	11'871.55		7'900.00		4'186.45	
8200	Forstwirtschaft	9'900.55	21'772.10	7'100.00	15'000.00	17'681.35	21'867.80
8200	Forstwirtschaft	9'900.55	21'772.10	7'100.00	15'000.00	17'681.35	21'867.80
3130.01	Dienstleistungen Dritter	9'800.55		7'000.00		17'581.35	
3636.01	Beiträge an private Organisationen	100.00		100.00		100.00	
4250.02	Holzverkäufe		11'971.55		8'000.00		4'286.45
4893.01	Entnahme aus Vorfinanzierungen des EK		9'800.55		7'000.00		17'581.35
83	Jagd und Fischerei		200.00		200.00		200.00

Erfolgsrechnung

		Rechnung 2023		Budget 2023		Rechnung 2022	
		Aufwand	Ertrag	Aufwand	Ertrag	Aufwand	Ertrag
	Nettoertrag	200.00		200.00		200.00	
830	Jagd und Fischerei		200.00		200.00		200.00
	Nettoertrag	200.00		200.00		200.00	
8300	Jagd und Fischerei		200.00		200.00		200.00
8300	Jagd und Fischerei		200.00		200.00		200.00
4470.01	Pacht- und Mietzinse Liegenschaft		200.00		200.00		200.00
84	Tourismus	8'805.30		11'340.00		8'338.00	
	Nettoaufwand		8'805.30		11'340.00		8'338.00
840	Tourismus	8'805.30		11'340.00		8'338.00	
	Nettoaufwand		8'805.30		11'340.00		8'338.00
8406	Regionaler Tourismus	8'805.30		11'340.00		8'338.00	
8406	Regionaler Tourismus	8'805.30		11'340.00		8'338.00	
3634.01	Beiträge an öffentliche Unternehmungen	8'805.30		11'340.00		8'338.00	
85	Industrie, Gewerbe, Handel	838.60					
	Nettoaufwand		838.60				
850	Industrie, Gewerbe, Handel	838.60					
	Nettoaufwand		838.60				
8506	Regionale Wirtschaftsförderung	838.60					
8506	Regionale Wirtschaftsförderung	838.60					
3634.01	Beiträge an öffentliche Unternehmungen	838.60					
87	Brennstoffe und Energie		179'024.15		180'000.00		178'572.95
	Nettoertrag	179'024.15		180'000.00		178'572.95	
871	Elektrizität		179'024.15		180'000.00		178'572.95
	Nettoertrag	179'024.15		180'000.00		178'572.95	
8710	Elektrizität allgemein		179'024.15		180'000.00		178'572.95

Erfolgsrechnung

		Rechnung 2023		Budget 2023		Rechnung 2022	
		Aufwand	Ertrag	Aufwand	Ertrag	Aufwand	Ertrag
8710	Elektrizität allgemein		179'024.15		180'000.00		178'572.95
4120.01	Konzessionen		179'024.15		180'000.00		178'572.95
9	Finanzen und Steuern	1'869'224.58	12'759'647.40	1'528'050.00	11'715'860.00	1'817'120.98	12'456'662.70
	Nettoertrag	10'890'422.82		10'187'810.00		10'639'541.72	
91	Steuern	105'194.70	9'897'953.75	82'100.00	8'813'600.00	93'882.75	9'660'478.15
	Nettoertrag	9'792'759.05		8'731'500.00		9'566'595.40	
910	Steuern	105'194.70	9'897'953.75	82'100.00	8'813'600.00	93'882.75	9'660'478.15
	Nettoertrag	9'792'759.05		8'731'500.00		9'566'595.40	
9100	Allgemeine Gemeindesteuern	98'404.90	8'534'077.25	80'000.00	7'978'600.00	91'119.70	8'553'698.10
9100	Allgemeine Gemeindesteuern	98'404.90	8'534'077.25	80'000.00	7'978'600.00	91'119.70	8'553'698.10
3180.01	Wertberichtigung gefährdete Steuerguthaben	-19'300.00				7'100.00	
3181.01	Forderungsverluste allgemeine Gemeindesteuern	117'704.90		80'000.00		84'019.70	
4000.01	Einkommenssteuern		7'564'341.75		6'829'000.00		7'055'371.95
4000.20	Nachsteuern und Bussen Einkommenssteuern		36'766.00		5'000.00		20'579.35
4000.40	Teilungen nat. Personen Einkommen zG		208'069.80		200'000.00		195'235.60
4000.50	Teilungen nat. Personen Einkommen zL		-527'236.35		-200'000.00		-194'511.70
4000.60	Pauschale Steueranrechnungen natürliche Personen		-1'547.70		-1'000.00		-753.85
4001.01	Vermögenssteuern		767'972.15		592'100.00		786'658.20
4001.40	Teilungen nat. Personen Vermögen zG		61'086.25		45'000.00		56'691.50
4001.50	Teilungen nat. Personen Vermögen zL		-127'598.45		-50'000.00		-85'612.60
4002.01	Quellensteuern		83'227.05		40'000.00		62'813.45
4002.10	Quellensteuern BGSA		2'055.05		1'000.00		2'216.30
4010.01	Gewinnsteuern		420'062.70		500'000.00		606'393.00
4010.40	Teilungen jur. Personen Gewinn zG		80'861.65		50'000.00		71'651.10
4010.50	Teilungen jur. Personen Gewinn zL		-56'345.40		-50'000.00		-42'789.05
4011.01	Kapitalsteuern		2'201.75		5'000.00		890.50
4011.40	Teilungen jur. Personen Kapital zG		652.95		1'500.00		96.45
4011.50	Teilungen jur. Personen Kapital zL		-17.20				-45.75
4019.01	Holdingsteuern				1'000.00		
4029.01	Eingang abgeschriebene Steuern		19'525.25		10'000.00		18'813.65
9101	Sondersteuern	6'806.25	697'768.30	2'000.00	225'000.00	921.80	477'935.35
9101	Sondersteuern	6'806.25	697'768.30	2'000.00	225'000.00	921.80	477'935.35
3181.02	Forderungsverluste Sondersteuern	6'806.25		2'000.00		921.80	

Erfolgsrechnung

		Rechnung 2023		Budget 2023		Rechnung 2022	
		Aufwand	Ertrag	Aufwand	Ertrag	Aufwand	Ertrag
4000.80	Lotteriegewinnsteuern		30.00				30.00
4022.01	Grundstückgewinnsteuern		372'464.65		90'000.00		214'093.30
4022.10	Sonderveranlagungen		325'116.75		135'000.00		263'790.00
4029.01	Eingang abgeschriebene Steuern		156.90				22.05
9102	Liegenschaftssteuern	-16.45	666'108.20	100.00	610'000.00	1'841.25	628'844.70
9102	Liegenschaftssteuern	-16.45	666'108.20	100.00	610'000.00	1'841.25	628'844.70
3181.04	Forderungsverluste Liegenschaftensteuern	-16.45		100.00		1'841.25	
4021.01	Liegenschaftensteuern		666'108.20		610'000.00		628'844.70
93	Finanz- und Lastenausgleich	793'297.00	2'049'077.00	781'000.00	2'124'700.00	780'444.00	2'016'242.00
	Nettoertrag	1'255'780.00		1'343'700.00		1'235'798.00	
930	Finanz- und Lastenausgleich	793'297.00	2'049'077.00	781'000.00	2'124'700.00	780'444.00	2'016'242.00
	Nettoertrag	1'255'780.00		1'343'700.00		1'235'798.00	
9300	Finanz- und Lastenausgleich	793'297.00	2'049'077.00	781'000.00	2'124'700.00	780'444.00	2'016'242.00
9300	Finanz- und Lastenausgleich	793'297.00	2'049'077.00	781'000.00	2'124'700.00	780'444.00	2'016'242.00
3621.60	Gemeindeanteil Lastenausgleich neue Aufgabenteilung	793'297.00		781'000.00		780'444.00	
4621.50	Zuschuss Mindestausstattung		567'621.00		629'000.00		571'020.00
4621.60	Soziodemografischer Zuschuss		46'367.00		43'400.00		43'826.00
4621.61	Geografisch-topografischer Zuschuss		133'353.00		135'000.00		134'639.00
4622.70	Zuschuss Disparitätenabbau		1'301'736.00		1'317'300.00		1'266'757.00
95	Ertragsanteile, übrige		72'244.95		46'000.00		38'852.80
	Nettoertrag	72'244.95		46'000.00		38'852.80	
950	Ertragsanteile, übrige		72'244.95		46'000.00		38'852.80
	Nettoertrag	72'244.95		46'000.00		38'852.80	
9500	Ertragsanteile, übrige		72'244.95		46'000.00		38'852.80
9500	Ertragsanteile, übrige		72'244.95		46'000.00		38'852.80
4024.01	Erbschafts- und Schenkungssteuern		41'702.20		20'000.00		14'615.50
4600.01	Ertragsanteil an direkter Bundessteuer		30'542.75		26'000.00		24'237.30
96	Vermögens- und Schuldenverwaltung	66'684.35	143'277.10	99'450.00	115'060.00	54'787.48	123'374.95
	Nettoertrag	76'592.75		15'610.00		68'587.47	

Erfolgsrechnung

		Rechnung 2023		Budget 2023		Rechnung 2022	
		Aufwand	Ertrag	Aufwand	Ertrag	Aufwand	Ertrag
961	Zinsen	7'614.80	59'136.20	16'200.00	61'400.00	11'809.08	59'556.45
	Nettoertrag	51'521.40		45'200.00		47'747.37	
9610	Zinsen	7'614.80	59'136.20	16'200.00	61'400.00	11'809.08	59'556.45
9610	Zinsen	7'614.80	59'136.20	16'200.00	61'400.00	11'809.08	59'556.45
3181.03	Abschreibungen Verzugszins	2'420.95		4'000.00		1'887.30	
3401.01	Verzinsung kurzfristige Finanzverbindlichkeiten (201)			1'200.00		4'661.58	
3409.01	Übrige Passivzinsen (Sonderrechnungen)	402.85		1'000.00		628.95	
3499.01	Vergütungszinsen (Steuern)	4'791.00		10'000.00		4'631.25	
4400.01	Zinsen flüssige Mittel (100)		71.60				
4401.01	Verzugszinsen (Steuern)		32'727.10		30'000.00		25'526.60
4451.01	Erträge aus Beteiligungen VV		26'337.50		31'400.00		34'029.85
963	Liegenschaften des Finanzvermögens	59'069.75	82'462.75	83'250.00	53'660.00	42'978.35	63'029.55
	Nettoaufwand				29'590.00		
	Nettoertrag	23'393.00				20'051.20	
9630	Liegenschaften des Finanzvermögens	59'069.75	82'462.75	83'250.00	53'660.00	42'978.35	63'029.55
9630	Liegenschaften des Finanzvermögens	59'069.75	82'462.75	83'250.00	53'660.00	42'978.35	63'029.55
3430.01	Baulicher Unterhalt Liegenschaften FV	18'517.60		44'550.00		5'543.10	
3431.01	Nicht baulicher Unterhalt Liegenschaften FV	4'980.65		1'000.00		1'242.55	
3439.01	Übriger Liegenschaftsaufwand	1'842.00		2'500.00		1'873.10	
3439.02	Ver- und Entsorgung Liegenschaften FV	4'929.50		6'400.00		5'519.60	
3893.01	Einlagen in Vorfinanzierungen des EK	28'800.00		28'800.00		28'800.00	
4430.01	Miet- und Pachtzinse		51'878.00		47'860.00		49'548.00
4439.01	Übriger Liegenschaftenertrag FV		7'086.50		2'800.00		5'413.90
4893.01	Entnahme aus Vorfinanzierungen des EK		23'498.25		3'000.00		1'785.65
4896.01	Entnahme aus Neubewertungsreserve						6'282.00
969	Finanzvermögen	-0.20	1'678.15			0.05	788.95
	Nettoertrag	1'678.35				788.90	
9690	Finanzvermögen	-0.20	1'678.15			0.05	788.95
9690	Finanzvermögen	-0.20	1'678.15			0.05	788.95
3181.01	Forderungsverluste allgemeine Gemeindesteuern	-0.20				0.05	
4290.01	Übrige Entgelte		1'678.15				788.95

Erfolgsrechnung

		Rechnung 2023		Budget 2023		Rechnung 2022	
		Aufwand	Ertrag	Aufwand	Ertrag	Aufwand	Ertrag
97	Rückverteilungen		1'165.90		1'000.00		1'513.30
	Nettoertrag	1'165.90		1'000.00		1'513.30	
971	Rückverteilungen aus CO2-Abgabe		1'165.90		1'000.00		1'513.30
	Nettoertrag	1'165.90		1'000.00		1'513.30	
9710	Rückverteilung aus CO2-Abgabe		1'165.90		1'000.00		1'513.30
9710	Rückverteilung aus CO2-Abgabe		1'165.90		1'000.00		1'513.30
4699.01	CO2-Abgabe		1'165.90		1'000.00		1'513.30
99	Nicht aufgeteilte Posten	904'048.53	595'928.70	565'500.00	615'500.00	888'006.75	616'201.50
	Nettoaufwand		308'119.83				271'805.25
	Nettoertrag			50'000.00			
990	Nicht aufgeteilte Posten	626'327.70	565'518.00	565'500.00	565'500.00	565'517.00	565'517.00
	Nettoaufwand		60'809.70				
9900	Nicht aufgeteilte Posten	60'809.70					
9900	Nicht aufgeteilte Posten	60'809.70					
3894.01	Einlagen in finanzpolitische Reserven	60'809.70					
9901	Bestehendes Verwaltungsvermögen	565'518.00	565'518.00	565'500.00	565'500.00	565'517.00	565'517.00
9901	Abschreibung bestehendes Verwaltungsvermögen	565'518.00	565'518.00	565'500.00	565'500.00	565'517.00	565'517.00
3300.90	Planmässige Abschreibungen übrige Sachanlagen	565'518.00		565'500.00		565'517.00	
4950.01	Interne Verrechnung von Abschreibungen		565'518.00		565'500.00		565'517.00
995	Neutrale Aufwendungen und Erträge		30'410.70		50'000.00		50'684.50
	Nettoertrag	30'410.70		50'000.00		50'684.50	
9950	Neutrale Aufwendungen und Erträge		30'410.70		50'000.00		50'684.50
9950	Neutrale Aufwendungen und Erträge		30'410.70		50'000.00		50'684.50
4896.01	Entnahme aus Neubewertungsreserve		30'410.70		50'000.00		50'684.50
999	Abschluss	277'720.83				322'489.75	
	Nettoaufwand		277'720.83				322'489.75

Erfolgsrechnung

		Rechnung 2023		Budget 2023		Rechnung 2022	
		Aufwand	Ertrag	Aufwand	Ertrag	Aufwand	Ertrag
9990	Abschluss					322'489.75	
		277'720.83					
9990	Abschluss					322'489.75	
9000.01	Ertragsüberschuss	277'720.83				322'489.75	

Erfolgsrechnung

		Rechnung 2023		Budget 2023		Rechnung 2022	
		Aufwand	Ertrag	Aufwand	Ertrag	Aufwand	Ertrag
	Erfolgsrechnung	17'507'448.54	17'507'448.54	16'599'424.00	15'931'180.00	17'467'608.09	17'467'608.09
	Aufwandüberschuss				668'244.00		
3	Aufwand	17'132'929.77		16'594'424.00		17'025'624.84	
30	Personalaufwand	2'569'786.35		2'735'765.00		2'608'507.70	
300	Behörden und Kommissionen	224'345.25		220'900.00		224'502.80	
3000	Löhne, Tag- und Sitzungsgelder an Behörden und Kom..	224'345.25		220'900.00		224'502.80	
3000.01	Funktionsentschädigungen Behörden / Kommissionen	92'542.00		91'100.00		96'287.00	
3000.02	Sitzungsgelder Kommissionen	99'103.25		96'500.00		95'515.80	
3000.03	Funktionsentschädigungen Feuerwehr	32'700.00		33'300.00		32'700.00	
301	Löhne des Verwaltungs- und Betriebspersonals	1'910'914.00		2'094'730.00		1'962'220.05	
3010	Löhne des Verwaltungs- und Betriebspersonals	1'910'914.00		2'094'730.00		1'962'220.05	
3010.01	Löhne des Verwaltungs- und Betriebspersonals	1'758'129.80		1'930'080.00		1'824'913.40	
3010.03	Sold Übungen	74'571.00		63'550.00		69'747.00	
3010.04	Lohn Ackerbauleiter	8'033.25		12'500.00		12'363.80	
3010.06	Sold Einsätze	56'610.50		40'000.00		80'885.50	
3010.07	Sold Kurse und Ausbildungen	32'548.60		34'600.00		22'100.00	
3010.08	Sold Dienstleistungen	10'607.20		14'000.00		12'303.50	
3010.09	Taggelder von Kranken- und Unfallversicherung, Erwerbser..	-29'586.35				-60'093.15	
303	Temporäre Arbeitskräfte	68'946.40		30'700.00		42'554.15	
3030	Temporäre Arbeitskräfte	68'946.40		30'700.00		42'554.15	
3030.01	Temporäre Arbeitskräfte	68'946.40		30'700.00		42'554.15	
304	Zulagen	1'250.00		1'000.00		1'250.00	
3049	Übrige Zulagen	1'250.00		1'000.00		1'250.00	
3049.01	Übrige Zulagen	1'250.00		1'000.00		1'250.00	
305	Arbeitgeberbeiträge	297'733.60		319'185.00		301'493.55	
3050	AG-Beitr.AHV,IV,EO,ALV,Verwaltungskosten	121'253.55		127'950.00		123'732.15	
3050.01	AG-Beiträge AHV, IV, EO, ALV, Verwaltungskosten	121'253.55		127'950.00		123'732.15	

Erfolgsrechnung

		Rechnung 2023		Budget 2023		Rechnung 2022	
		Aufwand	Ertrag	Aufwand	Ertrag	Aufwand	Ertrag
3052	AG-Beiträge an Pensionskassen	108'434.95		116'780.00		109'915.55	
3052.01	AG-Beiträge an Pensionskasse	108'434.95		116'780.00		109'915.55	
3053	AG-Beiträge an Unfallversicherungen	26'565.90		33'490.00		27'588.00	
3053.01	AG-Beiträge an Unfallversicherung	26'565.90		33'490.00		27'588.00	
3054	AG-Beiträge an Familienausgleichskasse	28'217.10		32'265.00		28'168.85	
3054.01	AG-Beiträge an Familienausgleichskasse	28'217.10		32'265.00		28'168.85	
3055	AG-Beiträge an Krankentaggeldvers.	13'262.10		8'700.00		12'089.00	
3055.01	AG-Beiträge an Krankentaggeldversicherung	13'262.10		8'700.00		12'089.00	
309	Übriger Personalaufwand	66'597.10		69'250.00		76'487.15	
3090	Aus- und Weiterbildung des Personals	41'360.20		50'150.00		53'461.00	
3090.01	Aus- und Weiterbildung des Personals	39'308.20		49'150.00		52'169.00	
3090.02	Aus- und Weiterbildung Behörden + Kommissionen	2'052.00		1'000.00		1'292.00	
3091	Personalwerbung	8'314.45		1'000.00		8'777.95	
3091.01	Personalwerbung	8'314.45		1'000.00		8'777.95	
3099	Übriger Personalaufwand	16'922.45		18'100.00		14'248.20	
3099.01	Übrige Personalkosten	12'512.45		12'500.00		10'923.20	
3099.02	Brandis-Rapport	4'410.00		5'600.00		3'325.00	
31	Sach- und übriger Betriebsaufwand	3'281'514.22		3'339'035.00		2'916'676.07	
310	Material- und Warenaufwand	430'536.95		464'100.00		428'565.25	
3100	Büromaterial	18'002.90		19'000.00		16'122.50	
3100.01	Büromaterial	18'002.90		19'000.00		16'122.50	
3101	Betriebs-, Verbrauchsmaterial	133'004.55		148'000.00		143'498.30	
3101.01	Betriebs- und Verbrauchsmaterial	84'012.90		90'100.00		96'771.05	
3101.02	Treibstoffe	26'448.15		24'000.00		27'920.60	
3101.03	Betriebs- und Verbrauchsmaterial, Grabunterhalt SF			5'000.00			
3101.06	Strassensignale, Gebäudenummern	1'609.05		5'300.00		4'786.15	
3101.10	Betriebs- und Verbrauchsmaterial WV	11'287.40		13'700.00		10'369.20	
3101.20	Betriebs- und Verbrauchsmaterial Abwasser	1'207.30		1'300.00		1'284.25	

Erfolgsrechnung

		Rechnung 2023		Budget 2023		Rechnung 2022	
		Aufwand	Ertrag	Aufwand	Ertrag	Aufwand	Ertrag
3101.30	Betriebs- und Verbrauchsmaterial Abfall	8'439.75		8'600.00		2'367.05	
3102	Drucksachen, Publikationen	43'434.95		44'600.00		46'205.20	
3102.01	Drucksachen, Publikationen	41'595.35		42'600.00		44'869.10	
3102.10	Drucksachen, Publikationen WV	520.40		600.00			
3102.30	Drucksachen, Publikationen Abfall	1'319.20		1'400.00		1'336.10	
3103	Fachliteratur, Zeitschriften	11'470.65		15'100.00		12'193.50	
3103.01	Fachliteratur, Zeitschriften	11'470.65		15'100.00		12'193.50	
3104	Lehrmittel	192'304.75		202'400.00		189'067.15	
3104.01	Lehrmittel Kindergarten	20'771.70		12'200.00		13'726.20	
3104.02	Lehrmittel Sek.	83'718.15		84'500.00		86'073.00	
3104.03	Lehrmittel Egg	9'188.00		6'200.00		8'532.30	
3104.04	Lehrmittel Grünenmatt	23'308.40		26'400.00		22'473.45	
3104.05	Lehrmittel Lützelflüh	43'551.30		62'000.00		49'716.15	
3104.06	Lehrmittel Ranflüh	7'332.80		7'600.00		6'839.40	
3104.07	Lehrmittel Spezialunterricht	4'434.40		3'500.00		1'706.65	
3105	Lebensmittel	32'319.15		35'000.00		21'478.60	
3105.01	Lebensmittel	32'319.15		35'000.00		21'478.60	
311	Nicht aktivierbare Anlagen	317'670.95		347'470.00		240'975.15	
3110	Büromöbel und Geräte	106'753.55		126'400.00		104'681.05	
3110.01	Anschaffungen Büromöbel und Geräte	106'753.55		126'400.00		104'681.05	
3111	Maschinen, Geräte und Fahrzeuge	94'014.40		75'070.00		48'727.25	
3111.01	Anschaffungen Maschinen, Geräte und Fahrzeuge	94'014.40		69'470.00		47'669.25	
3111.10	Anschaffungen Maschinen, Geräte und Fahrzeuge WV			5'600.00		1'058.00	
3112	Kleider, Wäsche, Vorhänge	61'100.65		62'500.00		36'527.95	
3112.01	Anschaffung Dienstkleider, Uniformen	61'100.65		62'500.00		36'527.95	
3113	Hardware	19'444.20		16'800.00		16'570.70	
3113.01	Anschaffung Hardware	19'444.20		16'800.00		16'570.70	
3118	Immateriellen Anlagen	26'934.40		40'600.00		22'308.90	
3118.01	Anschaffung Software, Lizenzen	26'934.40		40'600.00		22'308.90	

Erfolgsrechnung

		Rechnung 2023		Budget 2023		Rechnung 2022	
		Aufwand	Ertrag	Aufwand	Ertrag	Aufwand	Ertrag
3119	Übrige nicht aktivierbare Anlagen	9'423.75		26'100.00		12'159.30	
3119.02	Anschaffung Sportgeräte u. Turnmaterial	9'423.75		26'100.00		12'159.30	
312	Ver- und Entsorgung Liegenschaften Verwaltungsverm..	290'255.95		360'800.00		317'913.30	
3120	Ver- und Entsorgung Liegenschaften Verwaltungsverm..	290'255.95		360'800.00		317'913.30	
3120.01	Ver- und Entsorgung Liegenschaften VV	234'525.65		299'100.00		262'746.10	
3120.03	Strom Strassenbeleuchtung	12'166.80		14'000.00		12'103.50	
3120.10	Ver- und Entsorgung Liegenschaften WV	27'065.55		29'600.00		26'251.80	
3120.11	Konzession WV	15'739.40		17'100.00		15'801.70	
3120.20	Ver- und Entsorgung Liegenschaften Abwasser	758.55		1'000.00		1'010.20	
313	Dienstleistungen und Honorare	1'100'682.85		1'090'635.00		1'037'808.17	
3130	Dienstleistungen Dritter	894'072.80		883'675.00		845'485.67	
3130.01	Dienstleistungen Dritter	253'322.38		172'670.00		173'464.56	
3130.02	Kantonsgebühren (EWK/Freko)	17'290.10		16'000.00		16'056.60	
3130.03	Schülertransporte	178'601.70		200'000.00		183'025.10	
3130.04	Mitglieder- und Verbandsbeiträge	9'336.70		8'715.00		9'084.85	
3130.05	SBB Generalabonnemente	28'222.30		28'000.00		28'000.00	
3130.06	Jungbürgerfeier			2'000.00			
3130.07	Dienstleistung Dritter, Grabaushub	12'455.40		13'000.00		13'295.45	
3130.08	Dienstleistung Dritter, Grabunterhalt SF	6'115.05		17'000.00		16'979.25	
3130.10	Telefonie, Internet u. Kommunikation (inkl. Porti)	55'235.27		55'190.00		57'149.91	
3130.14	Aufwand Gemeinschaftsgrab	1'650.00		1'500.00		1'500.00	
3130.30	Dienstleistungen und Honorare, AVAG	117'275.75		145'000.00		122'157.15	
3130.31	Dienstleistungen und Honorare, Separatsammlungen	15'088.70		19'700.00		15'807.40	
3130.32	Dienstleistungen und Honorare, Grünabfälle	33'274.50		28'200.00		33'945.65	
3130.33	Dienstleistungen und Honorare, Papiersammlungen	7'419.60		15'000.00		7'899.20	
3130.35	Dienstleistungen und Honorare, Abfuhrkosten	128'996.85		130'500.00		121'844.35	
3130.36	Dienstleistungen und Honorare, Tierkörperbeseitigung	29'788.50		31'200.00		45'276.20	
3131	Planungen und Projektierungen Dritter	1'444.50		4'000.00			
3131.01	Planungen und Projektierungen	1'444.50		4'000.00			
3132	Honor.ext.Berater,Gutachter,Fachexp.etc.	67'466.70		58'800.00		42'151.00	
3132.01	Honorare externe Berater, Gutachter, Fachexperten etc.	55'965.45		48'800.00		39'798.25	
3132.10	Nachführung Leitungskataster WV	6'792.95		5'000.00		1'057.95	
3132.20	Nachführung Leitungskataster Abwasser	4'708.30		5'000.00		1'294.80	

Erfolgsrechnung

		Rechnung 2023		Budget 2023		Rechnung 2022	
		Aufwand	Ertrag	Aufwand	Ertrag	Aufwand	Ertrag
3133	Informatik-Nutzungsaufwand	51'128.35		59'000.00		72'039.45	
3133.01	Informatik-Nutzungsaufwand (Leitungskosten RIO)	43'029.05		39'000.00		45'194.10	
3133.02	Informatik-Nutzungsaufwand (Servicekosten RIO)	8'099.30		20'000.00		26'845.35	
3134	Sachversicherungsprämien	60'316.30		58'970.00		55'743.05	
3134.01	Sachversicherungen	42'059.35		39'520.00		37'559.90	
3134.02	Fahrzeugversicherungen	17'400.50		18'600.00		17'421.05	
3134.10	Sachversicherungen WV	856.45		850.00		762.10	
3136	Honorare privatärztlicher Tätigkeit	15'965.00		14'890.00		11'744.00	
3136.01	Honorare privatärztlicher Tätigkeit	15'965.00		14'890.00		11'744.00	
3137	Steuern und Abgaben	10'289.20		11'300.00		10'645.00	
3137.01	Steuern und Abgaben	10'289.20		11'300.00		10'645.00	
314	Baulicher Unterhalt im betrieblicher Unterhalt	630'465.25		657'100.00		454'329.45	
3140	Unterhalt an Grundstücken	2'531.20		11'800.00		14'354.75	
3140.02	Friedhofunterhalt	2'531.20		10'800.00		12'854.70	
3140.30	Unterhalt Sammelplätze			1'000.00		1'500.05	
3141	Unterhalt Strassen/Verkehrswege	104'367.30		140'500.00		119'553.25	
3141.01	Unterhalt Strassen / Verkehrswege / Beleuchtung	65'090.30		95'500.00		83'771.90	
3141.02	Winterdienst / Schneeräumung	39'277.00		45'000.00		35'781.35	
3143	Unterhalt übrige Tiefbauten	109'589.40		106'500.00		38'505.55	
3143.01	Unterhalt Wasserbezugsorte	8'748.40		4'000.00		3'181.45	
3143.10	Unterhalt Tiefbauten Wasser	43'735.10		34'500.00		29'550.75	
3143.20	Unterhalt Tiefbauten Abwasser	57'105.90		68'000.00		5'773.35	
3144	Unterhalt Hochbauten, Gebäude	413'977.35		398'300.00		281'915.90	
3144.01	Unterhalt Hochbauten, Gebäude	404'883.60		382'100.00		269'373.75	
3144.03	Unterhalt Gedenkstätten	340.00		2'000.00		456.50	
3144.04	Unterhalt Waldlehrpfad, Re-Vital und Sitzbänke	8'753.75		14'200.00		12'085.65	
315	Unterhalt Mobilien u.immater.Anlagen	212'299.43		186'130.00		194'603.15	
3150	Unterhalt Büromöbel und Geräte	4'097.05		9'800.00		8'735.30	
3150.01	Unterhalt Büromöbel und -geräte	4'097.05		9'800.00		8'735.30	

Erfolgsrechnung

		Rechnung 2023		Budget 2023		Rechnung 2022	
		Aufwand	Ertrag	Aufwand	Ertrag	Aufwand	Ertrag
3151	Unterh.App.,Masch.,Geräte,Fahrz.,Werkz.	112'794.10		81'930.00		86'259.70	
3151.01	Unterhalt Maschinen, Geräte, Fahrzeuge	112'442.70		80'930.00		81'591.90	
3151.10	Unterhalt Maschinen, Geräte, Fahrzeuge WV	351.40		1'000.00		4'667.80	
3153	Informatik-Unterhalt (Hardware)	9'520.50		19'000.00		11'720.95	
3153.01	Unterhalt Hardware	9'520.50		19'000.00		11'720.95	
3158	Unterhalt immaterielle Anlagen	85'887.78		75'400.00		87'887.20	
3158.01	Unterhalt Software	85'887.78		75'400.00		87'887.20	
316	Mieten, Leasing, Pachten, Benützungsggeb.	41'432.75		41'150.00		41'402.75	
3160	Miete und Pacht Liegenschaften	40'981.75		40'700.00		40'951.75	
3160.01	Miete und Pacht Liegenschaften	40'981.75		40'700.00		40'951.75	
3169	Übrige Mieten und Benützungskosten	451.00		450.00		451.00	
3169.01	Übrige Mieten und Benützungskosten	451.00		450.00		451.00	
317	Spesenentschädigungen	71'495.10		44'050.00		47'964.10	
3170	Reisekosten und Spesen	10'403.70		5'350.00		4'481.35	
3170.01	Reisekosten und Spesen	10'403.70		5'350.00		4'481.35	
3171	Exkursionen, Schulreisen und Lager	61'091.40		38'700.00		43'482.75	
3171.01	Exkursionen, Schulreisen und Lager	61'091.40		38'700.00		43'482.75	
318	Wertberichtigungen auf Forderungen	114'747.70		91'400.00		103'400.14	
3180	Wertberichtigungen auf Forderungen	-19'800.00				7'500.00	
3180.01	Wertberichtigung gefährdete Steuerguthaben	-19'800.00				7'500.00	
3181	Tatsächliche Forderungsverluste	134'547.70		91'400.00		95'900.14	
3181.01	Forderungsverluste allgemeine Gemeindesteuern	121'706.60		85'300.00		87'515.70	
3181.02	Forderungsverluste Sondersteuern	6'806.25		2'000.00		921.80	
3181.03	Abschreibungen Verzugszins	2'420.95		4'000.00		1'887.30	
3181.04	Forderungsverluste Liegenschaftsteuern	-16.45		100.00		1'841.25	
3181.05	Tatsächliche Forderungsverluste	3'630.35				3'734.09	
319	Verschiedener Betriebsaufwand	71'927.29		56'200.00		49'714.61	

Erfolgsrechnung

	Rechnung 2023		Budget 2023		Rechnung 2022	
	Aufwand	Ertrag	Aufwand	Ertrag	Aufwand	Ertrag
3199	Übriger Betriebsaufwand	71'927.29	56'200.00		49'714.61	
3199.01	Übriger Betriebsaufwand	23'608.01	24'400.00		16'107.40	
3199.02	Gemeinderatskredit	38'416.65	20'000.00		25'900.55	
3199.03	Kommissionskredit	3'838.70	4'000.00		2'400.00	
3199.04	MWST-Vorsteuerminderungen	3'752.75	5'000.00		4'056.05	
3199.10	Übriger Betriebsaufwand	-2.71	1'000.00		266.43	
3199.20	Übriger Betriebsaufwand	-0.12	1'000.00		509.87	
3199.30	Übriger Betriebsaufwand	2'314.01	800.00		474.31	
33	Abschreibungen Verwaltungsvermögen	1'130'361.15	1'041'910.00		1'062'179.39	
330	Sachanlagen VV	1'062'406.10	1'007'410.00		1'017'088.19	
3300	Planm.Abschreibungen Sachanlagen	1'062'406.10	1'007'410.00		1'017'088.19	
3300.10	Planmässige Abschreibungen Strassen / Verkehrswege	86'838.80	68'000.00		72'469.90	
3300.30	Planmässige Abschreibungen Tiefbauten	1'411.00	1'400.00		1'411.00	
3300.31	Planmässige Abschreibungen Wasser	43'990.50	16'600.00		23'261.79	
3300.32	Planmässige Abschreibungen Abwasser	5'681.20	4'600.00		4'556.70	
3300.40	Planmässige Abschreibungen Hochbauten	280'019.70	283'760.00		280'020.05	
3300.60	Planmässige Abschreibungen Mobilien	78'946.90	67'550.00		69'851.75	
3300.90	Planmässige Abschreibungen übrige Sachanlagen	565'518.00	565'500.00		565'517.00	
332	Abschreibungen immaterielle Anlagen	67'955.05	34'500.00		45'091.20	
3320	Planm.Abschreibungen immat.Anlagen	67'955.05	34'500.00		45'091.20	
3320.01	Planmässige Abschreibungen Software	56'002.55	26'200.00		40'222.20	
3320.90	Planmässige Abschreibungen übrige immaterielle Anlagen	11'952.50	8'300.00		4'869.00	
34	Finanzaufwand	35'463.60	66'650.00		24'100.13	
340	Zinsaufwand	402.85	2'200.00		5'290.53	
3401	Verzins.kurzfr.Finanzverbindlichkeiten		1'200.00		4'661.58	
3401.01	Verzinsung kurzfristige Finanzverbindlichkeiten (201)		1'200.00		4'661.58	
3409	Übrige Passivzinsen	402.85	1'000.00		628.95	
3409.01	Übrige Passivzinsen (Sonderrechnungen)	402.85	1'000.00		628.95	
343	Liegenschaftenaufwand Finanzvermögen	30'269.75	54'450.00		14'178.35	

Erfolgsrechnung

		Rechnung 2023		Budget 2023		Rechnung 2022	
		Aufwand	Ertrag	Aufwand	Ertrag	Aufwand	Ertrag
3430	Baulicher Unterhalt Liegenschaften FV	18'517.60		44'550.00		5'543.10	
3430.01	Baulicher Unterhalt Liegenschaften FV	18'517.60		44'550.00		5'543.10	
3431	Nicht baul.Unterhalt Liegenschaften FV	4'980.65		1'000.00		1'242.55	
3431.01	Nicht baulicher Unterhalt Liegenschaften FV	4'980.65		1'000.00		1'242.55	
3439	Übriger Liegenschaftsaufwand FV	6'771.50		8'900.00		7'392.70	
3439.01	Übriger Liegenschaftsaufwand	1'842.00		2'500.00		1'873.10	
3439.02	Ver- und Entsorgung Liegenschaften FV	4'929.50		6'400.00		5'519.60	
349	Verschiedener Finanzaufwand	4'791.00		10'000.00		4'631.25	
3499	Übriger Finanzaufwand	4'791.00		10'000.00		4'631.25	
3499.01	Vergütungszinsen (Steuern)	4'791.00		10'000.00		4'631.25	
35	Einlagen in Fonds und Spezialfinanzierungen	764'823.40		765'700.00		804'593.20	
351	Einlagen in Fonds u.Spez.fin.im EK	764'823.40		765'700.00		804'593.20	
3510	Einlagen in Spezialfinanzierungen EK	764'823.40		765'700.00		804'593.20	
3510.10	Einlage Spezialfinanzierung Werterhalt (Wasser)	279'050.00		280'000.00		279'050.00	
3510.11	Einlage Spezialfinanzierung Werterhalt (Abwasser)	245'932.00		265'700.00		245'932.00	
3510.50	Einlage Anschlussgebühren in Spezialfinanzierung (Wasser)	105'227.00		100'000.00		145'762.00	
3510.51	Einlage Anschlussgebühren in Spezialfinanzierung (Abwas..)	134'614.40		120'000.00		133'849.20	
36	Transferaufwand	8'382'074.35		7'826'164.00		8'092'806.60	
361	Entschädigungen an Gemeinwesen	5'092'164.70		4'585'349.00		4'892'960.85	
3611	Entschädigungen an Kantone u. Konkordate	3'971'911.25		3'984'849.00		4'310'775.30	
3611.01	Gemeindeanteil Lehrergehälter	1'632'879.75		1'534'949.00		1'957'780.25	
3611.02	Entschädigung an Kanton	113'893.25		75'500.00		72'416.60	
3611.05	Lastenausgleich Sozialhilfe	2'225'138.25		2'374'400.00		2'280'578.45	
3612	Entsch.an Gde. und Gde.verbände	1'120'253.45		600'500.00		582'185.55	
3612.01	Schulgelder an andere Gemeinden	393'774.90		362'900.00		335'235.40	
3612.02	Entschädigungen an Gemeinden und Gemeindeverbände	192'895.00		166'600.00		180'308.90	
3612.03	Entschädigung Lehrergehaltskosten an andere Gemeinden	468'204.55					
3612.05	Interne Verrechnung Dienstleistungen Gemeindewerke	27'379.00		33'000.00		28'641.25	
3612.06	Interne Verrechnung Verwaltungskosten Gemeindewerke	18'000.00		18'000.00		18'000.00	

Erfolgsrechnung

		Rechnung 2023		Budget 2023		Rechnung 2022	
		Aufwand	Ertrag	Aufwand	Ertrag	Aufwand	Ertrag
3612.08	Interne Verrechnung Miete	20'000.00		20'000.00		20'000.00	
362	Finanz- und Lastenausgleich	793'297.00		781'000.00		780'444.00	
3621	Finanz- und Lastenausgleich an Kanton	793'297.00		781'000.00		780'444.00	
3621.60	Gemeindeanteil Lastenausgleich neue Aufgabenteilung	793'297.00		781'000.00		780'444.00	
363	Beiträge an Gemeinwesen und Dritte	2'476'459.65		2'438'795.00		2'399'248.75	
3631	Beiträge an Kantone und Konkordate	1'455'151.00		1'505'100.00		1'429'427.00	
3631.01	Beiträge an Kanton	17'232.00		17'000.00		16'868.00	
3631.02	Gemeindeanteil LastenausgleichFamilienzulagen	17'427.00		21'200.00		20'196.00	
3631.03	Gemeindeanteil Lastenausgleichöffentlicher Verkehr	439'845.00		445'100.00		414'506.00	
3631.04	Gemeindeanteil Lastenausgleich Ergänzungsleistung	980'647.00		1'021'800.00		977'857.00	
3632	Beiträge an Gemeinden und Gde.verbände	701'109.80		600'475.00		634'662.45	
3632.01	Beiträge an Gemeinden und Gemeindeverbände	304'692.95		223'750.00		259'454.90	
3632.02	Beitrag an Feuerwehr Brandis	154'609.75		152'125.00		145'812.35	
3632.03	Beitrag an Feuerwehr Brandis, Ersatzabgaben	15'000.00		15'000.00		15'000.00	
3632.20	Betriebsbeitrag + Abwasserfonds ARA	162'317.60		189'200.00		168'715.35	
3632.21	Betriebsbeitrag Werterhalt ARA	54'860.55				42'827.50	
3632.22	Betriebsbeitrag + Werterhalt Regenbecken	9'628.95		20'400.00		2'852.35	
3634	Beiträge an öffentliche Unternehmungen	230'827.20		225'720.00		260'835.90	
3634.01	Beiträge an öffentliche Unternehmungen	170'827.20		165'720.00		160'835.90	
3634.02	Beitrag an Schwellenkorporation	60'000.00		60'000.00		100'000.00	
3635	Beiträge an private Unternehmungen	59'704.45		60'600.00		44'501.20	
3635.01	Beiträge an private Unternehmungen			2'500.00		168.40	
3635.02	Beiträge an auswärtige Musikschulen	59'704.45		58'100.00		44'332.80	
3636	Beitr.an priv.Organisat.o.Erwerbszweck	29'667.20		46'900.00		29'822.20	
3636.01	Beiträge an private Organisationen	8'217.20		6'600.00		4'822.20	
3636.02	Beiträge an politische Parteien			5'000.00		4'000.00	
3636.03	Beitrag an Bibliothek Rüegsau	5'000.00		5'000.00		5'000.00	
3636.04	Einsatzkosten in ausserord. Lagen			12'000.00			
3636.05	Vereinsförderung, Kultur	16'450.00		18'300.00		16'000.00	
366	Abschreibungen Investitionsbeiträge	20'153.00		21'020.00		20'153.00	

Erfolgsrechnung

		Rechnung 2023		Budget 2023		Rechnung 2022	
		Aufwand	Ertrag	Aufwand	Ertrag	Aufwand	Ertrag
3660	Planm.Abschreibungen Investitionsbeitr.	20'153.00		21'020.00		20'153.00	
3660.20	Planmässige Abschreibungen Investitionsbeiträge	12'620.00		13'500.00		12'620.00	
3660.70	Planmässige Abschreibungen Investitionsbeiträge an privat..	7'533.00		7'520.00		7'533.00	
38	Ausserordentlicher Aufwand	230'774.20		155'700.00		749'403.00	
389	Einlagen in das Eigenkapital	230'774.20		155'700.00		749'403.00	
3893	Einlagen in Vorfinanzierungen des EK	169'964.50		155'700.00		749'403.00	
3893.01	Einlagen in Vorfinanzierungen des EK	51'364.50		37'100.00		630'803.00	
3893.02	Einlage Spezialfinanzierung WE Feuerwehr Brandis	118'600.00		118'600.00		118'600.00	
3894	Einlagen in finanzpolitische Reserven	60'809.70					
3894.01	Einlagen in finanzpolitische Reserven	60'809.70					
39	Interne Verrechnungen	738'132.50		663'500.00		767'358.75	
391	Dienstleistungen	172'614.50		98'000.00		201'841.75	
3910	Int.Verr.von Dienstleistungen	172'614.50		98'000.00		201'841.75	
3910.01	Interne Verrechnung von Dienstleistungen	172'614.50		98'000.00		201'841.75	
395	Planmässige u. ausserplmässige Abschreibungen	565'518.00		565'500.00		565'517.00	
3950	Int.Verr.v.planm.u.ausserpl.Abschreibungen	565'518.00		565'500.00		565'517.00	
3950.01	Interne Verrechnung Abschreibungen	565'518.00		565'500.00		565'517.00	
4	Ertrag		17'486'690.81		15'885'855.00		17'432'927.06
40	Fiskalertrag		9'960'033.45		8'854'600.00		9'695'419.20
400	Direkte Steuern natürliche Personen		8'067'165.55		7'461'100.00		7'898'718.20
4000	Einkommenssteuern natürliche Personen		7'280'423.50		6'833'000.00		7'075'951.35
4000.01	Einkommenssteuern		7'564'341.75		6'829'000.00		7'055'371.95
4000.20	Nachsteuern und Bussen Einkommenssteuern		36'766.00		5'000.00		20'579.35
4000.40	Teilungen nat. Personen Einkommen zG		208'069.80		200'000.00		195'235.60
4000.50	Teilungen nat. Personen Einkommen zL		-527'236.35		-200'000.00		-194'511.70
4000.60	Pauschale Steueranrechnungen natürliche Personen		-1'547.70		-1'000.00		-753.85
4000.80	Lotteriegewinnsteuern		30.00				30.00

Erfolgsrechnung

		Rechnung 2023		Budget 2023		Rechnung 2022	
		Aufwand	Ertrag	Aufwand	Ertrag	Aufwand	Ertrag
4001	Vermögenssteuern natürliche Personen		701'459.95		587'100.00		757'737.10
4001.01	Vermögenssteuern		767'972.15		592'100.00		786'658.20
4001.40	Teilungen nat. Personen Vermögen zG		61'086.25		45'000.00		56'691.50
4001.50	Teilungen nat. Personen Vermögen zL		-127'598.45		-50'000.00		-85'612.60
4002	Quellensteuern natürliche Personen		85'282.10		41'000.00		65'029.75
4002.01	Quellensteuern		83'227.05		40'000.00		62'813.45
4002.10	Quellensteuern BGSA		2'055.05		1'000.00		2'216.30
401	Direkte Steuern juristische Personen		447'416.45		507'500.00		636'196.25
4010	Gewinnsteuern juristische Personen		444'578.95		500'000.00		635'255.05
4010.01	Gewinnsteuern		420'062.70		500'000.00		606'393.00
4010.40	Teilungen jur. Personen Gewinn zG		80'861.65		50'000.00		71'651.10
4010.50	Teilungen jur. Personen Gewinn zL		-56'345.40		-50'000.00		-42'789.05
4011	Kapitalsteuern juristische Personen		2'837.50		6'500.00		941.20
4011.01	Kapitalsteuern		2'201.75		5'000.00		890.50
4011.40	Teilungen jur. Personen Kapital zG		652.95		1'500.00		96.45
4011.50	Teilungen jur. Personen Kapital zL		-17.20				-45.75
4019	Übrige direkte Steuern juristische Personen				1'000.00		
4019.01	Holdingsteuern				1'000.00		
402	Übrige direkte Steuern		1'425'073.95		865'000.00		1'140'179.20
4021	Grundsteuern		666'108.20		610'000.00		628'844.70
4021.01	Liegenschaftsteuern		666'108.20		610'000.00		628'844.70
4022	Vermögensgewinnsteuern		697'581.40		225'000.00		477'883.30
4022.01	Grundstückgewinnsteuern		372'464.65		90'000.00		214'093.30
4022.10	Sonderveranlagungen		325'116.75		135'000.00		263'790.00
4024	Erbschafts- und Schenkungssteuern		41'702.20		20'000.00		14'615.50
4024.01	Erbschafts- und Schenkungssteuern		41'702.20		20'000.00		14'615.50
4029	Eingang abgeschriebene Steuern		19'682.15		10'000.00		18'835.70
4029.01	Eingang abgeschriebene Steuern		19'682.15		10'000.00		18'835.70

Erfolgsrechnung

		Rechnung 2023		Budget 2023		Rechnung 2022	
		Aufwand	Ertrag	Aufwand	Ertrag	Aufwand	Ertrag
403	Besitz- und Aufwandsteuern		20'377.50		21'000.00		20'325.55
4033	Hundesteuer		20'377.50		21'000.00		20'325.55
4033.01	Hundesteuern		20'377.50		21'000.00		20'325.55
41	Regalien und Konzessionen		179'024.15		180'000.00		178'572.95
412	Konzessionen		179'024.15		180'000.00		178'572.95
4120	Konzessionen		179'024.15		180'000.00		178'572.95
4120.01	Konzessionen		179'024.15		180'000.00		178'572.95
42	Entgelte		2'352'608.66		2'167'500.00		2'303'522.92
420	Ersatzabgaben		162'099.15		155'000.00		155'637.35
4200	Ersatzabgaben		162'099.15		155'000.00		155'637.35
4200.01	Feuerwehrrpflicht-Ersatzabgaben		162'099.15		155'000.00		155'637.35
421	Gebühren für Amtshandlungen		102'079.23		100'300.00		121'369.05
4210	Gebühren für Amtshandlungen		102'079.23		100'300.00		121'369.05
4210.01	Gebühren für Amtshandlungen (Kanzlei)		38'432.13		30'000.00		37'530.10
4210.03	Mahngebühr		160.00		300.00		200.00
4210.04	Gebühren für Amtshandlungen (Bauabteilung)		63'487.10		70'000.00		83'638.95
424	Benützungsgebühren u.Dienstleistungen		1'657'766.85		1'592'500.00		1'643'597.90
4240	Benützungsgebühren und Dienstleistungen		1'657'766.85		1'592'500.00		1'643'597.90
4240.01	Benützungsgebühren und Dienstleistungen		10'459.90		12'000.00		12'912.40
4240.02	Eintritte Freibad		128'136.55		100'000.00		125'586.60
4240.03	Eintritte Lernschwimmbecken		62'457.70		36'000.00		37'650.90
4240.04	Grab- und Platzgebühren		16'932.65		17'000.00		16'075.50
4240.05	Einzahlungen für Grabunterhalt		22'564.50		10'000.00		16'902.00
4240.06	Benützung Kabinen / Liegen		4'145.75		3'000.00		4'215.40
4240.10	Grundgebühren WV		185'797.85		180'000.00		183'229.45
4240.11	Grundgebühren Löschkomponente		68'735.60		67'000.00		68'253.15
4240.20	Grundgebühren Abwasser		298'234.20		280'000.00		295'345.15
4240.21	Verbrauchsgebühren Abwasser		262'121.45		250'000.00		270'303.80
4240.30	Kehrichtgrundgebühren		157'509.50		145'000.00		155'851.40

Erfolgsrechnung

		Rechnung 2023		Budget 2023		Rechnung 2022	
		Aufwand	Ertrag	Aufwand	Ertrag	Aufwand	Ertrag
4240.31	Verkauf Säcke und Marken		181'716.35		200'000.00		158'610.90
4240.32	Tierkörperbeseitigung		19'113.45		22'500.00		19'050.05
4240.50	Anschlussgebühren Wasser		105'227.00		150'000.00		145'762.00
4240.51	Anschlussgebühren Abwasser		134'614.40		120'000.00		133'849.20
425	Erlös aus Verkäufen		214'420.95		197'800.00		206'196.20
4250	Verkäufe		214'420.95		197'800.00		206'196.20
4250.01	Rückerstattungen / SBB Tageskarten		27'574.00		29'000.00		28'176.00
4250.02	Holzverkäufe		11'971.55		8'000.00		4'286.45
4250.03	Verkäufe Schwimmbad		1'287.50		800.00		1'521.40
4250.10	Verbrauchsgebühren WV		173'587.90		160'000.00		172'212.35
426	Rückererstattungen		214'564.33		121'900.00		175'933.47
4260	Rückerstattungen und Kostenbeteiligungen Dritter		214'564.33		121'900.00		175'933.47
4260.01	Rückerstattungen Dritter		147'284.90		81'300.00		120'508.90
4260.02	Elternbeiträge Betreuung		16'533.21		6'600.00		8'765.10
4260.03	Elternbeiträge Verpflegung		26'314.64		11'500.00		18'725.00
4260.10	Rückerstattung Dritter WV		4'572.60		5'000.00		7'312.65
4260.31	Entschädigung Altglas		9'114.00		8'000.00		9'164.10
4260.32	Erlös Altpapier		5'389.23		5'500.00		5'924.42
4260.33	Erlös Altkleider		5'355.75		4'000.00		5'533.30
429	Übrige Entgelte		1'678.15				788.95
4290	Übrige Entgelte		1'678.15				788.95
4290.01	Übrige Entgelte		1'678.15				788.95
43	Verschiedene Erträge						585'101.00
430	Verschiedene betriebliche Erträge						585'101.00
4309	Übriger betrieblicher Ertrag						585'101.00
4309.01	Mehrwertabschöpfungen						585'101.00
44	Finanzertrag		223'716.60		216'180.00		221'955.75
440	Zinsertrag		32'798.70		30'000.00		25'526.60

Erfolgsrechnung

		Rechnung 2023		Budget 2023		Rechnung 2022	
		Aufwand	Ertrag	Aufwand	Ertrag	Aufwand	Ertrag
4400	Marktwertanpassungen Wertschriften		71.60				
4400.01	Zinsen flüssige Mittel (100)		71.60				
4401	Zinsen Forderungen und Kontokorrente		32'727.10	30'000.00		25'526.60	
4401.01	Verzugszinsen (Steuern)		32'727.10	30'000.00		25'526.60	
443	Liegenschaftenertrag FV		58'964.50	50'660.00		54'961.90	
4430	Pacht- und Mietzinse Liegenschaften FV		51'878.00	47'860.00		49'548.00	
4430.01	Miet- und Pachtzinse		51'878.00	47'860.00		49'548.00	
4439	Übriger Liegenschaftsertrag FV		7'086.50	2'800.00		5'413.90	
4439.01	Übriger Liegenschaftenertrag FV		7'086.50	2'800.00		5'413.90	
445	Finanzertrag a.Darlehen u.Beteil.VV		26'337.50	31'400.00		34'029.85	
4451	Erträge aus Beteiligungen VV		26'337.50	31'400.00		34'029.85	
4451.01	Erträge aus Beteiligungen VV		26'337.50	31'400.00		34'029.85	
447	Liegenschaftenertrag VV		105'615.90	104'120.00		107'437.40	
4470	Pacht- und Mietzinse Liegenschaften VV		73'264.00	66'520.00		67'013.00	
4470.01	Pacht- und Mietzinse Liegenschaft		73'264.00	66'520.00		67'013.00	
4471	Vergütung Dienstwohnungen VV		12'762.00	19'700.00		19'728.00	
4471.01	Vergütung Dienstwohnungen VV		12'762.00	19'700.00		19'728.00	
4472	Vergüt.für Benützungen Liegenschaften VV		19'589.90	17'900.00		20'696.40	
4472.01	Vergütung für Benützungen Liegenschaften VV		19'589.90	17'900.00		20'696.40	
45	Entnahmen Fonds u.Spezialfinanzierungen		251'283.05	167'000.00		175'381.44	
450	Entnahmen aus Fonds u.Spez.fin.FK		36'535.00	39'300.00		36'259.00	
4502	Entnahmen aus Legaten und Stiftungen		36'535.00	39'300.00		36'259.00	
4502.01	Entnahme aus Legaten und Stiftungen		36'535.00	39'300.00		36'259.00	
451	Entnahmen aus Fonds u.Spez.fin.EK		214'748.05	127'700.00		139'122.44	
4510	Entnahmen aus Spezialfinanzierungen d.EK		214'748.05	127'700.00		139'122.44	

Erfolgsrechnung

		Rechnung 2023		Budget 2023		Rechnung 2022	
		Aufwand	Ertrag	Aufwand	Ertrag	Aufwand	Ertrag
4510.10	Entnahme Spezialfinanzierung Werterhalt (Wasser)		115'628.45		60'100.00		71'660.19
4510.11	Entnahme Spezialfinanzierung Werterhalt (Abwasser)		34'630.10		30'000.00		21'782.40
4510.12	Entnahme Spezialfinanzierung Werterhalt ARAME (Abwas..)		64'489.50		37'600.00		45'679.85
46	Transferertrag		3'671'381.95		3'537'375.00		3'377'058.55
460	Ertragsanteile		33'423.95		29'000.00		27'155.20
4600	Anteil an Bundeserträgen		30'542.75		26'000.00		24'237.30
4600.01	Ertragsanteil an direkter Bundessteuer		30'542.75		26'000.00		24'237.30
4602	Anteil an Gemeinderträgen u.Gde.verbände		2'881.20		3'000.00		2'917.90
4602.01	Gewinnanteil Anzeiger		2'881.20		3'000.00		2'917.90
461	Entschädigungen von Gemeinwesen		988'867.15		801'900.00		762'762.00
4611	Entsch. von Kantonen u. Konkordaten		354'809.80		199'600.00		199'382.40
4611.01	Entschädigung von Kanton		349'854.80		195'000.00		194'936.90
4611.03	Entschädigung Registerführung Kirchensteuern		4'162.00		4'300.00		4'179.00
4611.04	Entschädigung Zustellung Betreuungsurkunden		793.00		300.00		266.50
4612	Entsch.v.Gemeinden u.Gde.verbänden		634'057.35		602'300.00		563'379.60
4612.01	Entschädigungen von Gemeinden und Gemeindeverbänden		6'972.00		13'000.00		10'729.35
4612.02	Schulgelder von anderen Gemeinden		216'090.00		208'100.00		194'889.00
4612.03	Beitrag Kirchgemeinde		9'000.00		9'000.00		9'000.00
4612.05	Interne Verrechnung Dienstleistungen Gemeindewerke		27'379.00		33'000.00		28'641.25
4612.06	Interne Verrechnung Verwaltungskosten Gemeindewerke		18'000.00		18'000.00		18'000.00
4612.07	Gemeindeanteil Lehrergehälter		321'616.35		286'200.00		267'120.00
4612.08	Interne Verrechnung Miete		20'000.00		20'000.00		20'000.00
4612.09	Entschädigung Rechnungsführung FW Brandis		15'000.00		15'000.00		15'000.00
462	Finanz- und Lastenausgleich		2'049'077.00		2'124'700.00		2'016'242.00
4621	Finanz- u.Lastenausgl. v.Kantonen u.Konkordaten		747'341.00		807'400.00		749'485.00
4621.50	Zuschuss Mindestausstattung		567'621.00		629'000.00		571'020.00
4621.60	Soziodemografischer Zuschuss		46'367.00		43'400.00		43'826.00
4621.61	Geografisch-topografischer Zuschuss		133'353.00		135'000.00		134'639.00
4622	Finanz-u.Lastenausgl.v.Gde.u.Gde.verbänden		1'301'736.00		1'317'300.00		1'266'757.00
4622.70	Zuschuss Disparitätenabbau		1'301'736.00		1'317'300.00		1'266'757.00

Erfolgsrechnung

		Rechnung 2023		Budget 2023		Rechnung 2022	
		Aufwand	Ertrag	Aufwand	Ertrag	Aufwand	Ertrag
463	Beiträge von Gemeinwesen und Dritten		598'847.95		580'775.00		569'386.05
4631	Beiträge von Kantonen u. Konkordaten		22'577.60		11'400.00		19'788.00
4631.01	Beiträge vom Kanton		22'577.60		11'400.00		19'788.00
4632	Beiträge von Gemeinden u.Gde.verbänden		478'829.35		471'375.00		452'437.05
4632.01	Beiträge von Gemeinden und Gemeindeverbänden		463'829.35		456'375.00		437'437.05
4632.02	Beiträge von Gemeinden / Ersatzabgabe Lützelflüh		15'000.00		15'000.00		15'000.00
4634	Beiträge von öffentl.Unternehmungen		97'441.00		98'000.00		97'161.00
4634.01	Beiträge GVB		97'441.00		98'000.00		97'161.00
469	Übriger Transferertrag		1'165.90		1'000.00		1'513.30
4699	Rückverteilungen		1'165.90		1'000.00		1'513.30
4699.01	CO2-Abgabe		1'165.90		1'000.00		1'513.30
48	Ausserordentlicher Ertrag		110'510.45		99'700.00		128'556.50
489	Entnahmen aus dem Eigenkapital		110'510.45		99'700.00		128'556.50
4893	Entnahmen aus Vorfinanzierungen des EK		80'099.75		49'700.00		71'590.00
4893.01	Entnahme aus Vorfinanzierungen des EK		41'373.85		15'000.00		38'246.25
4893.02	Entnahme Spezialfinanzierung WE Feuerwehr Brandis		38'725.90		34'700.00		33'343.75
4894	Entnahme aus finanzpolitischen Reserven		30'410.70		50'000.00		56'966.50
4896	Entnahmen aus Neubewertungsreserven		30'410.70		50'000.00		56'966.50
4896.01	Entnahme aus Neubewertungsreserve		30'410.70		50'000.00		56'966.50
49	Interne Verrechnungen		738'132.50		663'500.00		767'358.75
491	Dienstleistungen		172'614.50		98'000.00		201'841.75
4910	Int.Verr.von Dienstleistungen		172'614.50		98'000.00		201'841.75
4910.01	Interne Verrechnung von Dienstleistungen		172'614.50		98'000.00		201'841.75
495	Planmässige u. ausserplanässige Abschreibungen		565'518.00		565'500.00		565'517.00

Erfolgsrechnung

		Rechnung 2023		Budget 2023		Rechnung 2022	
		Aufwand	Ertrag	Aufwand	Ertrag	Aufwand	Ertrag
4950	Int.Verr.v.planm.u.ausserplan.Abschreibungen		565'518.00		565'500.00		565'517.00
4950.01	Interne Verrechnung von Abschreibungen		565'518.00		565'500.00		565'517.00
9	Abschlusskonten	374'518.77	20'757.73	5'000.00	45'325.00	441'983.25	34'681.03
90	Abschluss Erfolgsrechnung	374'518.77	20'757.73	5'000.00	45'325.00	441'983.25	34'681.03
900	Abschluss Erfolgsrechnung	374'518.77	20'757.73	5'000.00	45'325.00	441'983.25	34'681.03
9000	Ertragsüberschuss	277'720.83				322'489.75	
9000.01	Ertragsüberschuss	277'720.83				322'489.75	
9010	Abschluss SF und Fonds im EK, Ertragsüberschuss	96'797.94		5'000.00		119'493.50	
9010.20	Abschluss SF, Ertragsüberschuss	83'057.37		5'000.00		119'493.50	
9010.30	Abschluss SF, Ertragsüberschuss	13'740.57					
9011	Abschluss SF und Fonds im EK, Aufwandüberschuss		20'757.73		45'325.00		34'681.03
9011.01	Abschluss SF, Aufwandüberschuss		14'575.40		21'275.00		7'103.50
9011.10	Abschluss SF, Aufwandüberschuss		6'182.33		6'600.00		12'706.36
9011.30	Abschluss SF, Aufwandüberschuss				17'450.00		14'871.17

Investitionsrechnung

		Rechnung 2023		Budget 2023		Rechnung 2022	
		Ausgaben	Einnahmen	Ausgaben	Einnahmen	Ausgaben	Einnahmen
0	INVESTITIONSRECHNUNG	2'905'490.90	2'905'490.90	4'142'000.00	659'000.00	2'219'264.49	2'219'264.49
00	Allgemeine Verwaltung						9'993.20
	Nettoeinnahmen					9'993.20	
02	Allgemeine Dienste						9'993.20
	Nettoeinnahmen					9'993.20	
022	Allgemeine Dienste						9'993.20
	Nettoergebnis					9'993.20	
	Nettoeinnahmen					9'993.20	
029	Verwaltungsliegenschaften						9'993.20
	Nettoergebnis					9'993.20	
	Nettoeinnahmen					9'993.20	
290	Verwaltungsliegenschaften						9'993.20
6310.03	Kirchplatz 1; PV-Anlage						9'993.20
1	Öffentliche Ordnung und Sicherheit, Verteidigung	67'862.10	359.20	350'000.00	10'000.00	99'572.15	10'875.40
	Nettoausgaben		67'502.90		340'000.00		88'696.75
15	Feuerwehr	53'268.90		160'000.00		89'403.75	
	Nettoausgaben		53'268.90		160'000.00		89'403.75
150	Feuerwehr	53'268.90		160'000.00		89'403.75	
	Nettoergebnis		53'268.90		160'000.00		89'403.75
	Nettoausgaben		53'268.90		160'000.00		89'403.75
1506	Regionale Feuerwehrorganisation	53'268.90		160'000.00		89'403.75	
5060.02	Mannschaftstransporter	5'142.25				49'589.25	
5060.04	Motorspritze	48'126.65		60'000.00			
5090.04	Helme mit Funkgarnitur					39'814.50	
5090.04	Alarm- und Kommunikationsmittel			100'000.00			
16	Verteidigung	14'593.20	359.20	190'000.00	10'000.00	10'168.40	10'875.40

Investitionsrechnung

		Rechnung 2023		Budget 2023		Rechnung 2022	
		Ausgaben	Einnahmen	Ausgaben	Einnahmen	Ausgaben	Einnahmen
	Nettoausgaben		14'234.00		180'000.00		
	Nettoeinnahmen					707.00	
161	Militärische Verteidigung	14'593.20	359.20	190'000.00	10'000.00	10'168.40	10'875.40
	Nettoergebnis		14'234.00		180'000.00	707.00	
	Nettoausgaben		14'234.00		180'000.00		
1610	Militärische Verteidigung	14'593.20	359.20	190'000.00	10'000.00	10'168.40	10'875.40
5040.02	Schiessanlage Ranflüh; Alltlastsanierung	5'725.60		190'000.00	10'000.00	8'687.60	
5040.03	Schiessanlage Grünenmatt, Sanierung	8'867.60				1'480.80	
6370.03	Schiessanlage Grünenmatt, Sanierung		359.20				10'875.40
2	Bildung	117'347.25		610'000.00		325'600.40	
	Nettoausgaben		117'347.25		610'000.00		325'600.40
21	Obligatorische Schule	117'347.25		610'000.00		325'600.40	
	Nettoausgaben		117'347.25		610'000.00		64'536.60
213	Oberstufe	54'229.70		540'000.00		261'063.80	
	Nettoergebnis		54'229.70		540'000.00		325'600.40
	Nettoausgaben		54'229.70		540'000.00		261'063.80
2130	Sekundarstufe I	63'117.55		70'000.00		64'536.60	
5200.01	ICT Medien und Informatik	63'117.55		70'000.00		64'536.60	
217	Schulliegenschaften	54'229.70		540'000.00		261'063.80	
	Nettoergebnis		54'229.70		540'000.00		325'600.40
	Nettoausgaben		54'229.70		540'000.00		261'063.80
2170	Schulliegenschaften	54'229.70		540'000.00		261'063.80	
5040.05	Primarschule Grünenmatt; Fenster und Dachboden					252'367.40	
5040.09	MZA Grünenmatt, Sanierungen			250'000.00			
5040.10	Primarschulhaus Lützelflüh, PV-Anlage mit ZEV			190'000.00			
5040.11	Kindergarten Unterdorf; Provisorium	54'229.70		100'000.00			
5060.03	WLAN Infrastruktur Schulhäuser					8'696.40	
3	Kultur, Sport und Freizeit, Kirche	304'059.80	2'249.85	520'000.00		259'260.75	

Investitionsrechnung

		Rechnung 2023		Budget 2023		Rechnung 2022	
		Ausgaben	Einnahmen	Ausgaben	Einnahmen	Ausgaben	Einnahmen
	Nettoausgaben		301'809.95		520'000.00		259'260.75
34	Sport und Freizeit	304'059.80	2'249.85	520'000.00		259'260.75	
	Nettoausgaben		301'809.95		520'000.00		259'260.75
341	Sport	304'059.80	2'249.85	520'000.00		259'260.75	
	Nettoergebnis		301'809.95		520'000.00		259'260.75
	Nettoausgaben		301'809.95		520'000.00		259'260.75
3410	Sport	304'059.80	2'249.85	520'000.00		259'260.75	
5040.06	MEZWAN; Sanierung Laufbahn					212'874.95	
5040.07	Sanierung Schwimmbad	304'059.80		500'000.00		46'385.80	
5040.08	MEZWAN; Heizungsersatz			20'000.00			
6310.02	MEZWAN; Sanierung Laufbahn		2'249.85				
6	Verkehr und Nachrichtenübermittlung	1'002'081.80	433'000.00	1'115'000.00	562'000.00	435'244.00	137'000.00
	Nettoausgaben		569'081.80		553'000.00		298'244.00
61	Strassenverkehr	1'002'081.80	433'000.00	1'115'000.00	562'000.00	435'244.00	137'000.00
	Nettoausgaben		569'081.80		553'000.00		298'244.00
615	Gemeindestrassen	1'002'081.80	433'000.00	1'115'000.00	562'000.00	435'244.00	137'000.00
	Nettoergebnis		569'081.80		553'000.00		298'244.00
	Nettoausgaben		569'081.80		553'000.00		298'244.00
6150	Gemeindestrassen	1'002'081.80	433'000.00	1'115'000.00	562'000.00	435'244.00	137'000.00
5010.08	Beleuchtungskonzept (LED)	3'407.10					
5010.11	Sanierung Benzenbergstrasse und Ramisbergstrasse	901'742.65		1'000'000.00	562'000.00	314'834.20	
5010.14	Sanierung Oberriedstrasse und Schwandenmatte	1'324.70		15'000.00			
5010.17	Verkehrsplanung Unterdorf	8'373.30				25'910.40	
5010.18	Sanierungsprojekte 2022					94'499.40	
5010.19	Sanierungsprojekte 2023	87'234.05		100'000.00			
6310.06	Sanierung Benzenbergstrasse und Ramisbergstrasse; Beiträge		433'000.00				137'000.00
7	Umweltschutz und Raumordnung	873'128.65	77'550.60	1'547'000.00	87'000.00	780'360.39	161'358.20
	Nettoausgaben		795'578.05		1'460'000.00		619'002.19

Investitionsrechnung

		Rechnung 2023		Budget 2023		Rechnung 2022	
		Ausgaben	Einnahmen	Ausgaben	Einnahmen	Ausgaben	Einnahmen
71	Wasserversorgung	754'246.60	77'550.60	1'007'000.00	72'000.00	512'571.74	27'000.00
	Nettoausgaben		676'696.00		935'000.00		485'571.74
710	Wasserversorgung	754'246.60	77'550.60	1'007'000.00	72'000.00	512'571.74	27'000.00
	Nettoergebnis		676'696.00		935'000.00		485'571.74
	Nettoausgaben		676'696.00		935'000.00		485'571.74
7101	Wasserversorgung (Gemeindebetrieb)	754'246.60	77'550.60	1'007'000.00	72'000.00	512'571.74	27'000.00
5031.11	WV Rüegsau; Zusammenschluss-Verbindungsleitung	100'855.45		80'000.00			
5031.17	Schaad; Erschliessung Bauzone					2'270.15	
5031.21	Leitungsersatz Rain					398.30	
5031.22	Brandisstrasse - Gotthelfstrasse; Sanierung	36'667.70				268'887.45	
5031.26	Ersatz Schieber GWPW Farbschachen					16'711.60	
5031.27	Pumpwerk; Steuerung & Rückbau	117'000.00		62'000.00			
5031.28	Trachselwaldstrasse, Ersatz Leitung					14'372.79	
5031.29	Reservoir Buchegg; Sanierung			60'000.00			
5031.30	Erschliessung Feldheim, Teil II Ost	30'418.75				90'024.05	
5031.31	Sonnhalde 2. Etappe, Schwandenstrasse			200'000.00			
5031.32	Erschliessung Gässli Grünenmatt	1'136.20					
5031.34	Leitungsersatz Schulhausplatz G'matt					50'114.80	
5031.35	4. Etappe UeO Zollhausmatte	1'340.70		19'000.00			
5031.36	Bau STPW und Leitsystem	362'117.00		390'000.00		191.50	
5031.37	Ringschluss Gummlı			60'000.00			
5031.38	Leitungsersatz Bodematt - Emmentalstrasse			50'000.00			
5031.39	Ersatz Schieber-Kombi Bifängli	18'819.80					
5060.02	Anschaffung elektronische Wasserzähler	25'995.00		36'000.00		30'405.00	
5291.01	Wasserversorgung, Zusammenschluss			50'000.00	72'000.00		
5650.01	WV; org. Zusammenschluss	59'896.00				39'196.10	
6310.01	WV; org. Zusammenschluss; Subvention Kanton		51'211.00				
6310.04	Trachselwaldstrasse, Ersatz Leitung						21'000.00
6310.05	Leitungsersatz Rain						6'000.00
6320.01	Ersatz Schieber GWPW Farbschachen		2'564.75				
6350.01	WV; org. Zusammenschluss; Beitrag WVG Rüegsau		23'774.85				
72	Abwasserentsorgung	67'648.00		540'000.00	15'000.00	218'375.50	
	Nettoausgaben		67'648.00		525'000.00		218'375.50
720	Abwasserentsorgung	67'648.00		540'000.00	15'000.00	218'375.50	

Investitionsrechnung

		Rechnung 2023		Budget 2023		Rechnung 2022	
		Ausgaben	Einnahmen	Ausgaben	Einnahmen	Ausgaben	Einnahmen
	Nettoergebnis		67'648.00		525'000.00		218'375.50
	Nettoausgaben		67'648.00		525'000.00		218'375.50
7201	Abwasserentsorgung (Gemeindebetrieb)	67'648.00		540'000.00	15'000.00	218'375.50	
5032.01	Schaad; Erschliessung Bauzone					3'307.95	
5032.02	Lauterbach; Erweiterung Sanierungsleitung	24'000.00		180'000.00		500.00	
5032.07	Zustandsaufnahme private Abwasseranlagen					53.00	
5032.09	ZpA 1. Etappe	26'089.20		123'000.00	15'000.00	112'792.85	
5032.10	Leitungssanierungen 2022			70'000.00		64'307.20	
5032.11	Erschliessung Feldheim, Teil II Ost	17'558.80				37'414.50	
5292.02	GEP Nachführungskonzept			50'000.00			
5620.07	ARAME; Regenbecken			117'000.00			
77	Übriger Umweltschutz	2'337.55				5'724.40	
	Nettoausgaben		2'337.55				5'724.40
771	Friedhof und Bestattung	2'337.55				5'724.40	
	Nettoergebnis		2'337.55				5'724.40
	Nettoausgaben		2'337.55				5'724.40
7710	Friedhof und Bestattung allgemein	2'337.55				5'724.40	
5040.01	Umgestaltung/Umbau Aufbahrungshalle inkl. Umgebung	2'337.55				5'724.40	
79	Raumordnung	48'896.50				43'688.75	134'358.20
	Nettoausgaben		48'896.50				
	Nettoeinnahmen					90'669.45	
790	Raumordnung	48'896.50				43'688.75	134'358.20
	Nettoergebnis		48'896.50			90'669.45	
	Nettoausgaben		48'896.50				
7900	Raumordnung allgemein	48'896.50				43'688.75	134'358.20
5290.01	Ortsplanung	48'896.50				43'688.75	
6310.01	Ortsplanung						134'358.20
8	Volkswirtschaft	27'851.65					
	Nettoausgaben		27'851.65				

Investitionsrechnung

		Rechnung 2023		Budget 2023		Rechnung 2022	
		Ausgaben	Einnahmen	Ausgaben	Einnahmen	Ausgaben	Einnahmen
87	Brennstoffe und Energie	27'851.65					
	Nettoaussgaben		27'851.65				
879	Energie	27'851.65					
	Nettoergebnis		27'851.65				
	Nettoaussgaben		27'851.65				
8791	Fernwärmebetrieb Energie [Gemeindebetrieb]	27'851.65					
5040.01	Wärmeverbund Unterdorf, Bedarfsabklärung	27'851.65					
9	Finanzen und Steuern	513'159.65	2'392'331.25			319'226.80	1'900'037.69
	Nettoeinnahmen	1'879'171.60				1'580'810.89	
99	Nicht aufgeteilte Posten	513'159.65	2'392'331.25			319'226.80	1'900'037.69
	Nettoeinnahmen	1'879'171.60				1'580'810.89	
999	Abschluss	513'159.65	2'392'331.25			319'226.80	1'900'037.69
	Nettoergebnis	1'879'171.60				1'580'810.89	
	Nettoeinnahmen	1'879'171.60				1'580'810.89	
9990	Abschluss	513'159.65	2'392'331.25			319'226.80	1'900'037.69
5900.00	Passivierte Einnahmen	513'159.65				319'226.80	
6900.00	Aktivierete Ausgaben		2'392'331.25				1'900'037.69

Investitionsrechnung

		Rechnung 2023		Budget 2023		Rechnung 2022	
		Ausgaben	Einnahmen	Ausgaben	Einnahmen	Ausgaben	Einnahmen
	Investitionsrechnung	2'905'490.90	2'905'490.90	4'142'000.00	659'000.00	2'219'264.49	2'219'264.49
5	Investitionsausgaben	2'905'490.90		4'142'000.00		2'219'264.49	
50	Sachanlagen	2'220'421.20		3'855'000.00		1'752'616.24	
5010	Strassen/Verkehrswege	1'002'081.80		1'115'000.00		435'244.00	
5010.00	Strassen / Verkehrswege	1'002'081.80		1'115'000.00		435'244.00	
5031	Tiefbauten Wasserversorgung	668'355.60		921'000.00		442'970.64	
5031.00	Tiefbauten Wasserversorgung	668'355.60		921'000.00		442'970.64	
5032	Tiefbauten Abwasserentsorgung	67'648.00		373'000.00		218'375.50	
5032.00	Tiefbauten Abwasserbeseitigung	67'648.00		373'000.00		218'375.50	
5040	Hochbauten	403'071.90		1'250'000.00		527'520.95	
5040.00	Hochbauten	403'071.90		1'250'000.00		527'520.95	
5060	Mobilien	79'263.90		96'000.00		88'690.65	
5060.00	Mobilien	79'263.90		96'000.00		88'690.65	
5090	Übrige Sachanlagen			100'000.00		39'814.50	
5090.00	Übrige Sachanlagen			100'000.00		39'814.50	
52	Immaterielle Anlagen	112'014.05		170'000.00		108'225.35	
5200	Software	63'117.55		70'000.00		64'536.60	
5200.00	Software	63'117.55		70'000.00		64'536.60	
5290	Übrige immaterielle Anlagen	48'896.50				43'688.75	
5290.00	Übrige immaterielle Anlagen	48'896.50				43'688.75	
5291	Wasserversorgung			50'000.00			
5291.00	Genereller Wasserversorgungsplan (GWP)			50'000.00			
5292	Abwasserentsorgung			50'000.00			
5292.00	Genereller Entwässerungsplan (GEP)			50'000.00			
56	Eigene Investitionsbeiträge	59'896.00		117'000.00		39'196.10	

Investitionsrechnung

		Rechnung 2023		Budget 2023		Rechnung 2022	
		Ausgaben	Einnahmen	Ausgaben	Einnahmen	Ausgaben	Einnahmen
5620	Inv.beiträge Gemeinden u.Gde.verbänden			117'000.00			
5620.00	Investitionsbeiträge an Gemeinden und Gemeindeverbände			117'000.00			
5650	Inv.beiträge an private Unternehmungen	59'896.00				39'196.10	
5650.00	Investitionsbeiträge an priv. Unternehmungen	59'896.00				39'196.10	
59	Übertrag an Bilanz	513'159.65				319'226.80	
5900	Passivierte Einnahmen	513'159.65				319'226.80	
5900.00	Passivierung IR	513'159.65				319'226.80	
6	Investitionseinnahmen		2'905'490.90		659'000.00		2'219'264.49
63	Investitionsbeiträge f.eigene Rechnung		513'159.65		659'000.00		319'226.80
6310	Investitionsbeiträge von Kantonen u.Konkordaten		486'460.85		659'000.00		308'351.40
6310.00	Investitionsbeiträge vom Kanton		486'460.85		659'000.00		308'351.40
6320	Inv.beiträge von Gemeinden & Gde.verbände		2'564.75				
6320.00	Investitionsbeiträge von Gemeinden und Gde.verbände		2'564.75				
6350	Investitionsbeiträge privaten Unternehmungen		23'774.85				
6350.00	Investitionsbeiträge von Privaten Unternehmungen		23'774.85				
6360	Inv.beiträge von priv.Org.o.Erwerbszweck		359.20				10'875.40
6370.00	Investitionsbeiträge von privaten Haushalten		359.20				10'875.40
69	Übertrag an Bilanz		2'392'331.25				1'900'037.69
6900	Aktivierte Ausgaben		2'392'331.25				1'900'037.69
6900.00	Aktivierung IR		2'392'331.25				1'900'037.69
	Nettoinvestitionen	1'879'171.60				1'580'810.89	